

DIAGNOSTIC TECHNIQUE IMMOBILIER

NOTE DE SYNTHÈSE DES CONCLUSIONS

RAPPORT N° 27155 31.03.22

INFORMATIONS GÉNÉRALES

Type de bien : Appartement Nombre de pièces : 2 Etage: RDC Adresse : Lotissement Delvaux 461 avenue Victoire du 8 Mai 1945 83000 TOULON	Lot N° : 4 Réf. Cadastre : AN - 164 Bâti : Oui Mitoyenneté : Oui Date du permis de construire : Avant le 31 décembre 1948 Date de construction : Avant le 31 décembre 1948
--	--

CONSTAT AMIANTE

Dans le cadre de la mission objet du présent rapport, il n'a pas été repéré de matériaux et produits contenant de l'amiante

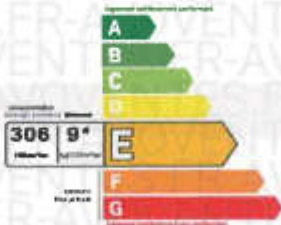

ÉTAT DU BATIMENT RELATIF A LA PRESENCE DE TERMITES

Le présent examen fait état d'absence de Terme le jour de la visite dans les parties visibles et accessibles.

EXPOSITION AU PLOMB

Des revêtements non dégradés, non visibles (classe 1) ou en état d'usage (classe 2) contenant du plomb ont été mis en évidence.

DIAGNOSTIC DE PERFORMANCE ÉNERGETIQUE

Consommations énergétiques <small>(en énergie primaire) pour le chauffage, la production d'eau chaude sanitaire et le refroidissement, déduction faite de la production d'électricité à demeure</small>	Emissions de gaz à effet de serre (GES) <small>pour le chauffage, la production d'eau chaude sanitaire et le refroidissement</small>
Consommation conventionnelle : 306 kWh_{ep}/m².an	Estimation des émissions : 9 kg_{eq}CO₂/m².an
	

DIAGNOSTIC ÉLECTRICITÉ

L'installation intérieure d'électricité comporte une ou des anomalies pour laquelle ou lesquelles il est recommandé d'agir afin d'éliminer les dangers qu'elle(s) présente(nt).

27155 31.03.22

1/1

Cabinet BORREL - EXPERT EN POLLUANTS DU BATIMENT

1 rue Saunier 83000 TOULON
TEL.04.94.03.51.39 - @orange.fr
N° SIRET 892 968 371 00013

DIAGNOSTIC TECHNIQUE IMMOBILIER

CARREZ-AMIANTE-TERMITES-PLOMB-DPE-GAZ-ELECTRICITE-DTG-CALCUL DES MILLIEMES

Rapport de mission de repérage des matériaux et produits contenant de l'amiante pour l'établissement du constat établi à l'occasion de la vente d'un immeuble bâti

Articles R.1334-29-7, R.1334-14, R.1334-15 et 16, R.1334-20 et 21 du Code de la Santé Publique (introduits par le Décret n°2011-629 du 3 juin 2011) ;
Arrêtés du 12 décembre 2012 ;

A INFORMATIONS GENERALES	
A.1 DESIGNATION DU BATIMENT	
Nature du bâtiment : Appartement	Escalier : Sans objet
Cat. du bâtiment : Habitation (Parties privatives d'immeuble collectif d'habitation)	Bâtiment : A
Nombre de Locaux : 2	Porte : NORD
Etage : RDC	Propriété de :
Numéro de Lot : 4	
Référence Cadastre : AN - 164	
Date du Permis de Construire : Avant le 31 décembre 1948	
Adresse : Lotissement Delvaux 461 avenue Victoire du 8 Mai 1945 83000 TOULON	
A.2 DESIGNATION DU DONNEUR D'ORDRE	
Nom : SCP N. DENJEAN-PIERRET et A. VERNANGE	Documents fournis : Néant
Adresse : 227 rue Jean Jaurès 83000 TOULON	Moyens mis à disposition : Néant
Qualité : Etude d'huissier	
A.3 EXECUTION DE LA MISSION	
Rapport N° : 27155 31.03.22 A	Date d'émission du rapport : 31/03/2022
Le repérage a été réalisé le : 31/03/2022	Accompagnateur : Le locataire
N° de certificat de qualification : B2C - 0624	Laboratoire d'Analyses : Agence ITGA Aix
Date d'obtention : 20/12/2017	Adresse laboratoire : ArteParc - Bâtiment E Route de la Côte d'Azur - CS n° 30012 13590 MEYREUIL
Le présent rapport est établi par une personne dont les compétences sont certifiées par : B2C 24 rue des près 67380 LINGOLSHEIM	Numéro d'accréditation : 1-1029
Date de commande : 25/03/2022	Organisme d'assurance professionnelle : ALLIANZ
	Adresse assurance : CS 30051 1 cours Michelet 92076 NANTERRE CEDEX
	N° de contrat d'assurance : 86517808/808108885
	Date de validité : 30/09/2022
B CACHET DU DIAGNOSTIQUEUR	
Signature et Cachet de l'entreprise  CABINET BORREL Expert Immobilier 1 Rue Saunier - 83000 TOULON Tel : 04.94.03.51.39 SIRET : 856 768 371 00013	Date d'établissement du rapport : Fait à TOULON le 31/03/2022 Cabinet : Cabinet BORREL

Le présent rapport ne peut

de son signataire.

Ce rapport ne peut être utilisé pour satisfaire aux exigences du repérage avant démolition ou avant travaux et du DAPP
27155 31.03.22 A

Cabinet BORREL - EXPERT EN POLLUANTS DU BATIMENT

1 rue Saunier
TEL.04.94.03.51.39
N° SIRET 85

C SOMMAIRE

INFORMATIONS GENERALES	1
DESIGNATION DU BATIMENT.....	1
DESIGNATION DU DONNEUR D'ORDRE.....	1
EXECUTION DE LA MISSION.....	1
CACHET DU DIAGNOSTIQUEUR	1
SOMMAIRE	2
CONCLUSION(S)	2
LISTE DES LOCAUX NON VISITES ET JUSTIFICATION.....	2
LISTE DES ELEMENTS NON INSPECTES ET JUSTIFICATION.....	2
PROGRAMME DE REPERAGE	3
LISTE A DE L'ANNEXE 13-9 DU CODE DE LA SANTE PUBLIQUE (ART R.1334-20).....	3
LISTE B DE L'ANNEXE 13-9 DU CODE DE LA SANTE PUBLIQUE (ART R.1334-21).....	3
CONDITIONS DE REALISATION DU REPERAGE	3
RAPPORTS PRECEDENTS	4
RESULTATS DETAILLES DU REPERAGE	4
LISTE DES PIECES VISITEES/NON VISITEES ET JUSTIFICATION.....	4
LA LISTE DES MATERIAUX OU PRODUITS CONTENANT DE L'AMIANTE, SUR DECISION DE L'OPERATEUR.....	4
LA LISTE DES MATERIAUX OU PRODUITS CONTENANT DE L'AMIANTE, APRES ANALYSE.....	4
LA LISTE DES MATERIAUX SUSCEPTIBLES DE CONTENIR DE L'AMIANTE, MAIS N'EN CONTENANT PAS.....	4
COMMENTAIRES.....	4
ELEMENTS D'INFORMATION	4
ANNEXE 1 – CROQUIS	6
ANNEXE 2 – RECOMMANDATIONS GÉNÉRALES DE SÉCURITÉ	7
ATTESTATION(S)	9

D CONCLUSION(S)

Dans le cadre de la mission objet du présent rapport, il n'a pas été repéré de matériaux et produits contenant de l'amiante

Liste des locaux non visités et justification

Aucun

Liste des éléments non inspectés et justification

Aucun

E PROGRAMME DE REPERAGE

La mission porte sur le repérage de l'amiante dans les éléments suivants (liste A et liste B de l'annexe 13-9 du code de la santé publique) :

Liste A de l'annexe 13-9 du code de la santé publique (Art R.1334-20)

COMPOSANT À SONDER OU À VÉRIFIER
Flocages
Calorifugeages
Faux plafonds

L'opérateur communiquera au préfet les rapports de repérage de certains établissements dans lesquels il a identifié des matériaux de la liste A contenant de l'amiante dégradés, qui nécessitent des travaux de retrait ou confinement ou une surveillance périodique avec mesure d'empoussièrement. Cette disposition a pour objectif de mettre à la disposition des préfets toutes les informations utiles pour suivre ces travaux à venir et le respect des délais. Parallèlement, le propriétaire transmettra au préfet un calendrier de travaux et une information sur les mesures conservatoires mises en œuvre dans l'attente des travaux. Ces transmissions doivent également permettre au préfet d'être en capacité de répondre aux cas d'urgence (L.1334-16)

Liste B de l'annexe 13-9 du code de la santé publique (Art R.1334-21)

COMPOSANT DE LA CONSTRUCTION	PARTIE DU COMPOSANT À VÉRIFIER OU À SONDER
1. Parois verticales intérieures	
Murs et cloisons « en dur » et poteaux (périphériques et intérieurs). Cloisons (légères et préfabriquées), gaines et coffres.	Enduits projetés, revêtements durs (plaques menuiserie, amiante-ciment) et entourages de poteaux (carton, amiante-ciment, matériau sandwich, carton + plâtre), coffrage perdu. Enduits projetés, panneaux de cloisons.
2. Planchers et plafonds	
Plafonds, poutres et charpentes, gaines et coffres. Planchers.	Enduits projetés, panneaux collés ou vissés. Dalles de sol
3. Conduits, canalisations et équipements intérieurs	
Conduits de fluides (air, eau, autres fluides...), Clapets/volets coupe-feu Portes coupe-feu. Vide-ordures.	Conduits, enveloppes de calorifuges. Clapets, volets, rebouchage. Joints (tresses, bandes). Conduits.
4. Éléments extérieurs	
Toitures. Bardages et façades légères. Conduits en toiture et façade.	Plaques, ardoises, accessoires de couverture (composites, fibres-ciment), bardeaux bitumineux. Plaques, ardoises, panneaux (composites, fibres-ciment). Conduits en amiante-ciment : eaux pluviales, eaux usées, conduits de fumée.

F CONDITIONS DE REALISATION DU REPERAGE

Date du repérage : 31/03/2022

Le repérage a pour objectif une recherche et un constat de la présence de matériaux ou produits contenant de l'amiante selon la liste citée au programme de repérage.

Conditions spécifiques du repérage :

Ce repérage est limité aux matériaux accessibles sans travaux destructifs c'est-à-dire n'entraînant pas de réparation, remise en état ou ajout de matériau ou ne faisant pas perdre sa fonction au matériau.

En conséquence, les revêtements et doublages (des plafonds, murs, sols ou conduits) qui pourraient recouvrir des matériaux susceptibles de contenir de l'amiante ne peuvent pas être déposés ou détruits.

Procédures de prélèvement :

Les prélèvements sur des matériaux ou produits susceptibles de contenir de l'amiante sont réalisés en vertu des dispositions du Code du Travail.

Le matériel de prélèvement est adapté à l'opération à réaliser afin de générer le minimum de poussières. Dans le cas où une émission de poussières est prévisible, le matériau ou produit est mouillé à l'eau à l'endroit du prélèvement (sauf risque électrique) et, si nécessaire, une protection est mise en place au sol ; de même, le point de prélèvement est stabilisé après l'opération (pulvérisation de vernis ou de laque, par exemple).

Pour chaque prélèvement, des outils propres et des gants à usage unique sont utilisés afin d'éliminer tout risque de contamination croisée. Dans tous les cas, les équipements de protection individuelle sont à usage unique.

27155 31.03.22 A

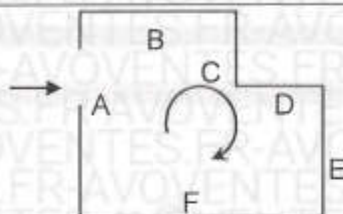
3/12

Cabinet BORREL - EXPERT EN POLLUANTS DU BATIMENT

1 rue Saur
TEL.04.94.03.51
N° SIRET

L'accès à la zone à risque (sphère de 1 à 2 mètres autour du point de prélèvement) est interdit pendant l'opération. Si l'accompagnateur doit s'y tenir, il porte les mêmes équipements de protection individuelle que l'opérateur de repérage. L'échantillon est immédiatement conditionné, après son prélèvement, dans un double emballage individuel étanche. Les informations sur toutes les conditions existantes au moment du prélèvement susceptibles d'influencer l'interprétation des résultats des analyses (environnement du matériau, contamination éventuelle, etc.) seront, le cas échéant, mentionnées dans la fiche d'identification et de cotation en annexe.

Sens du repérage pour évaluer un local :



G RAPPORTS PRECEDENTS

Aucun rapport précédemment réalisé ne nous a été fourni.

H RESULTATS DETAILLES DU REPERAGE

LISTE DES PIECES VISITEES/NON VISITEES ET JUSTIFICATION

N°	Local / partie d'immeuble	Etage	Visitée	Justification
1	Cuisine	RDC	OUI	
2	Chambre	RDC	OUI	
3	Dégagement	RDC	OUI	
4	Sde/WC	RDC	OUI	
5	Courette	RDC	OUI	

LA LISTE DES MATERIAUX OU PRODUITS CONTENANT DE L'AMIANTE, SUR DECISION DE L'OPERATEUR

Néant

LA LISTE DES MATERIAUX OU PRODUITS CONTENANT DE L'AMIANTE, APRES ANALYSE

Néant

LA LISTE DES MATERIAUX SUSCEPTIBLES DE CONTENIR DE L'AMIANTE, MAIS N'EN CONTENANT PAS.

Néant

LEGENDE

Présence	A : Amiante	N : Non Amianté	a? : Probabilité de présence d'Amiante	
Etat de dégradation des Matériaux	F, C, FP	BE : Bon état	DL : Dégradations locales	ME : Mauvais état
	Autres matériaux	MND : Matériau(x) non dégradé(s)		MD : Matériau(x) dégradé(s)
Obligation matériaux de type Flocage, calorifugeage ou faux-plafond (résultat de la grille d'évaluation)	1	Faire réaliser une évaluation périodique de l'état de conservation		
	2	Faire réaliser une surveillance du niveau d'empoussièrement		
	3	Faire réaliser des travaux de retrait ou de confinement		
Recommandations des autres matériaux et produits. (résultat de la grille d'évaluation)	EP	Evaluation périodique		
	AC1	Action corrective de premier niveau		
	AC2	Action corrective de second niveau		

COMMENTAIRES

Néant

I ELEMENTS D'INFORMATION

Les maladies liées à l'amiante sont provoquées par l'inhalation des fibres. Toutes les variétés d'amiante sont classées comme substances cancérigènes avérées pour l'homme. L'inhalation de fibres d'amiante est à l'origine de cancers (mésothéliomes, cancers broncho-pulmonaires), et d'autres pathologies non cancéreuses (épanchements pleuraux, plaques pleurales). L'identification des matériaux et produits contenant de l'amiante est un préalable à l'évaluation et à la prévention des risques liés à l'amiante. Elle doit être complétée par la définition et la mise en œuvre de mesures de gestion adaptées et proportionnées

pour limiter l'exposition des occupants présents temporairement ou de façon permanente dans l'immeuble. L'information des occupants présents temporairement ou de façon permanente est un préalable essentiel à la prévention du risque d'exposition à l'amiante.

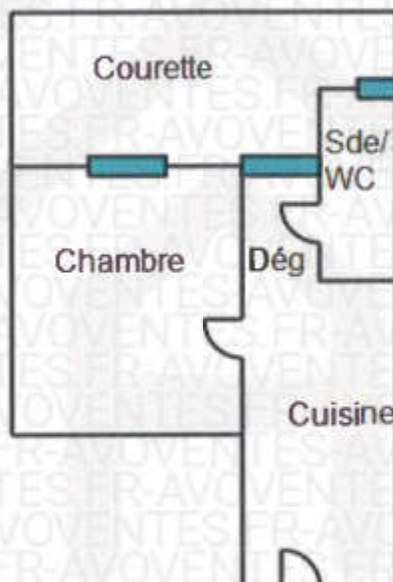
Il convient donc de veiller au maintien du bon état de conservation des matériaux et produits contenant de l'amiante afin de remédier au plus tôt aux situations d'usure anormale ou de dégradation.

Il conviendra de limiter autant que possible les interventions sur les matériaux et produits contenant de l'amiante qui ont été repérés et de faire appel aux professionnels qualifiés notamment dans le cas de retrait ou de confinement de ce type de matériau ou produit.

Enfin, les déchets contenant de l'amiante doivent être éliminés dans des conditions strictes, renseignez-vous auprès de votre mairie ou votre préfecture. Pour connaître les centres d'élimination près de chez vous consultez la base de données «déchets» gérée par l'ADEME directement accessible sur le site Internet www.sinoe.org

ANNEXE 1 – CROQUIS

PLANCHE DE REPERAGE USUEL					
N° dossier :	27155 31.03.22			Adresse de l'immeuble :	Lotissement Delvaux A 461 avenue Victoire du 8 Mai 1945 83000 TOULON
N° planche :	1/1	Version :	0	Type :	Croquis
Origine du plan :	Cabinet de diagnostics			Bâtiment – Niveau :	Croquis N°1



ANNEXE 2 – RECOMMANDATIONS GÉNÉRALES DE SÉCURITÉ

Les recommandations générales de sécurité (Arrêté du 21 décembre 2012)

L'identification des matériaux et produits contenant de l'amiante est un préalable à l'évaluation et à la prévention des risques liés à la présence d'amiante dans un bâtiment. Elle doit être complétée par la définition et la mise en œuvre de mesures de gestion adaptées et proportionnées pour limiter l'exposition des occupants présents temporairement ou de façon permanente dans le bâtiment et des personnes appelées à intervenir sur les matériaux ou produits contenant de l'amiante. Ces mesures sont inscrites dans le dossier technique amiante et dans sa fiche récapitulative que le propriétaire constitue et tient à jour en application des dispositions de l'article R. 1334-29-5 du code de la santé publique. La mise à jour régulière et la communication du dossier technique amiante ont vocation à assurer l'information des occupants et des différents intervenants dans le bâtiment sur la présence des matériaux et produits contenant de l'amiante, afin de permettre la mise en œuvre des mesures visant à prévenir les expositions. Les recommandations générales de sécurité définies ci-après rappellent les règles de base destinées à prévenir les expositions. Le propriétaire (ou, à défaut, l'exploitant) de l'immeuble concerné adapte ces recommandations aux particularités de chaque bâtiment et de ses conditions d'occupation ainsi qu'aux situations particulières rencontrées. Ces recommandations générales de sécurité ne se substituent en aucun cas aux obligations réglementaires existantes en matière de prévention des risques pour la santé et la sécurité des travailleurs, inscrites dans le code du travail.

1. Informations générales

a) Dangerosité de l'amiante

Les maladies liées à l'amiante sont provoquées par l'inhalation des fibres. Toutes les variétés d'amiante sont classées comme substances cancérogènes avérées pour l'homme. Elles sont à l'origine de cancers qui peuvent atteindre soit la plèvre qui entoure les poumons (mésothéliomes), soit les bronches et/ou les poumons (cancers broncho-pulmonaires). Ces lésions surviennent longtemps (souvent entre 20 à 40 ans) après le début de l'exposition à l'amiante. Le Centre international de recherche sur le cancer (CIRC) a également établi récemment un lien entre exposition à l'amiante et cancers du larynx et des ovaires. D'autres pathologies, non cancéreuses, peuvent également survenir en lien avec une exposition à l'amiante. Il s'agit exceptionnellement d'épanchements pleuraux (liquide dans la plèvre) qui peuvent être récidivants ou de plaques pleurales (qui épaississent la plèvre). Dans le cas d'empoussièrément important, habituellement d'origine professionnelle, l'amiante peut provoquer une sclérose (asbestose) qui réduira la capacité respiratoire et peut dans les cas les plus graves produire une insuffisance respiratoire parfois mortelle. Le risque de cancer du poumon peut être majoré par l'exposition à d'autres agents cancérogènes, comme la fumée du tabac.

b) Présence d'amiante dans des matériaux et produits en bon état de conservation

L'amiante a été intégré dans la composition de nombreux matériaux utilisés notamment pour la construction. En raison de son caractère cancérogène, ses usages ont été restreints progressivement à partir de 1977, pour aboutir à une interdiction totale en 1997. En fonction de leur caractéristique, les matériaux et produits contenant de l'amiante peuvent libérer des fibres d'amiante en cas d'usure ou lors d'interventions mettant en cause l'intégrité du matériau ou produit (par exemple perçage, ponçage, découpe, friction...). Ces situations peuvent alors conduire à des expositions importantes si des mesures de protection renforcées ne sont pas prises. Pour rappel, les matériaux et produits répertoriés aux listes A et B de l'annexe 13-9 du code de la santé publique font l'objet d'une évaluation de l'état de conservation dont les modalités sont définies par arrêté. Il convient de suivre les recommandations émises par les opérateurs de repérage dite « diagnostiqueurs » pour la gestion des matériaux ou produits repérés. De façon générale, il est important de veiller au maintien en bon état de conservation des matériaux et produits contenant de l'amiante et de remédier au plus tôt aux situations d'usure anormale ou de dégradation de ceux-ci.

2. Intervention de professionnels soumis aux dispositions du code du travail

Il est recommandé aux particuliers d'éviter dans la mesure du possible toute intervention directe sur des matériaux et produits contenant de l'amiante et de faire appel à des professionnels compétents dans de telles situations. Les entreprises réalisant des opérations sur matériaux et produits contenant de l'amiante sont soumises aux dispositions des articles R. 4412-94 à R. 4412-148 du code du travail. Les entreprises qui réalisent des travaux de retrait ou de confinement de matériaux et produits contenant de l'amiante doivent en particulier être certifiées dans les conditions prévues à l'article R. 4412-129. Cette certification est obligatoire à partir du 1er juillet 2013 pour les entreprises effectuant des travaux de retrait sur l'enveloppe extérieure des immeubles bâtis et à partir du 1er juillet 2014 pour les entreprises de génie civil. Des documents d'information et des conseils pratiques de prévention adaptés sont disponibles sur le site Travailler-mieux (<http://www.travailler-mieux.gouv.fr>) et sur le site de l'Institut national de recherche et de sécurité pour la prévention des accidents du travail et des maladies professionnelles (<http://www.inrs.fr>).

3. Recommandations générales de sécurité

Il convient d'éviter au maximum l'émission de poussières notamment lors d'interventions ponctuelles non répétées, par exemple :

- perçage d'un mur pour accrocher un tableau ;
- remplacement de joints sur des matériaux contenant de l'amiante ;
- travaux réalisés à proximité d'un matériau contenant de l'amiante en bon état, par exemple des interventions légères dans des boîtiers électriques, sur des gaines ou des circuits situés sous un flocage sans action directe sur celui-ci, de remplacement d'une vanne sur une canalisation calorifugée à l'amiante. L'émission de poussières peut être limitée par humidification locale des matériaux contenant de l'amiante en prenant les mesures nécessaires pour éviter tout risque électrique et/ou en utilisant de préférence des outils manuels ou des outils à vitesse lente. Le port d'équipements adaptés de protection respiratoire est recommandé. Le port d'une combinaison jetable permet d'éviter la propagation de fibres d'amiante en dehors de la zone de travail. Les combinaisons doivent être jetées après chaque utilisation. Des informations sur le choix des équipements de protection sont disponibles sur le site internet amiante de l'INRS à l'adresse suivante : www.amiante.inrs.fr.

De plus, il convient de disposer d'un sac à déchets à proximité immédiate de la zone de travail et d'une éponge ou d'un chiffon humide de nettoyage.

4. Gestion des déchets contenant de l'amiante

Les déchets de toute nature contenant de l'amiante sont des déchets dangereux. A ce titre, un certain nombre de dispositions réglementaires, dont les principales sont rappelées ci-après, encadrent leur élimination. Lors de travaux conduisant à un désamiantage de tout ou partie de l'immeuble, la personne pour laquelle les travaux sont réalisés, c'est-à-dire les maîtres d'ouvrage, en règle générale les propriétaires, ont la responsabilité de la bonne gestion des déchets produits, conformément aux dispositions de l'article L. 541-2 du code de l'environnement. Ce sont les producteurs des déchets au sens du code de l'environnement. Les déchets liés au fonctionnement d'un chantier (équipements de protection, matériel, filtres, bâches, etc.) sont de la responsabilité de l'entreprise qui réalise les travaux.

a. Conditionnement des déchets

Les déchets de toute nature susceptibles de libérer des fibres d'amiante sont conditionnés et traités de manière à ne pas provoquer d'émission de poussières. Ils sont ramassés au fur et à mesure de leur production et conditionnés dans des emballages appropriés et fermés, avec apposition de l'étiquetage prévu par le décret no 88-466 du 28 avril 1988 relatif aux produits contenant de l'amiante et par le code de l'environnement notamment ses articles R. 551-1 à R. 551-13 relatifs aux dispositions générales relatives à tous les ouvrages d'infrastructures en matière de stationnement, chargement ou déchargement de matières dangereuses. Les professionnels soumis aux dispositions du code du travail doivent procéder à l'évacuation des déchets, hors du chantier, aussitôt que possible, dès que le volume le justifie après décontamination de leurs emballages.

b. Apport en déchèterie

27155 31.03.22 A

7/12

Cabinet BORREL - EXPERT EN POLLUANTS DU BATIMENT

1 rue Saunier 83000 TOULON
TEL.04.94.03.51.39 – @orange.fr
N° SIRET 892 968 371 00013

Environ 10 % des déchèteries acceptent les déchets d'amiante lié à des matériaux inertes ayant conservé leur intégrité provenant de ménages, voire d'artisans. Tout autre déchet contenant de l'amiante est interdit en déchèterie. A partir du 1er janvier 2013, les exploitants de déchèterie ont l'obligation de fournir aux usagers les emballages et l'étiquetage appropriés aux déchets d'amiante.

c. Filières d'élimination des déchets

Les matériaux contenant de l'amiante ainsi que les équipements de protection (combinaison, masque, gants...) et les déchets issus du nettoyage (chiffon...) sont des déchets dangereux. En fonction de leur nature, plusieurs filières d'élimination peuvent être envisagées. Les déchets contenant de l'amiante lié à des matériaux inertes ayant conservé leur intégrité peuvent être éliminés dans des installations de stockage de déchets non dangereux si ces installations disposent d'un casier de stockage dédié à ce type de déchets. Tout autre déchet amiante doit être éliminé dans une installation de stockage pour déchets dangereux ou être vitrifiés. En particulier, les déchets liés au fonctionnement du chantier, lorsqu'ils sont susceptibles d'être contaminés par de l'amiante, doivent être éliminés dans une installation de stockage pour déchets dangereux ou être vitrifiés.

d. Informations sur les déchèteries et les installations d'élimination des déchets d'amiante

Les informations relatives aux déchèteries acceptant des déchets d'amiante lié et aux installations d'élimination des déchets d'amiante peuvent être obtenues auprès :

- de la préfecture ou de la direction régionale de l'environnement, de l'aménagement et du logement (direction régionale et interdépartementale de l'environnement et de l'énergie en Ile-de-France) ou de la direction de l'environnement, de l'aménagement et du logement ;
- du conseil général (ou conseil régional en Ile-de-France) au regard de ses compétences de planification sur les déchets dangereux ;
- de la mairie ;
- ou sur la base de données « déchets » gérée par l'Agence de l'environnement et de la maîtrise de l'énergie, directement accessible sur Internet à l'adresse suivante : www.slnoe.org.

e. Traçabilité

Le producteur des déchets remplit un bordereau de suivi des déchets d'amiante (BSDA, CERFA no 11861). Le formulaire CERFA est téléchargeable sur le site du ministère chargé de l'environnement. Le propriétaire recevra l'original du bordereau rempli par les autres intervenants (entreprise de travaux, transporteur, exploitant de l'installation de stockage ou du site de vitrification). Dans tous les cas, le producteur des déchets devra avoir préalablement obtenu un certificat d'acceptation préalable lui garantissant l'effectivité d'une filière d'élimination des déchets. Par exception, le bordereau de suivi des déchets d'amiante n'est pas imposé aux particuliers voire aux artisans qui se rendent dans une déchèterie pour y déposer des déchets d'amiante lié à des matériaux inertes ayant conservé leur intégrité. Ils ne doivent pas remplir un bordereau de suivi de déchets d'amiante, ce dernier étant élaboré par la déchèterie.

ATTESTATION(S)



ATTESTATION D'ASSURANCE RESPONSABILITE CIVILE PROFESSIONNELLE

Nous soussignés, Cabinet CONDORCET, 2 rue Grignan – 13001 Marseille, attestons par la présente que la Société :

Société CABINET BORREL
1 RUE SAUNIER
83000 TOULON
Siret n°892 968 371 00013

a souscrit auprès de la compagnie ALLIANZ, 1 cours Michelet, CS 30051, 92076 Paris La Défense Cedex, un contrat d'assurances « Responsabilité civile professionnelle Diagnostiqueur Immobilier », sous le numéro N°86517808/ 80810885.

ACTIVITES DECLAREES PAR L'ASSURE : DIAGNOSTIC IMMOBILIER :

Evaluation Périodique de l'état de conservation des matériaux et produits contenant de l'amiante	parties privatives et communes (DTT)
Diagnostic Accessibilité (Hors ERP)	Etat des lieux localifs
Diagnostic amiante avant travaux / démolition sans préconisation de travaux	Etat parasitaire
Diagnostic amiante avant vente	Exposition au plomb (CREP)
Diagnostic de performance énergétique	Loi Carrez
DRIPP- Diagnostic de risque d'intoxication au plomb	Millièmes de copropriété
Etat des installations de gaz (Dossier de diagnostic technique)	Certificat de norme d'habitabilité dans le cadre de l'obtention d'un prêt conventionné et/ou d'un prêt à taux zéro
Diagnostic surface habitable Loi Boutin	Recherche de plomb avant travaux/Démolition
Diagnostic sécurité piscine	Test d'infiltrométrie sur l'enveloppe des bâtiments
Diagnostic Technique SRU	Thermographie infrarouge
Diagnostic termites	Attestation de prise en compte de la réglementation thermique
Dossier technique amiante	Certificat de décence (loi SRU 2000-1208 SRU du 13/12/2000)
Etat de l'installation intérieure de l'électricité des	

La garantie du contrat porte exclusivement :

- Sur les diagnostics et expertises immobiliers désignés ci-dessus,
- Et à condition qu'ils et elles soient réalisés par des personnes possédant toutes les certifications correspondantes exigées par la réglementation

Période de validité : du 01/10/2021 au 30/09/2022

L'attestation est valable sous réserve du paiement des cotisations

La Société ALLIANZ garantit l'Adhérent dans les termes et limites des conditions générales

09 79 36 90 00
2 rue Grignan 13001 Marseille
contact@cabinetcondorcet.com - www.cabinetcondorcet.com

Société Révisée par : cabinetauditindependant.com - 2 Rue Grignan - 13001 Marseille 05 72 36 90 00
SAS au capital de 50 000 € - RCS Marseille 494 353 481 - Numéro de TVA : FR045 09 026 421 www.allianz.fr - Service Clientèle de l'ACI FR
Actionnaire contrôlé : Prudential et Brookfield - 61 Rue de Valenciennes 75002 Paris



n° 41128-01-2013, des conventions spéciales n° 41323-01-2013 et des conditions particulières (feuille
d'adhésion 808108885), établies sur les bases des déclarations de l'adhérent. Les garanties sont
subordonnées au paiement des cotisations d'assurances pour la période de la présente attestation.

Tel : 09 73 38 90 00

2 rue Grignan 13001 Marseille

contact@cabinetcondorcet.com • www.cabinetcondorcet.com

Bureau Régional | bureau@cabinetcondorcet.com • 2 Rue Grignan 13001 Marseille 09 73 38 90 00

27155 31.03.22 A

10/12

Cabinet BORREL - EXPERT EN POLLUANTS DU BATIMENT

1 rue Saunier 83000 TOULON

TEL.04.94.03.51.39 – l@orange.fr

N° SIRET 892 968 371 00013

TABLEAU DE GARANTIE

Responsabilité civile « Exploitation »	
Nature des dommages	Montant des garanties
Domages corporels, matériels et immatériels consécutifs ou non :	9 000 000 € par sinistre
dont :	
- Dommages matériels et immatériels consécutifs :	1 500 000 € par sinistre
- Dommages immatériels non consécutifs :	150 000 € par année d'assurance
- Atteintes à l'environnement accidentelles (corporels, matériels et immatériels) :	750 000 € par année d'assurance
- Dommages aux bâtiments loués ou empruntés et à leur contenu	300 000 € par sinistre
Responsabilité civile « Professionnelle » (garantie par Assuré)	
Nature des dommages	Montant des garanties
Domages corporels, matériels et immatériels consécutifs ou non :	600 000 € par sinistre avec un maximum de 600 000 € par année d'assurance
dont :	
- Destruction ou détérioration des documents et autres supports d'informations confiés à l'Assuré pour l'exécution des prestations, y compris les frais de reconstitution des informations :	30 000 € par sinistre
Défense – Recours	
Défense devant les juridictions civiles, commerciales ou administratives. Défense des intérêts civils devant les juridictions répressives :	Frais à la charge de l'Assureur, sauf dépassement du plafond de garantie en cause.
Recours (préjudices supérieurs à 150 €) :	15 000 € par sinistre

La présente attestation ne peut engager l'assureur en dehors des limites prévues par les clauses et conditions du contrat auxquelles elle se réfère.

Fait à Marseille, le 15 septembre 2021

POUR LE CABINET CONDORCET



CERTIFICAT DE QUALIFICATION



Accréditation
n°4 0507
PORTES
DISPONIBLE SUR
www.cofrac.fr



N° de certification
B2C - 0624

CERTIFICATION

attribuée à :

Certification Amiante : Missions de repérage des matériaux et produits des listes A et B et l'évaluations périodiques de l'état de conservation des matériaux et produits de la liste A dans les bâtiments autres que ceux relevant de la mention.

Décret n° : 20/12/2017

Valable jusqu'au : 19/12/2022*

Arrêté du 25 juillet 2016 définissant les critères de certification des compétences des personnes physiques opérateurs de repérage, d'évaluation périodique de l'état de conservation des matériaux et produits contenant de l'amiante, et d'examen visuel après travaux dans les immeubles bâtis et les critères d'accréditation des organismes de certification.

Certification Amiante avec mention : Missions de repérage des matériaux et produits des listes A et B et l'évaluations périodiques de l'état de conservation des matériaux et produits de la liste A dans des immeubles de grande hauteur, dans des établissements recevant du public répondant aux catégories 3 à 4, dans des immeubles de travail hébergeant plus de 300 personnes ou dans des bâtiments industriels. - Missions de repérage des matériaux et produits de la liste C - Les examens visuels à l'issue des travaux de retrait ou de confinement.

Décret n° : 20/12/2017

Valable jusqu'au : 19/12/2022*

Arrêté du 25 juillet 2016 définissant les critères de certification des compétences des personnes physiques opérateurs de repérage, d'évaluation périodique de l'état de conservation des matériaux et produits contenant de l'amiante, et d'examen visuel après travaux dans les immeubles bâtis et les critères d'accréditation des organismes de certification.

Certification Gaz : Etat de l'installation intérieure de gaz

Décret n° : 20/12/2017

Valable jusqu'au : 19/12/2022*

Arrêté du 4 avril 2007 modifié définissant les critères de certification des compétences des personnes physiques réalisant l'état de l'installation intérieure de gaz et les critères d'accréditation des organismes de certification.

Certification Electricité : Etat de l'installation intérieure d'électricité

Décret n° : 21/12/2018

Valable jusqu'au : 20/12/2023*

Arrêté du 8 juillet 2008 modifié définissant les critères de certification des compétences des personnes physiques réalisant l'état de l'installation intérieure d'électricité et les critères d'accréditation des organismes de certification.

Fait à STRASBOURG, le 21 décembre 2018

*Sous réserve du respect des dispositions contractuelles et des résultats positifs de la surveillance.
La conformité de cette certification peut être vérifiée sur le site :
www.b2c-france.com

18 rue Eugène Descaoux • 67000 STRASBOURG • Tél : 03 88 22 21 97 • e-mail : b.2.c@orange.fr • www.b2c-france.com

DIAGNOSTIC TECHNIQUE IMMOBILIER

CARREZ-AMIANTE-TERMITES-PLOMB-DPE-GAZ-ELECTRICITE-DTG-CALCUL DES MILLIEMES

ETAT DU BATIMENT RELATIF A LA PRESENCE DE TERMITES

Arrêté du 7 décembre 2011, Arrêté du 14 décembre 2009, Arrêté du 29 mars 2007, Article L 133-6 du code de la construction et de l'habitation. Norme NF P 03-201 de mars 2012.

A DESIGNATION DU OU DES BATIMENTS

• Localisation du ou des bâtiments

Désignation du ou des lots de copropriété : **Appartement**
Adresse : **Lotissement Delvaux 461 avenue
Victoire du 8 Mai 1945 83000
TOULON**

Nombre de Pièces : **2**
Numéro de Lot : **4**
Référence Cadastre : **AN - 164**

Le site se situe dans une zone délimitée par arrêté préfectoral
comme étant infestée par les termites ou susceptible de l'être à court
terme.

Descriptif du bien : **Appartement de 2 pièces au RDC**

Encombrement constaté : **Néant**
Situation du lot ou des lots de copropriété

Etage : **RDC**

Bâtiment : **A**

Porte : **NORD**

Escalier : **Sans objet**

Mitoyenneté : **OUI** Bâti : **OUI**

Document(s) joint(s) : **Néant**

B DESIGNATION DU CLIENT

• Désignation du client

Nom / Prénom : **XXXXXXXXXX**

Qualité : **Particulier**

Adresse : **461 Avenue Victoire du 8 Mai 1945 83000 TOULON
83000 TOULON**

Nom et qualité de la (des) personne(s) présentes sur le site lors de la visite : **Le locataire**

C DESIGNATION DE L'OPERATEUR DE DIAGNOSTIC

Cabinet BORREL

Adresse : **1 rue Saunier 83000 TOULON**

N° siret : **892 968 371 00013**

N° certificat de qualification : **B2C 0623**

Date d'obtention : **20/12/2017**

Le présent rapport est établi par une personne dont les
compétences sont certifiées par : **B2C**

**24 rue des près
67380 LINGOLSHEIM**

Organisme d'assurance
professionnelle : **ALLIANZ**

N° de contrat d'assurance : **86517808/808108885**

Date de validité du contrat
d'assurance : **30/09/2022**

D IDENTIFICATION DES BATIMENTS ET PARTIES DE BATIMENTS VISITES ET DES ELEMENTS INFESTES OU AYANT ETE INFESTES PAR LES TERMITES ET CEUX QUI NE LE SONT PAS :

Bâtiments et parties de bâtiments visités (1)	Ouvrages, Parties d'Ouvrages et éléments examinés (2)	Résultats du Diagnostic d'Infestation (3) *
RDC		
Cuisine	Murs (Toutes zones)	Absence d'indice caractéristique de présence de parasites.
	Plafond	Absence d'indice caractéristique de présence de parasites.
	Plancher (Sol)	Absence d'indice caractéristique de présence de parasites.
	Huissierie portes et fenêtres (Toutes zones)	Absence d'indice caractéristique de présence de parasites.
Chambre	Plafond	Absence d'indice caractéristique de présence de parasites.
	Plancher (Sol)	Absence d'indice caractéristique de présence de parasites.
	Huissierie portes et fenêtres (Toutes zones)	Absence d'indice caractéristique de présence de parasites.
	Murs (Toutes zones)	Absence d'indice caractéristique de présence de parasites.
Dégagement	Plafond	Absence d'indice caractéristique de présence de parasites.
	Plancher (Sol)	Absence d'indice caractéristique de présence de parasites.
	Huissierie portes et fenêtres (Toutes zones)	Absence d'indice caractéristique de présence de parasites.
	Murs (Toutes zones)	Absence d'indice caractéristique de présence de parasites.
Sde/WC	Plafond	Absence d'indice caractéristique de présence de parasites.
	Plancher (Sol)	Absence d'indice caractéristique de présence de parasites.
	Huissierie portes et fenêtres (Toutes zones)	Absence d'indice caractéristique de présence de parasites.
	Murs (Toutes zones)	Absence d'indice caractéristique de présence de parasites.
Courette	Eléments divers bois	Absence d'indice caractéristique de présence de parasites.

LEGENDE

(1)	Identifier notamment chaque bâtiment et chacune des pièces du bâtiment.
(2)	Identifier notamment : Ossature, murs, planchers, escaliers, boiseries, plinthes, charpentes, ...
(3)	Mentionner les indices ou l'absence d'indices d'infestation de termites et en préciser la nature
*	Absence d'indice = absence d'indice d'infestation de termites.

E IDENTIFICATION DES BATIMENTS ET PARTIES DU BATIMENTS (PIECES ET VOLUMES) N'AYANT PU ETRE VISITES ET JUSTIFICATION

Néant

F IDENTIFICATION DES OUVRAGES, PARTIES D'OUVRAGES ET ELEMENTS QUI N'ONT PAS ETE EXAMINES ET JUSTIFICATION

L'intervention a été effectuée sans démolition de murs, de faux plafonds, de doubles cloisons, sans dépose de parquet, plinthes, revêtements aux murs, au sol et au plafond, sans déplacement de mobilier lourd et fragile, sans démontage de mobiliers fixes, cuisines aménagées, bibliothèques), sans contrôle des lambris et des faces cachées des plinthes, et sans sondage des abouts de solives car intégrés dans les murs.

G MOYENS D'INVESTIGATION UTILISES

1. examen visuel des parties visibles et accessibles :

Recherche visuelle d'indices d'infestations (cordonnets ou galeries-tunnels, termites, restes de termites, dégâts, etc.) sur les sols, murs, cloisons, plafonds et ensemble des éléments de bois.

Examen des produits celluloses non rattachés au bâti (débris de bois, planches, cageots, papiers, cartons, etc.), posés à même le sol et recherche visuelle de présence ou d'indices de présence (dégâts sur éléments de bois, détérioration de livres, cartons, etc.) ;

Examen des matériaux non celluloses rattachés au bâti et pouvant être altérés par les termites (matériaux d'isolation, gaines électriques, revêtement de sol ou muraux, etc.) ;

Recherche et examen des zones propices au passage et/ou au développement des termites (caves, vides sanitaires, réseaux, arrivées et départs de fluides, regards, gaines, câblages, ventilation, joints de dilatation, espaces créés par le retrait entre les différents matériaux, fentes des éléments porteurs en bois, etc.).

2. sondage mécanique des bois visibles et accessibles :

Sondage non destructif de l'ensemble des éléments en bois. Sur les éléments en bois dégradés les sondages sont approfondis et si nécessaire destructifs. Les éléments en bois en contact avec les maçonneries doivent faire l'objet de sondages rapprochés. Ne sont pas considérés comme sondages destructifs des altérations telles que celles résultant de l'utilisation de poinçons, de lames, etc.

L'examen des meubles est aussi un moyen utile d'investigation.

3. Matériel utilisé :

Poinçon, échelle, lampe torche...

H CONSTATATIONS DIVERSES

Indice d'infestation d'agents de dégradations biologiques du bois

NOTE Les indices d'infestation des autres agents de dégradation biologique du bois sont notés de manière générale pour information du donneur d'ordre, il n'est donc pas nécessaire d'en indiquer la nature, le nombre et la localisation précises. Si le donneur d'ordre le souhaite il fait réaliser une recherche de ces agents dont la méthodologie et les éléments sont décrits dans la norme NF P 03-200.

RESULTATS

Le présent examen fait état d'absence de Terme le jour de la visite dans les parties visibles et accessibles.

NOTE

Conformément à l'article L 133-6 du Livre Ier, Titre III, Chapitre III du code de la construction et de l'habitation, cet état du bâtiment relatif à la présence de termites est utilisable jusqu'au **29/09/2022**.

Le présent rapport n'a de valeur que pour la date de la visite et est exclusivement limité à l'état relatif à la présence de termites dans le bâtiment objet de la mission.

L'intervention n'a pas eu pour but de donner un diagnostic de la résistance mécanique des bois et matériaux.

CACHET DE L'ENTREPRISE

Signature de l'opérateur

CABINET BORREL
Expert Immobilier
1 Rue Saunier - 83000 TOULON
Tel: 04.94.03.51.39
Net: 892 968 371 00013

Référence : 27155 31.03.22 T
Fait à : TOULON le : 31/03/2022
Visite effectuée le : 31/03/2022
Durée de la visite : 0 h 30 min

Le présent rapport ne peut être reproduit que dans son intégralité, et avec l'accord écrit de son signataire.

Nota 1: Dans le cas de la présence de termites, il est rappelé l'obligation de déclaration en mairie de l'infestation prévue aux articles L. 133-4 et R. 133-3 du code de la construction et de l'habitation.

Nota 2: Conformément à l'article L 271-8 du CCH, l'opérateur ayant réalisé cet état relatif à la présence de termites n'a aucun lien de nature à porter atteinte à son impartialité et à son indépendance ni avec le propriétaire ou son mandataire qui fait appel à lui, ni avec une entreprise pouvant réaliser des travaux sur des ouvrages pour lesquels il lui est demandé d'établir cet état.

27155 31.03.22 T

3/3

Cabinet BORREL - EXPERT EN POLLUANTS DU BATIMENT

1 rue Saunier 83000 TOULON
TEL.04.94.03.51.39 - @orange.fr
N° SIRET 892 968 371 00013

DIAGNOSTIC TECHNIQUE IMMOBILIER

CARREZ-AMIANTE-TERMITES-PLOMB-DPE-GAZ-ELECTRICITE-DTG-CALCUL DES MILLIEMES CONSTAT DE RISQUE D'EXPOSITION AU PLOMB EN PARTIES PRIVATIVES

A Rappel du cadre réglementaire et des objectifs du CREP

Le constat de risque d'exposition au plomb (CREP), défini à l'Article L.1334-5 du code de la santé publique, consiste à mesurer la concentration en plomb de tous les revêtements du bien concerné, afin d'identifier ceux contenant du plomb, qu'ils soient dégradés ou non, à décrire leur état de conservation et à repérer, le cas échéant, les facteurs de dégradation du bâti permettant d'identifier les situations d'insalubrité.

Les résultats du CREP doivent permettre de connaître non seulement le risque immédiat lié à la présence de revêtements dégradés contenant du plomb (qui génèrent spontanément des poussières ou des écailles pouvant être ingérées par un enfant), mais aussi le risque potentiel lié à la présence de revêtements en bon état contenant du plomb (encore non accessible).

Quand le CREP est réalisé en application des Articles L.1334-6 et L.1334-7, il porte uniquement sur les revêtements privatifs d'un logement, y compris les revêtements extérieurs au logement (volet, portail, grille, ...)

Quand le CREP est réalisé en application de l'Article L.1334-8, seuls les revêtements des parties communes sont concernés (sans omettre, par exemple, la partie extérieure de la porte palière).

La recherche de canalisations en plomb ne fait pas partie du champ d'application du CREP.

Si le bien immobilier concerné est affecté en partie à des usages autres que l'habitation, le CREP ne porte que sur les parties affectées à l'habitation. Dans les locaux annexes de l'habitation, le CREP porte sur ceux qui sont destinés à un usage courant, tels que la buanderie.

B Objet du CREP

Les parties privatives

Occupées

Par des enfants mineurs : Oui Non

Nombre d'enfants de moins de 6 ans :

Ou les parties communes d'un immeuble

Avant la vente

Ou avant la mise en location

Avant travaux

C Adresse du bien

Lotissement Delvaux 461 avenue Victoire du
8 Mai 1945
83000 TOULON

D Propriétaire

Nom : Monsieur
Adresse : 461 Avenue Victoire du 8 Mai 1945 83000
TOULON

E Commanditaire de la mission

Nom : SCP N. DENJEAN-PIERRET et A.
VERNANGE

Qualité : Etude d'huissier

Adresse : 227 rue Jean Jaurès
83000 TOULON

F L'appareil à fluorescence X

Nom du fabricant de l'appareil : Fondis euridis

Modèle de l'appareil : HEu 5mci (Pb 200i)

N° de série : 1313

Nature du radionucléide : Cobalt

Date du dernier chargement de la source : 28/08/2020

Activité de la source à cette date : 185 MBq

G Dates et validité du constat

N° Constat : 27155 31.03.22 P

Date du constat : 31/03/2022

Date du rapport : 31/03/2022

Date limite de validité : 30/03/2023

H Conclusion

Classement des unités de diagnostic :

Total	Non mesurées		Classe 0		Classe 1		Classe 2		Classe 3	
	Nombre	%	Nombre	%	Nombre	%	Nombre	%	Nombre	%
30	4	13,33 %	21	70,00 %	4	13,33 %	1	3,33 %	0	0,00 %

Des revêtements non dégradés, non visibles (classe 1) ou en état d'usage (classe 2) contenant du plomb ont été mis en évidence

Le propriétaire doit veiller à l'entretien des revêtements recouvrant les unités de diagnostic de classe 1 et 2, afin d'éviter leur dégradation future.

I Auteur du constat

Signature

CABINET BORREL
Expert Immobilier
1 Rue Saunier - 83000 TOULON
Tel : 04.94.03.51.39
Fax : 892 968 371 00013

Cabinet : Cabinet BORREL

Nom du responsable :

Nom du diagnost

Organisme d'assurance : ALLIANZ

Police : 86517808/808108885

SOMMAIRE

PREMIERE PAGE DU RAPPORT

RAPPEL DU CADRE REGLEMENTAIRE ET DES OBJECTIFS DU CREP	1
OBJET DU CREP	1
ADRESSE DU BIEN	1
PROPRIETAIRE	1
COMMANDITAIRE DE LA MISSION	1
L'APPAREIL A FLUORESCENCE X	1
DATES ET VALIDITE DU CONSTAT	1
CONCLUSION	1
AUTEUR DU CONSTAT	1

RAPPEL DE LA COMMANDE ET DES REFERENCES REGLEMENTAIRES

ARTICLES L.1334-5, L.1334-6, L.1334-9 ET 10 ET R.1334-10 A 12 DU CODE DE LA SANTE PUBLIQUE ;	3
ARRETE DU 19 AOUT 2011 RELATIF AU CONSTAT DE RISQUE D'EXPOSITION AU PLOMB	3

RENSEIGNEMENTS CONCERNANT LA MISSION

L'AUTEUR DU CONSTAT	3
AUTORISATION ASN ET PERSONNE COMPETENTE EN RADIOPROTECTION (PCR)	3
ETALONNAGE DE L'APPAREIL	3
LE LABORATOIRE D'ANALYSE EVENTUEL	3
DESCRIPTION DE L'ENSEMBLE IMMOBILIER	3
LE BIEN OBJET DE LA MISSION	3
OCCUPATION DU BIEN	3
LISTE DES LOCAUX VISITES	3
LISTE DES LOCAUX NON VISITES	4

METHODOLOGIE EMPLOYEE

VALEUR DE REFERENCE UTILISEE POUR LA MESURE DU PLOMB PAR FLUORESCENCE X	4
STRATEGIE DE MESURAGE	4
RECOURS A L'ANALYSE CHIMIQUE DU PLOMB PAR UN LABORATOIRE	4

PRESENTATION DES RESULTATS

CROQUIS

RESULTATS DES MESURES

COMMENTAIRES

LES SITUATIONS DE RISQUE

TRANSMISSION DU CONSTAT AU DIRECTEUR GENERAL DE L'AGENCE REGIONALE DE SANTE	9
---	---

OBLIGATIONS D'INFORMATIONS POUR LES PROPRIETAIRES

ANNEXES

NOTICE D'INFORMATION	10
----------------------------	----

1 RAPPEL DE LA COMMANDE ET DES REFERENCES REGLEMENTAIRES

Articles L.1334-5, L.1334-6, L.1334-9 et 10 et R.1334-10 à 12 du Code de la Santé Publique ;
Arrêté du 19 août 2011 relatif au constat de risque d'exposition au plomb

2 RENSEIGNEMENTS CONCERNANT LA MISSION

2.1 L'auteur du constat

Nom et prénom de l'auteur du constat :
Le présent rapport est établi par une personne dont les compétences sont certifiées par : **B2C, 24 rue des près 67380 LINGOLSHEIM**
Numéro de Certification de qualification : **B2C 0623**
Date d'obtention : **20/12/2017**

2.2 Autorisation ASN et personne compétente en radioprotection (PCR)

Autorisation ASN (DGSNR) : **T830272** Date d'autorisation :
Nom du titulaire : **Cabinet BORREL** Expire-le : **16/12/2022**

Nom de la personne compétente en Radioprotection (PCF)

2.3 Etalonnage de l'appareil

Fabriquant de l'étalon : **fondis** Concentration : **1,04 mg/cm²**
N° NIST de l'étalon : **nc** Incertitude : **0,01 mg/cm²**

Vérification de la justesse de l'appareil	N° mesure	Date	Concentration (mg/cm ²)
En début du CREP	1	31/03/2022	1,04
En fin du CREP	49	31/03/2022	1,04
Si une remise sous tension a lieu			

La vérification de la justesse de l'appareil consiste à réaliser une mesure de la concentration en plomb sur un étalon à une valeur proche du seuil. En début et en fin de chaque constat et à chaque nouvelle mise sous tension de l'appareil une nouvelle vérification de la justesse de l'appareil est réalisée.

2.4 Le laboratoire d'analyse éventuel

Nom du laboratoire : **Agence ITGA Aix** Coordonnées : **ArteParc - Bâtiment E - Route de la Côte d'Azur**
Nom du contact : **NC** CS n° 30012 - 13590 MEYREUIL

2.5 Description de l'ensemble immobilier

Année de construction : **Avant le 31 décembre 1948** Nombre de cages d'escalier : **1**
Nombre de bâtiments : **1** Nombre de niveaux : **1**

2.6 Le bien objet de la mission

Adresse : **Lotissement Delvaux 461 avenue Victoire du 8 Mai 1945 83000 TOULON** Bâtiment : **A**
Type : **Appartement** Entrée/cage n° : **Sans objet**
Nombre de Pièces : **2** Etage : **RDC**
N° lot de copropriété : **4** Situation sur palier : **NORD**
Référence Cadastre : **AN - 164** Destination du bâtiment : **Habitation (Parties privatives d'immeuble collectif d'habitation)**

2.7 Occupation du bien

L'occupant est Propriétaire
 Locataire
 Sans objet, le bien est vacant
Nom de l'occupant si différent du propriétaire :
Nom :

2.8 Liste des locaux visités

N°	Local	Etage
----	-------	-------

1	Cuisine	RDC
2	Chambre	RDC
3	Dégagement	RDC
4	Sde/WC	RDC

2.9 Liste des locaux non visités

Néant, tous les locaux ont été visités.

3 METHODOLOGIE EMPLOYEE

La recherche et la mesure du plomb présent dans les peintures ou les revêtements ont été réalisées selon l'arrêté du 19 août 2011 relatif au constat de risque d'exposition au plomb

Les mesures de la concentration surfacique en plomb sont réalisées à l'aide d'un appareil à fluorescence X (XRF) à lecture directe permettant d'analyser au moins une raie K du spectre de fluorescence du plomb, et sont exprimées en mg/cm².

Les éléments de construction de facture récente ou clairement identifiables comme postérieurs au 1er janvier 1949 ne sont pas mesurés, à l'exception des huisseries ou autres éléments métalliques tels que volets, grilles,... (ceci afin d'identifier la présence éventuelle de minium de plomb).

3.1 Valeur de référence utilisée pour la mesure du plomb par fluorescence x

Les mesures par fluorescence X effectuées sur des revêtements sont interprétées en fonction de la valeur de référence fixée par l'arrêté du 19 août 2011 relatif au constat de risque d'exposition au plomb : 1 mg/cm²

3.2 Stratégie de mesurage

Sur chaque unité de diagnostic recouverte d'un revêtement, l'auteur du constat effectue :

- 1 seule mesure si celle-ci montre la présence de plomb à une concentration supérieure ou égale au seuil de 1 milligramme par centimètre carré (1 mg/cm²) ;
- 2 mesures si la première ne montre pas la présence de plomb à une concentration supérieure ou égale au seuil de 1 milligramme par centimètre carré (1 mg/cm²) ;
- 3 mesures si les deux premières ne montrent pas la présence de plomb à une concentration supérieure ou égale au seuil de 1 milligramme par centimètre carré (1 mg/cm²), mais que des unités de diagnostic du même type ont été mesurées avec une concentration en plomb supérieure ou égale à ce seuil dans un même local.

Dans le cas où plusieurs mesures sont effectuées sur une unité de diagnostic, elles sont réalisées à des endroits différents pour minimiser le risque de faux négatifs.

3.3 Recours à l'analyse chimique du plomb par un laboratoire

À titre exceptionnel, l'auteur du constat tel que défini à l'Article R.1334-11 du code de la santé publique peut recourir à des prélèvements de revêtements qui sont analysés en laboratoire pour la recherche du plomb acido soluble selon la norme NF X 46-031 «*Diagnostic plomb — Analyse chimique des peintures pour la recherche de la fraction acido-soluble du plomb*», dans les cas suivants :

- lorsque la nature du support (forte rugosité, surface non plane, etc.) ou le difficile accès aux éléments de construction à analyser ne permet pas l'utilisation de l'appareil portable à fluorescence X ;
- lorsque dans un même local, au moins une mesure est supérieure au seuil de 1 milligramme par centimètre carré (1 mg/cm²), mais aucune mesure n'est supérieure à 2 mg/cm² ;
- lorsque, pour une unité de diagnostic donnée, aucune mesure n'est concluante au regard de la précision de l'appareil.

Le prélèvement est réalisé conformément aux préconisations de l'arrêté du 19 août 2011 relatif au constat de risque d'exposition au plomb sur une surface suffisante pour que le laboratoire dispose d'un échantillon permettant l'analyse dans de bonnes conditions (prélèvement de 0,5 g à 1 g).

Dans ce dernier cas, et quel que soit le résultat de l'analyse par fluorescence X, une mesure sera déclarée négative si la fraction acido-soluble mesurée en laboratoire est strictement inférieure à 1,5 mg/g.

4 PRESENTATION DES RESULTATS

Afin de faciliter la localisation des mesures, l'auteur du constat divise chaque local en plusieurs zones, auxquelles il attribue une lettre (A, B, C ...) selon la convention décrite ci-dessous.

La convention d'écriture sur le croquis et dans le tableau des mesures est la suivante :

- la zone de l'accès au local est nommée «A» et est reportée sur le croquis. Les autres zones sont nommées «B», «C», «D», ... dans le sens des aiguilles d'une montre
- la zone «plafond» est indiquée en clair.

Les unités de diagnostic (UD) (par exemple : un mur d'un local, la plinthe du même mur, l'ouvrant d'un portant ou le dormant d'une fenêtre, ...) faisant l'objet d'une mesure sont classées dans le tableau des mesures selon le tableau suivant en fonction de la concentration en plomb et de la nature de la dégradation.

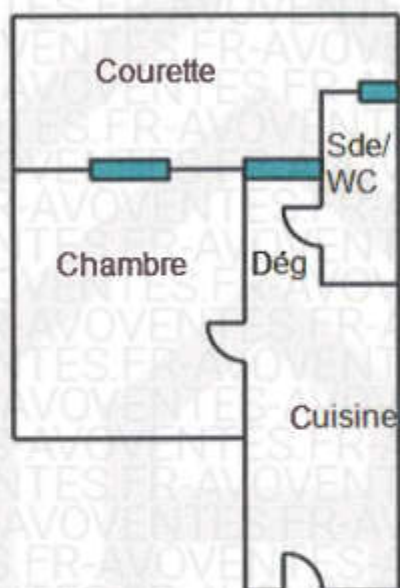
NOTE Une unité de diagnostic (UD) est un ou plusieurs éléments de construction ayant même substrat et même historique en matière de construction et de revêtement.

Classement des unités de diagnostic:

Concentration en plomb	Etat de conservation	Classement
< Seuil		0
≥ Seuil	Non dégradé (ND) ou non visible (NV)	1
	Etat d'usage (EU)	2
	Dégradé (D)	3

5 CROQUIS

Croquis N°1



6 RESULTATS DES MESURES

Local : Cuisine (RDC)

N°	Zone	Unité de diagnostic	Substrat	Revêtement apparent	Localisation	Etat de conservation	Nature de la dégradation	Résultats (mg/cm²)	Classement	Observations
2	A	Mur		Peinture	C	ND		0	0	
3					MD	ND		0		
10	A	Porte d'entrée	Dormant et ouvrant extérieurs	Bois	Peinture	C	ND	1,2	1	
11	A	Porte d'entrée	Dormant et ouvrant intérieurs	Bois	Peinture	C	ND	1,2	1	
4	B	Mur		Peinture	C	ND		0	0	
5					MD	ND		0		
6	C	Mur		Peinture	C	ND		0	0	
7					MD	ND		0		
8	D	Mur		Peinture	C	ND		0	0	
9					MD	ND		0		
Nombre total d'unités de diagnostic			6	Nombre d'unités de classe 3			0	% de classe 3		0,00 %

Local : Chambre (RDC)

N°	Zone	Unité de diagnostic	Substrat	Revêtement apparent	Localisation	Etat de conservation	Nature de la dégradation	Résultats (mg/cm²)	Classement	Observations
12	A	Mur		Peinture	C	ND		0	0	
13					MD	ND		0		
20	A	Porte d'entrée	Dormant et ouvrant extérieurs	Bois	Peinture	C	ND	1,2	1	
21	A	Porte d'entrée	Dormant et ouvrant intérieurs	Bois	Peinture	C	ND	1,2	1	
14	B	Mur		Peinture	C	ND		0	0	
15					MD	ND		0		
16	C	Mur		Peinture	C	ND		0	0	
17					MD	ND		0		
	D	Fenêtre	Dormant et ouvrant extérieurs	PVC						PVC
	D	Fenêtre	Dormant et ouvrant intérieurs	PVC						PVC
22	D	Fenêtre	Volets	Bois	Peinture	C	EU	Usure	1,4	2
18	D	Mur		Peinture	C	ND		0	0	
19					MD	ND		0		
Nombre total d'unités de diagnostic			9	Nombre d'unités de classe 3			0	% de classe 3		0,00 %

Local : Dégagement (RDC)										
N°	Zone	Unité de diagnostic	Substrat	Revêtement apparent	Localisation	Etat de conservation	Nature de la dégradation	Résultats (mg/cm²)	Classement	Observations
25	A	Mur		Peinture	C	ND		0	0	
26					MD	ND		0		
27	B	Mur		Peinture	C	ND		0	0	
28					MD	ND		0		
	C	Fenêtre	Dormant et ouvrant extérieurs	PVC						PVC
	C	Fenêtre	Dormant et ouvrant intérieurs	PVC						PVC
23	C	Fenêtre	Volets	aluminium	Peinture	C	ND	0	0	
24						MD	ND	0		
29	C	Mur		Peinture	C	ND		0	0	
30					MD	ND		0		
31	D	Mur		Peinture	C	ND		0	0	
32					MD	ND		0		
Nombre total d'unités de diagnostic			7	Nombre d'unités de classe 3			0	% de classe 3	0,00 %	

Local : Sde/WC (RDC)										
N°	Zone	Unité de diagnostic	Substrat	Revêtement apparent	Localisation	Etat de conservation	Nature de la dégradation	Résultats (mg/cm²)	Classement	Observations
37	A	Mur		Peinture	C	ND		0	0	
38					MD	ND		0		
45	A	Porte d'entrée	Dormant et ouvrant extérieurs	Bois	Peinture	C	ND	0	0	
46						MD	ND			
47	A	Porte d'entrée	Dormant et ouvrant intérieurs	Bois	Peinture	C	ND	0	0	
48						MD	ND			
33	B	Fenêtre	Dormant et ouvrant extérieurs	Bois	Peinture	C	ND	0	0	
34						MD	ND			
35	B	Fenêtre	Dormant et ouvrant intérieurs	Bois	Peinture	C	ND	0	0	
36						MD	ND			
39	B	Mur		Peinture	C	ND		0	0	
40					MD	ND		0		
41	C	Mur		Peinture	C	ND		0	0	
42					MD	ND		0		
43	D	Mur		Peinture	C	ND		0	0	
44					MD	ND		0		
Nombre total d'unités de diagnostic			8	Nombre d'unités de classe 3			0	% de classe 3	0,00 %	

LEGENDE

Localisation	HG : en Haut à Gauche	HC : en Haut au Centre	HD : en Haut à Droite
	MG : au Milieu à Gauche	C : au Centre	MD : au Milieu à Droite
	BG : en Bas à Gauche	BC : en Bas au Centre	BD : en Bas à Droite
Nature des dégradations	ND : Non dégradé	NV : Non visible	
	EU : Etat d'usage	D : Dégradé	

7 COMMENTAIRES

Néant

8 LES SITUATIONS DE RISQUE

Situations de risque de saturnisme infantile	OUI	NON
Au moins un local parmi les locaux objets du constat présente au moins 50 % d'unités de diagnostic de classe 3	<input type="checkbox"/>	<input checked="" type="checkbox"/>
L'ensemble des locaux objets du présent constat présente au moins 20 % d'unités de diagnostic de classe 3	<input type="checkbox"/>	<input checked="" type="checkbox"/>

Situations de dégradation du bâti	OUI	NON
Plancher ou plafond menaçant de s'effondrer ou en tout ou partie effondré	<input type="checkbox"/>	<input checked="" type="checkbox"/>
Traces importantes de coulure ou de ruissellement d'eau sur plusieurs unités de diagnostic d'un même local	<input type="checkbox"/>	<input checked="" type="checkbox"/>
Plusieurs unités de diagnostic d'un même local recouvertes de moisissures ou de tâches d'humidité	<input type="checkbox"/>	<input checked="" type="checkbox"/>

Transmission du constat au directeur général de l'agence régionale de santé

Une copie du présent rapport est transmise dans un délai de 5 jours ouvrables, à l'agence régionale de santé de la région d'implantation du bien expertisé si au moins une situation de risque est relevée : Oui Non

9 OBLIGATIONS D'INFORMATIONS POUR LES PROPRIETAIRES

Arrêté du 19 août 2011 relatif au constat de risque d'exposition au plomb, Article R.1334-12 du code de la santé publique :

«L'information des occupants et des personnes amenées à exécuter des travaux, prévue par l'Article L.1334-9 est réalisée par la remise du constat de risque d'exposition au plomb (CREP) par le propriétaire ou l'exploitant du local d'hébergement.»

«Le CREP est tenu par le propriétaire ou l'exploitant du local d'hébergement à disposition des agents ou services mentionnés à l'Article L.1421-1 du code de la santé publique ainsi, le cas échéant, des agents chargés du contrôle de la réglementation du travail et des agents des services de prévention des organismes de sécurité sociale.»

NOTICE D'INFORMATION

Si le logement que vous vendez, achetez ou louez comporte des revêtements contenant du plomb : sachez que le plomb est dangereux pour la santé.

Deux documents vous informent :

- le constat de risque d'exposition au plomb vous permet de localiser précisément ces revêtements : **lisez-le attentivement !**
- la présente notice d'information résume ce que vous devez savoir pour éviter l'exposition au plomb dans ce logement.

Les effets du plomb sur la santé

L'ingestion ou l'inhalation de plomb est toxique. Elle provoque des effets réversibles (anémie, troubles digestifs) ou irréversibles (atteinte du système nerveux, baisse du quotient intellectuel, etc...). Une fois dans l'organisme, le plomb est stocké, notamment dans les os, d'où il peut être libéré dans le sang, des années ou même des dizaines d'années plus tard.

L'intoxication chronique par le plomb, appelée saturnisme, est particulièrement grave chez le jeune enfant. Les femmes en âge de procréer doivent également se protéger car, pendant la grossesse, le plomb peut traverser le placenta et contaminer le fœtus.

Les mesures de prévention en présence de revêtements contenant du plomb

Des peintures fortement chargées en plomb (céruse) ont été couramment utilisées jusque vers 1950. Ces peintures, souvent recouvertes par d'autres revêtements depuis, peuvent être dégradées à cause de l'humidité, à la suite d'un choc, par grattage ou à l'occasion de travaux : les écaillés et les poussières ainsi libérées constituent alors une source d'intoxication. Ces peintures représentent le principal risque d'exposition au plomb dans l'habitation.

Le plomb contenu dans les peintures ne présente pas de risque tant qu'elles sont en bon état ou inaccessibles. En revanche, le risque apparaît dès qu'elles s'écaillent ou se dégradent. Dans ce cas, votre enfant peut s'intoxiquer :

- s'il porte à la bouche des écaillés de peinture contenant du plomb
- s'il se trouve dans une pièce contaminée par des poussières contenant du plomb
- s'il reste à proximité de travaux dégageant des poussières contenant du plomb.

Le plomb en feuille contenu dans certains papiers peints (posés parfois sur les parties humides des murs) n'est dangereux qu'en cas d'ingestion de fragments de papier. Le plomb laminé des balcons et rebords extérieurs de fenêtre n'est dangereux que si l'enfant a accès à ces surfaces, y porte la bouche ou suce ses doigts après les avoir touchées.

Pour éviter que votre enfant ne s'intoxique :

- Surveillez l'état des peintures et effectuez les menues réparations qui s'imposent sans attendre qu'elles s'aggravent.
- Lutte contre l'humidité, qui favorise la dégradation des peintures ;
- Évitez le risque d'accumulation des poussières : ne posez pas de moquette dans les pièces où l'enfant joue, nettoyez souvent le sol, les rebords de fenêtres avec une serpillière humide ;
- Veillez à ce que votre enfant n'ait pas accès à des peintures dégradées, à des papiers peints contenant une feuille de plomb, ou à du plomb laminé (balcons, rebords extérieurs de fenêtres) ; lavez ses mains, ses jouets.

En cas de travaux portant sur des revêtements contenant du plomb : prenez des précautions

- Si vous confiez les travaux à une entreprise, remettez-lui une copie du constat du risque d'exposition au plomb, afin qu'elle mette en œuvre les mesures de prévention adéquates ;
- Tenez les jeunes enfants éloignés du logement pendant toute la durée des travaux. ; avant tout retour d'un enfant après travaux, les locaux doivent avoir été parfaitement nettoyés ;
- Si vous réalisez les travaux vous-même, prenez soin d'éviter la dissémination de poussières contaminées dans tout le logement et éventuellement le voisinage.

Si vous êtes enceinte

- Ne réalisez jamais vous-même des travaux portant sur des revêtements contenant du plomb ;
- Eloignez-vous de tous travaux portant sur des revêtements contenant du plomb.

Si vous craignez qu'il existe un risque pour votre santé ou celle de votre enfant, parlez-en à votre médecin (généraliste, pédiatre, médecin de protection maternelle et infantile, médecin scolaire) qui prescrira, s'il le juge utile, un dosage de plomb dans le sang (plombémie). Des informations sur la prévention du saturnisme peuvent être obtenues auprès des directions départementales de l'équipement ou des directions départementales des affaires sanitaires et sociales, ou sur les sites internet des ministères chargés de la santé et du logement.

DPE diagnostic de performance énergétique (logement)

n° : 2283E0668623N

établi le : 31/03/2022

valable jusqu'au : 30/03/2032

Ce document vous permet de savoir si votre logement est économe en énergie et préserve le climat. Il vous donne également des pistes pour améliorer ses performances et réduire vos factures. Pour en savoir plus : www.ecologie.gouv.fr/diagnostic-performance-energetique-dpe

adresse : 461 avenue Victoire du 8 Mai 1945, 83000 TOULON / étage: RDC - N° lot: 4

type de bien : Appartement

année de construction : 1900

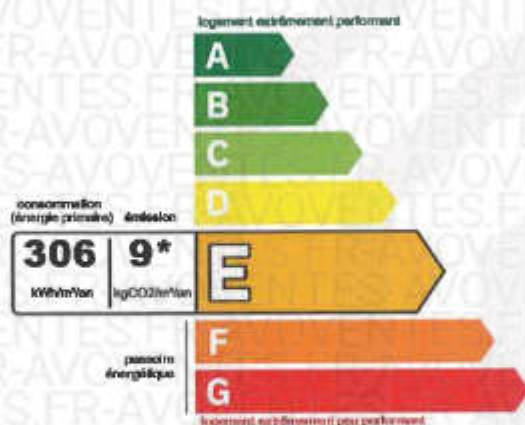
surface habitable : 22,7 m²

propriétaire :

adresse : 461 Avenue Victoire du 8 Mai 1945, 83000 TOULON

Performance énergétique

* Dont émissions de gaz à effet de serre.



Le niveau de consommation énergétique dépend de l'isolation du logement et de la performance des équipements. Pour l'améliorer, voir pages 5 à 6.

Ce logement émet 223 kg de CO₂ par an, soit l'équivalent de 1156 km parcourus en voiture. Le niveau d'émissions dépend principalement des types d'énergies utilisées (bois, électricité, gaz, fioul, etc.)

Estimation des coûts annuels d'énergie du logement

Les coûts sont estimés en fonction des caractéristiques de votre logement et pour une utilisation standard sur 5 usages (chauffage, eau chaude sanitaire, climatisation, éclairage, auxiliaires). En cas de système collectif, les montants facturés peuvent différer en fonction des règles de répartition des charges. Voir p.3 pour voir les détails par poste.



entre **494 €** et **668 €** par an

Prix moyens des énergies indexés au 08/10/2021 (abonnements compris)

Comment réduire ma facture d'énergie ? voir p.3

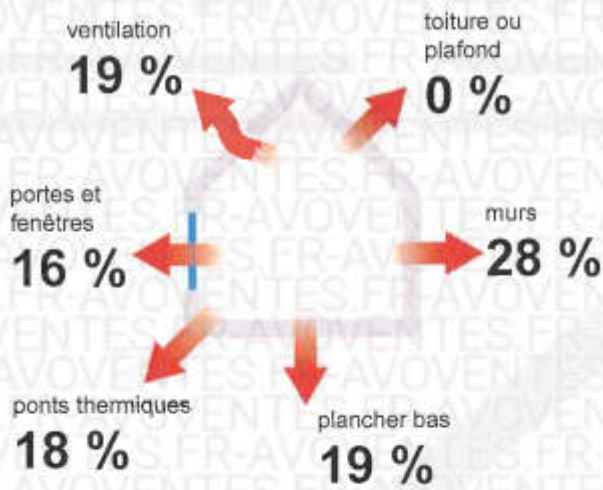
Informations diagnostiqueur

Cabinet BORREL
1 rue Saunier
83000 TOULON

tel : 04.94.03.51.39
email : @orange.fr
n° de certification : B2C 0623
organisme de certification : B2C

CABINET BORREL
Expert Diagnostiqueur
1 Rue Saunier - 83000 TOULON
Tel : 04 94 03 51 39
Fax : 04 94 371 0013

Schéma des déperditions de chaleur



Performance de l'isolation



INSUFFISANTE MOYENNE BONNE TRÈS BONNE

Système de ventilation en place



Ventilation par ouverture de fenêtres

Confort d'été (hors climatisation)*



INSUFFISANT MOYEN BON

*Le niveau de confort d'été présenté ici s'appuie uniquement sur les caractéristiques de votre logement (la localisation n'est pas prise en compte).

Production d'énergies renouvelables

Ce logement n'est pas encore équipé de systèmes de production d'énergie renouvelable.

D'autres solutions d'énergies renouvelables existent :



panneaux thermiques



panneaux solaires



pompe à chaleur



géothermie



chauffe eau thermodynamique



système de chauffage au bois



réseau de chaleur vertueux

Montants et consommations annuels d'énergie

usage	consommation d'énergie (en kWh énergie primaire)		frais annuels d'énergie (fourchette d'estimation*)	répartition des dépenses
 chauffage	 électrique	4288 (1864 éf)	Entre 304€ et 412€	 60%
 eau chaude sanitaire	 électrique	2578 (1121 éf)	Entre 183€ et 247€	 38%
 refroidissement				 0%
 éclairage	 électrique	99 (43 éf)	Entre 7€ et 9€	 2%
 auxiliaires				 0%
énergie totale pour les usages recensés		6 965 kWh (3 028 kWh é.f.)	Entre 494€ et 668€ par an	Pour rester dans cette fourchette d'estimation, voir les recommandations d'usage ci-dessous

Conventionnellement, ces chiffres sont donnés pour une température de chauffage de 19°C réduite à 16°C la nuit ou en cas d'absence du domicile, une climatisation réglée à 28°C (si présence de climatisation), et une consommation d'eau chaude de 69,34l par jour.

é.f. → énergie finale

* Prix moyens des énergies indexés au 08/10/2021 (abonnements compris)

▲ Seules les consommations d'énergie nécessaires au chauffage, à la climatisation, à la production d'eau chaude sanitaire, à l'éclairage et aux auxiliaires (ventilateurs, pompes) sont prises en compte dans cette estimation. Les consommations liées aux autres usages (électroménager, appareils électroniques...) ne sont pas comptabilisées.

▲ Les factures réelles dépendront de nombreux facteurs : prix des énergies, météo de l'année (hiver froid ou doux...), nombre de personnes dans le logement et habitudes de vie, entretien des équipements..

Recommandations d'usage pour votre logement

Quelques gestes simples pour maîtriser votre facture d'énergie :



Température recommandée en hiver → 19°C

Chauffer à 19°C plutôt que 21°C, c'est en moyenne -23,7% sur votre facture **soit -85 € par an**

astuces (plus facile si le logement dispose de solutions de pilotage efficaces)


- Diminuez le chauffage quand vous n'êtes pas là.
- Chauffez les chambres à 17°C la nuit.



Si climatisation, température recommandée en été → 28°C

astuces

- Fermez les fenêtres et volets la journée quand il fait chaud.
- Aérez votre logement la nuit.



Consommation recommandée → 69,34l /jour d'eau chaude à 40°C

Estimation faite par rapport à la surface de votre logement (1-2 personnes). Une douche de 5 minutes = environ 40l.

29l consommés en moins par jour, c'est en moyenne -21% sur votre facture **soit -46 € par an**

astuces





- Installez des mousseurs d'eau sur les robinets et un pommeau à faible débit sur la douche.
- Réduisez la durée des douches.







En savoir plus sur les bons réflexes d'économie d'énergie :
www.faire.gouv.fr/reduire-ses-factures-energie

Voir en annexe le descriptif détaillé du logement et de ses équipements.

Vue d'ensemble du logement

	description	isolation
 murs	Mur pc Sud Briques pleines simples donnant sur Circulations communes, non isolé Mur nord Nord Pierre de taille moellons constitués d'un seul matériau / inconnu donnant sur Extérieur, non isolé Mur nord bis Nord Inconnu donnant sur Extérieur, non isolé	insuffisante
 plancher bas	Plancher 1 Dalle béton donnant sur Terre-plein, non isolé	moyenne
 toiture / plafond	Pas de plafond déperditif	
 portes et fenêtres	Portes-fenêtres battantes sans soubassement, Menuiserie PVC - double vitrage vertical (e = 16 mm) Fenêtres battantes, Menuiserie PVC - double vitrage vertical (e = 16 mm) Fenêtres battantes, Menuiserie Bois - simple vitrage vertical Porte Bois Opaque pleine	moyenne

Vue d'ensemble des équipements

	description
 chauffage	Autres émetteurs à effet joule Electrique
 eau chaude sanitaire	Chauffe-eau vertical Electrique
 ventilation	Ventilation par ouverture de fenêtres
 ilotage	Autres émetteurs à effet joule : Autre émetteur à effet joule : avec régulation pièce par pièce,

Recommandations de gestion et d'entretien des équipements

Pour maîtriser vos consommations d'énergie, la bonne gestion et l'entretien régulier des équipements de votre logement sont essentiels.

▲ Selon la configuration, certaines recommandations relèvent de la copropriété ou du gestionnaire de l'immeuble.

Recommandations d'amélioration de la performance










Des travaux peuvent vous permettre d'améliorer significativement l'efficacité énergétique de votre logement et ainsi de faire des économies d'énergie, d'améliorer son confort, de le valoriser et de le rendre plus écologique. Le pack 1 de travaux vous permet de réaliser les travaux prioritaires, et le pack 2 d'aller vers un logement très performant.



Si vous en avez la possibilité, il est plus efficace et rentable de procéder à une rénovation globale de votre logement (voir packs de travaux 1 + 2 ci-dessous). La rénovation performante par étapes est aussi une alternative possible (réalisation du pack 1 avant le pack 2). Faites-vous accompagner par un professionnel compétent (bureau d'études, architecte, entreprise générale de travaux, groupement d'artisans...) pour préciser votre projet et coordonner vos travaux.





1

Les travaux essentiels montant estimé : 1597,92 à 4672,3 €

lot	description	performance recommandée
 murs	Isolation des murs par l'extérieur : Si un ravalement de façade est prévu, effectuer une isolation par l'extérieur avec des retours d'isolants au niveau des tableaux des baies quand cela est possible. Envisager prioritairement une isolation des murs par l'extérieur, elle permet de limiter les ponts thermiques. Mise en place d'un isolant avec une résistance de $6\text{m}^2\text{k/W}$ Travaux pouvant nécessiter une autorisation d'urbanisme	$R = 6\text{ m}^2.\text{KW}$
 murs	Isolation des murs par l'extérieur : Si un ravalement de façade est prévu, effectuer une isolation par l'extérieur avec des retours d'isolants au niveau des tableaux des baies quand cela est possible. Envisager prioritairement une isolation des murs par l'extérieur, elle permet de limiter les ponts thermiques. Mise en place d'un isolant avec une résistance de $6\text{m}^2\text{k/W}$ Travaux pouvant nécessiter une autorisation d'urbanisme	$R = 6\text{ m}^2.\text{KW}$
 murs	Isolation des murs par l'intérieur (donne sur extérieur) : Isolation des murs par l'intérieur. Les performances thermiques minimales à respecter sont en fonction du type de paroi opaque et à la zone climatique. Pour aller plus loin dans les recommandations, le label Effinergie impose à minima : $R \geq 4,5\text{ m}^2\text{ KW}$ pour tout type d'isolation. En 2021, pour bénéficier de MaPrimRénov', elle est de $R \geq 3,7\text{ m}^2\text{ KW}$ pour l'isolation des murs, peu importe la technique d'isolation Pour les murs non étanches à la vapeur d'eau, isoler avec des matériaux perméables à la vapeur d'eau.	$R \geq 3,7\text{ m}^2\text{ KW}$
 portes et fenêtres	Installation d'une porte isolante : Les performances thermiques minimales à respecter sont fixées par l'arrêté du 3 mai 2007 relatif aux caractéristiques thermiques et à la performance énergétique des bâtiments existants : $U_d \leq 2\text{ W}/(\text{m}^2.\text{K})$ • Respecter les performances thermiques minimales imposées par la réglementation thermique.	
 portes et fenêtres	Mise en place de volets isolants. : Les volets roulants sont caractérisés par une résistance thermique additionnelle apportée par l'ensemble volet-lame d'air ventilé $\geq 0,22\text{ m}^2.\text{K} / \text{W}$.	
 portes et fenêtres	Mise en place de volets isolants. : Les volets roulants sont caractérisés par une résistance thermique additionnelle apportée par l'ensemble volet-lame d'air ventilé $\geq 0,22\text{ m}^2.\text{K} / \text{W}$.	
 portes et fenêtres	Remplacement vitrage peu émissif : La menuiserie étant en bon état, remplacement du simple vitrage par des doubles-vitrages peu émissifs. Choisir un $U_g \leq 1,3\text{ W}/\text{m}^2.\text{K}$ et $Sw \geq 0,3$ ou $U_g \leq 1,7\text{ W}/\text{m}^2.\text{K}$ et $Sw \geq 0,36$.	$U_g \leq 1,3\text{ W}/\text{m}^2.\text{K}$ et $Sw \geq 0,3$ ou $U_g \leq 1,7\text{ W}/\text{m}^2.\text{K}$ et $Sw \geq 0,36$.

2

Les travaux à envisager montant estimé : 3814,345 à 16731,15 €

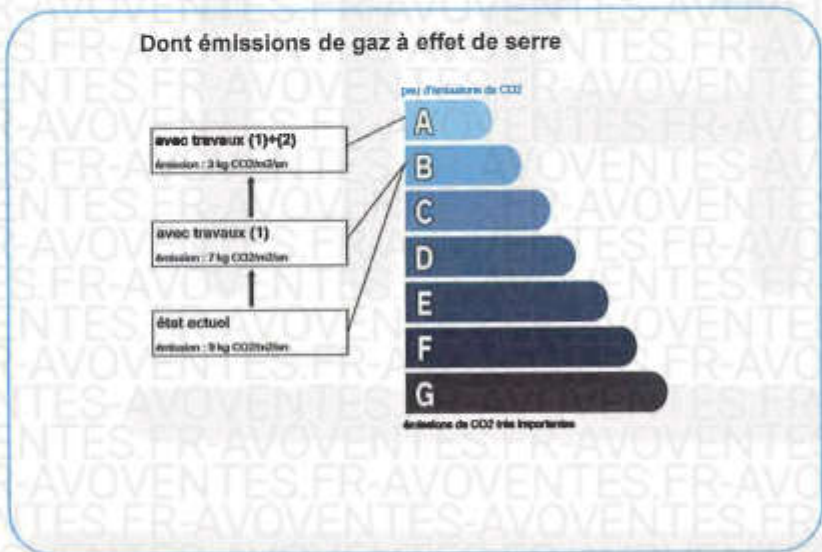
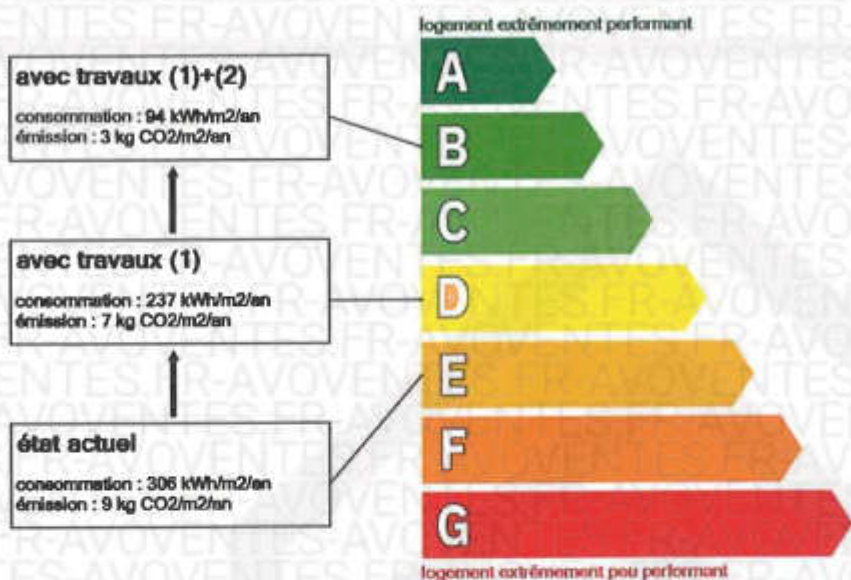
lot	description	performance recommandée
 chauffage	Remplacement des convecteurs : Chauffage électrique : Remplacement des anciens convecteurs électriques par des panneaux rayonnants ou des radiateurs au minimum dans les pièces principales.	
 eau chaude sanitaire	Remplacement par un chauffe eau thermodynamique : Remplacement du chauffe-eau par un chauffe-eau thermodynamique	
 murs	Isolation des murs par l'intérieur (donne sur extérieur) : Isolation des murs par l'intérieur. Les performances thermiques minimales à respecter sont en fonction du type de paroi opaque et à la zone climatique. Pour aller plus loin dans les recommandations, le label Effinergie impose à minima : $R \geq 4,5 \text{ m}^2 \text{ KW}$ pour tout type d'isolation. En 2021, pour bénéficier de MaPrimRénov', elle est de $R \geq 3,7 \text{ m}^2 \text{ KW}$ pour l'isolation des murs, peu importe la technique d'isolation. Pour les murs non étanches à la vapeur d'eau, isoler avec des matériaux perméables à la vapeur d'eau.	$R \geq 3,7 \text{ m}^2 \text{ KW}$
 murs	Isolation des murs par l'intérieur (donne sur extérieur) : Isolation des murs par l'intérieur. Les performances thermiques minimales à respecter sont en fonction du type de paroi opaque et à la zone climatique. Pour aller plus loin dans les recommandations, le label Effinergie impose à minima : $R \geq 4,5 \text{ m}^2 \text{ KW}$ pour tout type d'isolation. En 2021, pour bénéficier de MaPrimRénov', elle est de $R \geq 3,7 \text{ m}^2 \text{ KW}$ pour l'isolation des murs, peu importe la technique d'isolation. Pour les murs non étanches à la vapeur d'eau, isoler avec des matériaux perméables à la vapeur d'eau.	$R \geq 3,7 \text{ m}^2 \text{ KW}$

Commentaire:

Néant

Recommandations d'amélioration de la performance

Évolution de la performance après travaux



Préparez votre projet !

Contactez le conseiller FAIRE le plus proche de chez vous, pour des conseils gratuits et indépendants sur vos choix de travaux et d'artisans : www.faire.gouv.fr/trouver-un-conseiller ou 0808 800 700 (prix d'un appel local)

Vous pouvez bénéficier d'aides, de primes et de subventions pour vos travaux : www.faire.gouv.fr/aides-de-financement

Pour répondre à l'urgence climatique et environnementale, la France s'est fixée pour objectif d'ici 2050 de rénover l'ensemble des logements à un haut niveau de performance énergétique.

À court terme, la priorité est donnée à la suppression des énergies fortement émettrices de gaz à effet de serre (fioul, charbon) et à l'éradication des «passoires énergétiques» d'ici 2028.

Référence du logiciel validé : **AnalysImmo DPE 2021 4.1.1**

Justificatifs fournis pour établir le DPE : Néant

Référence du DPE : **2283E0668623N**

Invariant fiscal du logement : /

Référence de la parcelle cadastrale : **AN-164**

Méthode de calcul utilisée pour l'établissement du DPE : **3CL-DPE 2021**

Date de visite du bien : **31/03/2022**

Numéro d'immatriculation de la copropriété:

Explications personnalisées sur les éléments pouvant amener à des différences entre les consommations estimées et les consommations réelles :

Les coûts sont estimés pour une utilisation standard et peuvent donc significativement fluctuer selon l'usage fait par les usagers , la météo ou encore le nombre d'occupants.

DIAGNOSTIC TECHNIQUE IMMOBILIER

CARREZ-AMIANTE-TERMITES-PLOMB-DPE-GAZ-ELECTRICITE-DTG-CALCUL DES MILLIEMES

DIAGNOSTIC DE L'ETAT DE L'INSTALLATION INTERIEURE D'ELECTRICITE

Arrêté du 28 septembre 2017 définissant le modèle et la méthode de réalisation de l'état de l'installation intérieure d'électricité dans les immeubles à usage d'habitation. Articles L. 134-7 et R. 134-10 à 13 du code de la construction et de l'habitation. Norme NF C16-600 de juillet 2017.

1 DESIGNATION ET DESCRIPTION DU LOCAL D'HABITATION ET DE SES DEPENDANCES

▪ Localisation du ou des immeubles bâti(s) Département : VAR Commune : TOULON (83000) Adresse : 461 avenue Victoire du 8 Mai 1945 Lieu-dit / immeuble : Lotissement Delvaux	Type d'immeuble : Appartement Date de construction : Avant le 31 décembre 1948 Année de l'installation : > à 15 ans Distributeur d'électricité : Enedis
▪ Désignation et situation du lot de (co)propriété : Identifiant fiscal (si connu) : / Escalier : Sans objet Bâtiment : A Etage : RDC Porte : NORD N° de Lot : 4	Rapport n° : 27155 31.03.22 ELEC La liste des parties du bien n'ayant pu être visitées et leurs justifications se trouvent au paragraphe 9

2 IDENTIFICATION DU DONNEUR D'ORDRE

▪ Identité du donneur d'ordre Nom / Prénom : N. DENJEAN-PIERRET et A. VERNANGE Tél. : / 04.94.20.94.30 Email : gest6@etude-huissier.com Adresse : 227 rue Jean Jaurès 83000 TOULON
▪ Qualité du donneur d'ordre (sur déclaration de l'intéressé) : Propriétaire de l'appartement ou de la maison individuelle : <input type="checkbox"/> Autre le cas échéant (préciser) <input checked="" type="checkbox"/> Etude d'huissier
▪ Identité du propriétaire du local d'habitation et de ses dépendances : Monsieur : 461 Avenue Victoire du 8 Mai 1945 83000 TOULON

3 IDENTIFICATION DE L'OPERATEUR AYANT REALISE L'INTERVENTION ET SIGNE LE RAPPORT

▪ Identité de l'opérateur : Nom et raison sociale de l'entreprise : Cabinet BORREL Adresse : 1 rue Saunier 83000 TOULON N° Siret : 892 968 371 00013 Désignation de la compagnie d'assurance : ALLIANZ N° de police : 86517808/808108885 date de validité : 30/09/2022 Le présent rapport est établi par une personne dont les compétences sont certifiées par : B2C , le 21/12/2018 , jusqu'au 20/12/2023 N° de certification : B2C - 0624

27155 31.03.22 ELEC

1/6

Cabinet BORREL - EXPERT EN POLLUANTS DU BATIMENT

1 rue Saunier 83000 TOULON
TEL.04.94.03.51.39 - @orange.fr
N° SIRET 892 968 371 00013

4

RAPPEL DES LIMITES DU CHAMP DE REALISATION DE L'ETAT DE L'INSTALLATION INTERIEURE D'ELECTRICITE

L'état de l'installation intérieure d'électricité porte sur l'ensemble de l'installation intérieure d'électricité à basse tension des locaux à usage d'habitation située en aval de l'appareil général de commande et de protection.

Il ne concerne pas les matériels d'utilisation amovibles, ni les circuits internes des matériels d'utilisation fixes destinés à être reliés à l'installation électrique fixe, ni les installations de production d'énergie électrique du générateur jusqu'au point d'injection au réseau public de distribution d'énergie ou au point de raccordement à l'installation intérieure. Il ne concerne pas non plus les circuits de téléphonie, de télévision, de réseau informatique, de vidéophonie, de centrale d'alarme, etc. lorsqu'ils sont alimentés en régime permanent sous une tension inférieure ou égale à 50 V en courant alternatif et 120 V en courant continu.

L'intervention de l'opérateur réalisant l'état de l'installation intérieure d'électricité ne porte que sur les constituants visibles, visitables, de l'installation au moment du diagnostic. Elle s'effectue sans démontage de l'installation électrique (hormis le démontage des capots des tableaux électriques lorsque cela est possible) ni destruction des isolants des câbles.

Des éléments dangereux de l'installation intérieure d'électricité peuvent ne pas être repérés, notamment :

- les parties de l'installation électrique non visibles (incorporées dans le gros œuvre ou le second œuvre ou masquées par du mobilier) ou nécessitant un démontage ou une détérioration pour pouvoir y accéder (boîtes de connexion, conduits, plinthes, goulottes, huisseries, éléments chauffants incorporés dans la maçonnerie, luminaires des piscines plus particulièrement) ;
- les parties non visibles ou non accessibles des tableaux électriques après démontage de leur capot ;
- inadéquation entre le courant assigné (calibre) des dispositifs de protection contre les surintensités et la section des conducteurs sur toute la longueur des circuits.

5

CONCLUSIONS RELATIVES A L'EVALUATION DES RISQUES POUVANT PORTER ATTEINTE A LA SECURITE DES PERSONNES

Anomalies avérées selon les domaines suivants :

1. L'appareil général de commande et de protection et son accessibilité.

N° article (1)	Libellé des anomalies	Localisation(*)
B.1.3 b)	Le dispositif assurant la COUPURE D'URGENCE n'est pas situé à l'intérieur du logement ou dans un emplacement accessible directement depuis le logement.	

2. Dispositif de protection différentiel à l'origine de l'installation / Prise de terre et installation de mise à la terre.

Néant

3. Dispositif de protection contre les surintensités adapté à la section des conducteurs, sur chaque circuit.

Néant

4. La liaison équipotentielle et installation électrique adaptées aux conditions particulières des locaux contenant une douche ou une baignoire.

N° article (1)	Libellé des anomalies	Localisation(*)	Observation
B.6.3.1 a)	Local contenant une baignoire ou une douche : l'installation électrique ne répond pas aux prescriptions particulières appliquées à ce local (adéquation entre l'emplacement où est installé le MATERIEL ELECTRIQUE et les caractéristiques de ce dernier –		sde/wc

N° article (1)	Libellé des anomalies	Localisation(*)	Observation
	respect des règles de protection contre les chocs électriques liées aux zones).		

5. Matériels électriques présentant des risques de contact direct avec des éléments sous tension – Protection mécanique des conducteurs.

N° article (1)	Libellé des anomalies	Localisation(*)	Observation
B.7.3 a)	L'ENVELOPPE d'au moins un matériel est manquante ou détériorée.		prises

6. Matériels électriques vétustes, inadaptés à l'usage.

N° article (1)	Libellé des anomalies	Localisation(*)	Observation
B.8.3 b)	L'installation comporte au moins un MATERIEL ELECTRIQUE inadapté à l'usage.		multiprises

Installations particulières :

P1, P2. Appareils d'utilisation situés dans des parties communes et alimentés depuis la partie privative ou inversement.

Néant

P3. La piscine privée ou le bassin de fontaine

Sans objet

- (1) Référence des anomalies selon la norme NF C16-600.
- (2) Référence des mesures compensatoires selon la norme NF C16-600.
- (3) Une mesure compensatoire est une mesure qui permet de limiter un risque de choc électrique lorsque les règles fondamentales de sécurité ne peuvent s'appliquer pleinement pour des raisons soit économiques, soit techniques, soit administratives. Le n° d'article et le libellé de la mesure compensatoire sont indiqués en regard de l'anomalie concernée
- (*) **Avertissement:** la localisation des anomalies n'est pas exhaustive. Il est admis que l'opérateur de diagnostic ne procède à la localisation que d'une anomalie par point de contrôle. Toutefois, cet avertissement ne concerne pas le test de déclenchement des dispositifs différentiels.

Informations complémentaires :

N° article (1)	Libellé des informations
B.11 a1)	L'ensemble de l'installation électrique est protégée par au moins un dispositif différentiel à haute sensibilité ≤ 30 mA.
B.11 b1)	L'ensemble des socles de prise de courant est de type à obturateur.
B.11 c1)	L'ensemble des socles de prise de courant possède un puits de 15mm.

- (1) Référence des Informations complémentaires selon la norme NF C16-600

6 AVERTISSEMENT PARTICULIER

Points de contrôle du diagnostic n'ayant pu être vérifiés

N° article (1)	Libellé des points de contrôle n'ayant pu être vérifiés selon la norme NF C16-600 - Annexe C	Motifs (2)
B.3.3.6 a2)	Tous les socles de prises de courant comportant un contact de terre sont reliés à la	

N° article (1)	Libellé des points de contrôle n'ayant pu être vérifiés selon la norme NF C16-600 - Annexe C	Motifs (2)
	terre.	
B.3.3.6 a3)	Tous les CIRCUITS autres que ceux alimentant des socles de prises de courant sont reliés à la terre.	
B.5.3 b)	Section satisfaisante du CONDUCTEUR de LIAISON EQUIPOTENTIELLE supplémentaire.	
B.5.3 d)	Qualité satisfaisante des CONNEXIONS du CONDUCTEUR de la LIAISON EQUIPOTENTIELLE supplémentaire aux ELEMENTS CONDUCTEURS et aux MASSES.	

Pour les points de contrôle du DIAGNOSTIC n'ayant pu être vérifiés, il est recommandé de faire contrôler ces points par un installateur électricien qualifié ou par un organisme d'inspection accrédité dans le domaine de l'électricité, ou, si l'installation électrique n'était pas alimentée, par un OPERATEUR DE DIAGNOSTIC certifié lorsque l'installation sera alimentée

(1) Références des numéros d'article selon la norme NF C16-600 – Annexe C

(2) Les motifs peuvent être, si c'est le cas :

- « Le tableau électrique est manifestement ancien : son ENVELOPPE (capot), s'il est démonté, risque de ne pouvoir être remonté sans dommage. » ;
- « Les supports sur lesquels sont fixés directement les dispositifs de protection ne sont pas à démonter dans le cadre du présent DIAGNOSTIC : de ce fait, la section et l'état des CONDUCTEURS n'ont pu être vérifiés. » ;
- « L'installation ou une ou plusieurs parties de celle-ci n'étaient pas alimentée(s) en électricité le jour de la visite. » ;
- « Le(s) courant(s) d'emploi du (des) CIRCUIT(S) protégé(s) par le(s) INTERRUPTEUR(S) différentiel(s) ne peuvent pas être évalué(s). »
- « L'installation est alimentée par un poste à haute tension privé qui est exclu du domaine d'application du présent DIAGNOSTIC et dans lequel peut se trouver la partie de l'installation à vérifier »
- « La nature TBTS de la source n'a pas pu être repérée. »
- « Le calibre du ou des dispositifs de PROTECTION CONTRE LES SURINTENSITES est > 63 A pour un DISJONCTEUR ou 32A pour un fusible. »
- « Le courant de réglage du DISJONCTEUR de branchement est > 90 A en monophasé ou > 60 A en triphasé. »
- « La méthode dite « amont-aval » ne permet pas de vérifier le déclenchement du DISJONCTEUR de branchement lors de l'essai de fonctionnement. »
- « Les bornes aval du disjoncteur de branchement et/ou la canalisation d'alimentation du ou des tableaux électriques comportent plusieurs conducteurs en parallèle »
- Toute autre mention, adaptée à l'installation, décrivant la ou les impossibilités de procéder au(x) contrôle(s) concerné(s).

7 CONCLUSION RELATIVE A L'EVALUATION DES RISQUES RELEVANT DU DEVOIR DE CONSEIL

Néant

Installations ou parties d'installation non couvertes

Les installations ou parties de l'installation cochées ou mentionnées ci-après ne sont pas couvertes par le présent diagnostic, conformément à la norme NF C16-600 :

Le logement étant situé dans un immeuble collectif d'habitation :

- INSTALLATION DE MISE A LA TERRE située dans les parties communes de l'immeuble collectif d'habitation (PRISE DE TERRE, CONDUCTEUR DE TERRE, borne ou barrette principale de terre, LIAISON EQUIPOTENTIELLE principale, CONDUCTEUR PRINCIPAL DE PROTECTION et la ou les dérivation(s) éventuelle(s) de terre situées en parties communes de l'immeuble d'habitation); existence et caractéristiques;

8 EXPLICITATIONS DETAILLEES RELATIVES AUX RISQUES ENCOURUS

Description des risques encourus en fonction des anomalies identifiées :

<p style="text-align: center;"><u>Appareil général de commande et de protection</u></p> <p>Cet appareil, accessible à l'intérieur du logement, permet d'interrompre, en cas d'urgence, en un lieu unique, connu et accessible, la totalité de la fourniture de l'alimentation électrique.</p> <p>Son absence, son inaccessibilité ou un appareil inadapté ne permet pas d'assurer cette fonction de coupure en cas de danger (risque d'électrisation, voire d'électrocution), d'incendie ou d'intervention sur l'installation électrique.</p>
<p style="text-align: center;"><u>Dispositif de protection différentiel à l'origine de l'installation</u></p> <p>Ce dispositif permet de protéger les personnes contre les risques de choc électrique lors d'un défaut d'isolement sur un matériel électrique.</p> <p>Son absence ou son mauvais fonctionnement peut être la cause d'une électrisation, voire d'une électrocution.</p>
<p style="text-align: center;"><u>Prise de terre et installation de mise à la terre :</u></p> <p>Ces éléments permettent, lors d'un défaut d'isolement sur un matériel électrique, de dévier à la terre le courant de défaut dangereux qui en résulte.</p> <p>L'absence de ces éléments ou leur inexistence partielle peut être la cause d'une électrisation, voire d'une électrocution.</p>
<p style="text-align: center;"><u>Dispositif de protection contre les surintensités :</u></p> <p>Les disjoncteurs divisionnaires ou coupe-circuits à cartouche fusible, à l'origine de chaque circuit, permettent de protéger les conducteurs et câbles électriques contre les échauffements anormaux dus aux surcharges ou courts circuits.</p> <p>L'absence de ces dispositifs de protection ou leur calibre trop élevé peut être à l'origine d'incendies.</p>
<p style="text-align: center;"><u>Liaison équipotentielle dans les locaux contenant une baignoire ou une douche :</u></p> <p>Elle permet d'éviter, lors d'un défaut, que le corps humain ne soit traversé par un courant électrique dangereux.</p> <p>Son absence privilégie, en cas de défaut, l'écoulement du courant électrique par le corps humain, ce qui peut être la cause d'une électrisation, voire d'une électrocution.</p>
<p style="text-align: center;"><u>Conditions particulières les locaux contenant une baignoire ou une douche :</u></p> <p>Les règles de mise en œuvre de l'installation électrique à l'intérieur de tels locaux permettent de limiter le risque de chocs électriques, du fait de la réduction de la résistance électrique du corps humain lorsque celui-ci est mouillé ou immergé.</p> <p>Le non-respect de celles-ci peut être la cause d'une électrisation, voire d'une électrocution.</p>
<p style="text-align: center;"><u>Matériels électriques présentant des risques de contact direct :</u></p> <p>Les matériels électriques dont des parties nues sous tension sont accessibles (matériels électriques anciens, fils électriques dénudés, bornes de connexion non placées dans une boîte équipée d'un couvercle, matériels électriques cassés...) présentent d'importants risques d'électrisation, voire d'électrocution.</p>
<p style="text-align: center;"><u>Matériels électriques vétustes ou inadaptés à l'usage :</u></p> <p>Ces matériels électriques, lorsqu'ils sont trop anciens, n'assurent pas une protection satisfaisante contre l'accès aux parties nues sous tension ou ne possèdent plus un niveau d'isolement suffisant. Lorsqu'ils ne sont pas adaptés à l'usage normal du matériel, ils deviennent très dangereux lors de leur utilisation. Dans les deux cas, ces matériels présentent d'importants risques d'électrisation, voire d'électrocution.</p>
<p style="text-align: center;"><u>Appareils d'utilisation situés dans des parties communes et alimentés depuis les parties privatives :</u></p> <p>Lorsque l'installation électrique issue de la partie privative n'est pas mise en œuvre correctement, le contact d'une personne avec la masse d'un matériel électrique en défaut ou une partie active sous tension peut être la cause d'électrisation, voire d'électrocution.</p>
<p style="text-align: center;"><u>Piscine privée ou bassin de fontaine :</u></p> <p>Les règles de mise en œuvre de l'installation électrique et des équipements associés à la piscine ou au bassin de fontaine permettent de limiter le risque de chocs électriques, du fait de la réduction de la résistance électrique du corps humain lorsque celui-ci est mouillé ou immergé.</p> <p>Le non-respect de celles-ci peut être la cause d'une électrisation, voire d'une électrocution.</p>

Informations complémentaires :

Dispositif(s) différentiel(s) à haute sensibilité protégeant tout ou partie de l'installation électrique :

L'objectif est d'assurer rapidement la coupure du courant de l'installation électrique ou du circuit concerné, dès l'apparition d'un courant de défaut même de faible valeur. C'est le cas notamment lors de la défaillance occasionnelle (telle que l'usure normale ou anormale des matériels, l'imprudence ou le défaut d'entretien, la rupture du conducteur de mise à la terre d'un matériel électrique....) des mesures classiques de protection contre les risques d'électrisation, voire d'électrocution.

Socles de prise de courant de type à obturateurs :

L'objectif est d'éviter l'introduction, en particulier par un enfant, d'un objet dans une alvéole d'un socle de prise de courant sous tension pouvant entraîner des brûlures graves et/ ou l'électrisation, voire l'électrocution.

Socles de prise de courant de type à puits (15mm minimum):

La présence de puits au niveau d'un socle de prise de courant évite le risque d'électrisation, voire d'électrocution, au moment de l'introduction des fiches mâles non isolées d'un cordon d'alimentation.

9

IDENTIFICATION DES PARTIES DU BIEN (PIECES ET EMBLEMES) N'AYANT PU ETRE VISITEES ET JUSTIFICATION :

Néant

DATE, SIGNATURE ET CACHET

Dates de visite et d'établissement de l'état

Visite effectuée le 31/03/2022

Date de fin de validité : 30/03/2025

Etat rédigé à TOULON le 31/03/2022

CABINET BORREL
Expert Immobilier
1 Rue Saunier - 83000 TOULON
Tel : 04.94.03.51.39
Fax : 892 968 371 00013

ETAT DES RISQUES ET POLLUTIONS

461 AVENUE DE LA VICTOIRE DU 8 5 1945 83000 TOULON

Adresse: 461 Avenue de la Victoire du 8 5 1945
83000 TOULON

Coordonnées GPS: 43.13139630000006,
5.932034337342317

Cadastre: AN 164

Commune: TOULON

Code Insee: 83137

Reference d'édition: 1749918

Date d'édition: 31/03/2022



PEB : NON

Radon : NIVEAU 3

6 BASIAS, 0 BASOL, 0 ICPE

SEISME : NIVEAU 2

PLAN DE PREVENTION DES RISQUES

Type	Exposition	Plan de prevention		
Informatif PEB	NON	Le bien n'est pas situé dans un zonage réglementaire du plan d'exposition au bruit		
PPR Naturel SEISME	OUI	Zonage réglementaire sur la sismicité : Niveau 2		
PPR Naturel RADON	OUI	Commune à potentiel radon de niveau 3		
Informatif Soils Argileux	OUI	Niveau de risque : Moyen Une étude géotechnique est obligatoire sur cette parcelle en cas de construction ou modification du Bati. (Loi ELAN, Article 68)		
PPR Naturels Mouvement de terrain	NON	Mouvement de terrain Eygoutier/ Las	Approuvé	20/12/2013
		Mouvement de terrain Eygoutier	Approuvé	08/02/1989
PPR Naturels Inondation	NON	Inondation ✓ Eygoutier/ Las	Approuvé	20/12/2013
		Inondation ✓ Eygoutier	Approuvé	08/02/1989
PPR Miniers	NON	La commune ne dispose d'aucun plan de prevention des risques Miniers		
PPR Technologiques Risque Industriel	NON	Risque industriel Effet thermique	Prescrit	01/03/2013
		Risque industriel Effet de surpression	Prescrit	01/03/2013
		Risque industriel Effet toxique	Prescrit	01/03/2013
		Risque Industriel Effet de projection	Prescrit	01/03/2013

DOCUMENTS RÉGLEMENTAIRES ET REFERENCES

<https://www.info-risques.com/short/FPUVS>

En cliquant sur le lien suivant ci-dessus vous trouverez toutes les informations préfectorales et les documents de références et les annexes qui ont permis la réalisation de ce document.



ETAT DES RISQUES ET POLLUTIONS

Aléas naturels, miniers ou technologiques, sismicité, potentiel radon, sols pollués et nuisances sonores

Cet état est établi sur la base des informations mises à disposition par arrêté préfectoral

N° DDTM/SAD/BR-n°19-05-18

du 03/06/19

Mis à jour le

2. Adresse

461 Avenue de la Victoire du 8 5 1945

code postal ou Insee

83000

commune

TOULON

Situation de l'immeuble au regard d'un plan de prévention des risques naturels (PPRN)

> L'immeuble est situé dans le périmètre d'un PPR N

Oui

Non

X

prescrit

anticipé

approuvé

date

Si oui, les risques naturels pris en considération sont liés à :

inondation

crue torrentielle

remontée de nappe

avalanches

cyclone

mouvements de terrain

sécheresse géotechnique

feux de forêt

séisme

volcan

autres

extraits des documents de référence joints au présent état et permettant la localisation de l'immeuble au regard des risques pris en compte

> L'immeuble est concerné par des prescriptions de travaux dans le règlement du PPRN

Oui

Non

Si oui, les travaux prescrits ont été réalisés

Oui

Non

Situation de l'immeuble au regard d'un plan de prévention des risques miniers (PPRM)

> L'immeuble est situé dans le périmètre d'un PPR M

Oui

Non

X

prescrit

anticipé

approuvé

date

Si oui, les risques naturels pris en considération sont liés à :

mouvements de terrain

autres

extraits des documents de référence joints au présent état et permettant la localisation de l'immeuble au regard des risques pris en compte

> L'immeuble est concerné par des prescriptions de travaux dans le règlement du PPRM

Oui

Non

Si oui, les travaux prescrits ont été réalisés

Oui

Non

Situation de l'immeuble au regard d'un plan de prévention des risques technologiques (PPRT)

> L'immeuble est situé dans le périmètre d'un PPR T prescrit et non encore approuvé

Oui

Non

X

Si oui, les risques technologiques pris en considération dans l'arrêté de prescription sont liés à :

effet toxique

effet thermique

effet de surpression

> L'immeuble est situé dans le périmètre d'un PPR T approuvé

Oui

Non

X

Extraits des documents de référence permettant la localisation de l'immeuble au regard des risques pris en compte :

> L'immeuble est situé en secteur d'expropriation ou de délaissement

Oui

Non

L'immeuble est situé en zone de prescription

Oui

Non

Si la transaction concerne un logement, les travaux prescrits ont été réalisés

Oui

Non

Si la transaction ne concerne pas un logement, l'information sur le type de risques auxquels l'immeuble est exposé ainsi que leur gravité, probabilité et cinétique, est jointe à l'acte de vente ou au contrat de location

Oui

Non

Situation de l'immeuble au regard du zonage sismique réglementaire

L'immeuble se situe dans une commune de sismicité classée en

zone 1
très faible

zone 2
faible

X

zone 3
modérée

zone 4
moyenne

zone 5
forte

Information relative à la pollution de sols

> Le terrain est situé en secteur d'information sur les sols (SIS)

Oui

Non

X

Situation de l'immeuble au regard du zonage réglementaire à potentiel radon

> L'immeuble se situe dans une commune à potentiel radon de niveau 3

Oui

X

Non

Situation de l'immeuble au regard d'un plan d'exposition au bruit (PEB)

> L'immeuble est situé dans le périmètre d'un PEB:

Oui

Non

X

Si oui, les nuisances sonores s'élèvent aux niveau:

zone D
faible

zone C
modérée

zone B
forte

zone A
très forte

Information relative aux sinistres indemnisés par l'assurance suite à une catastrophe N/M/T*

* catastrophe naturelle minière ou technologique

> L'information est mentionnée dans l'acte de vente

Oui

Non

vendeur / bailleur

date / lieu

acquéreur / locataire

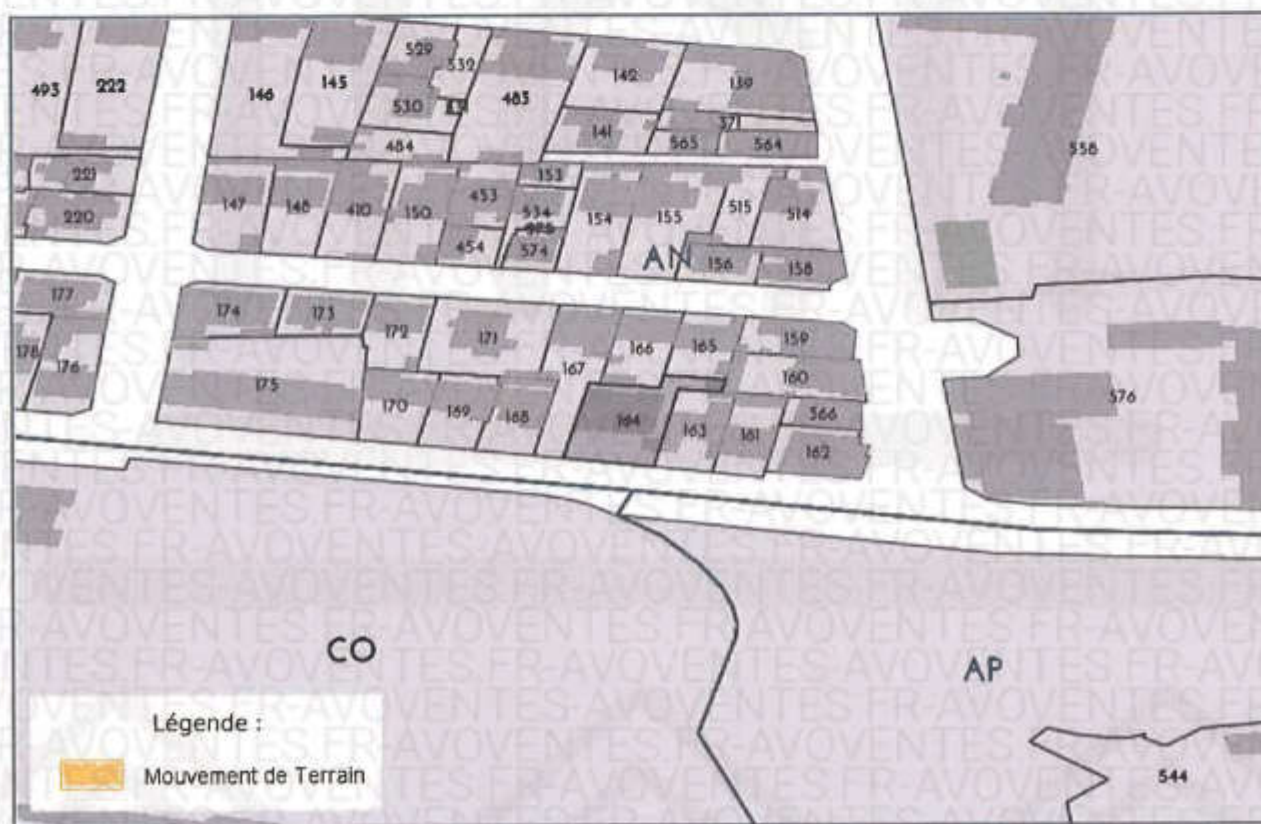
MR

31/03/2022 / TOULON

CARTOGRAPHIE DES INONDATIONS



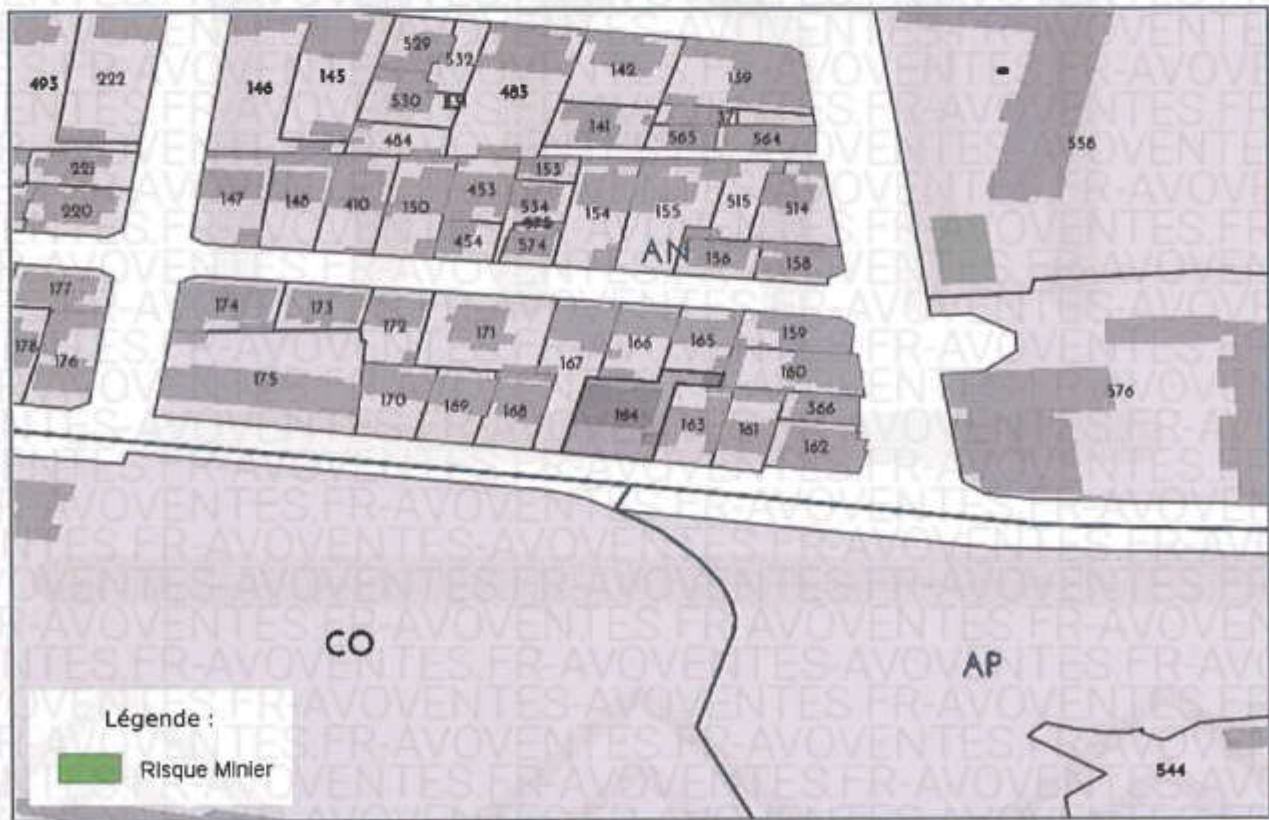
CARTOGRAPHIE DES MOUVEMENTS DE TERRAINS



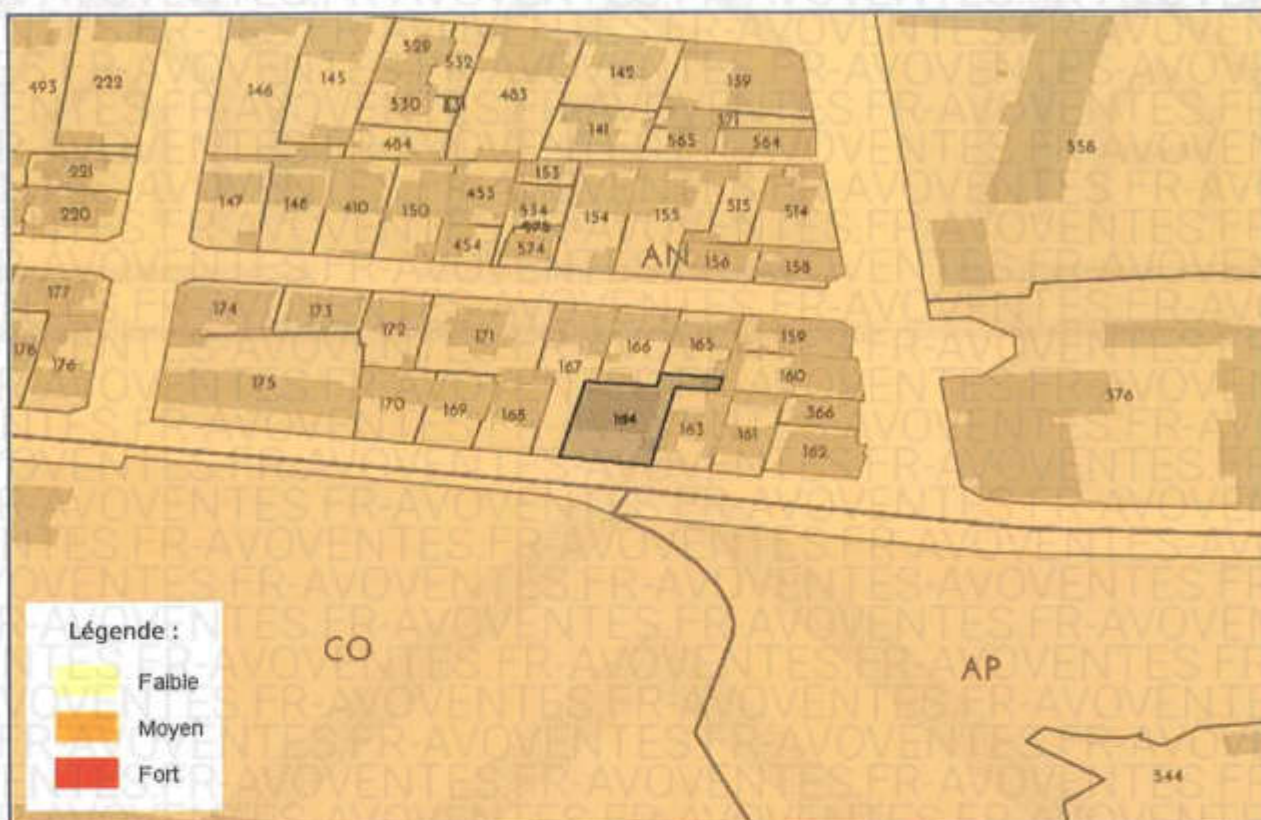
CARTOGRAPHIE DES MOUVEMENTS DE TERRAINS (CARRIÈRE)



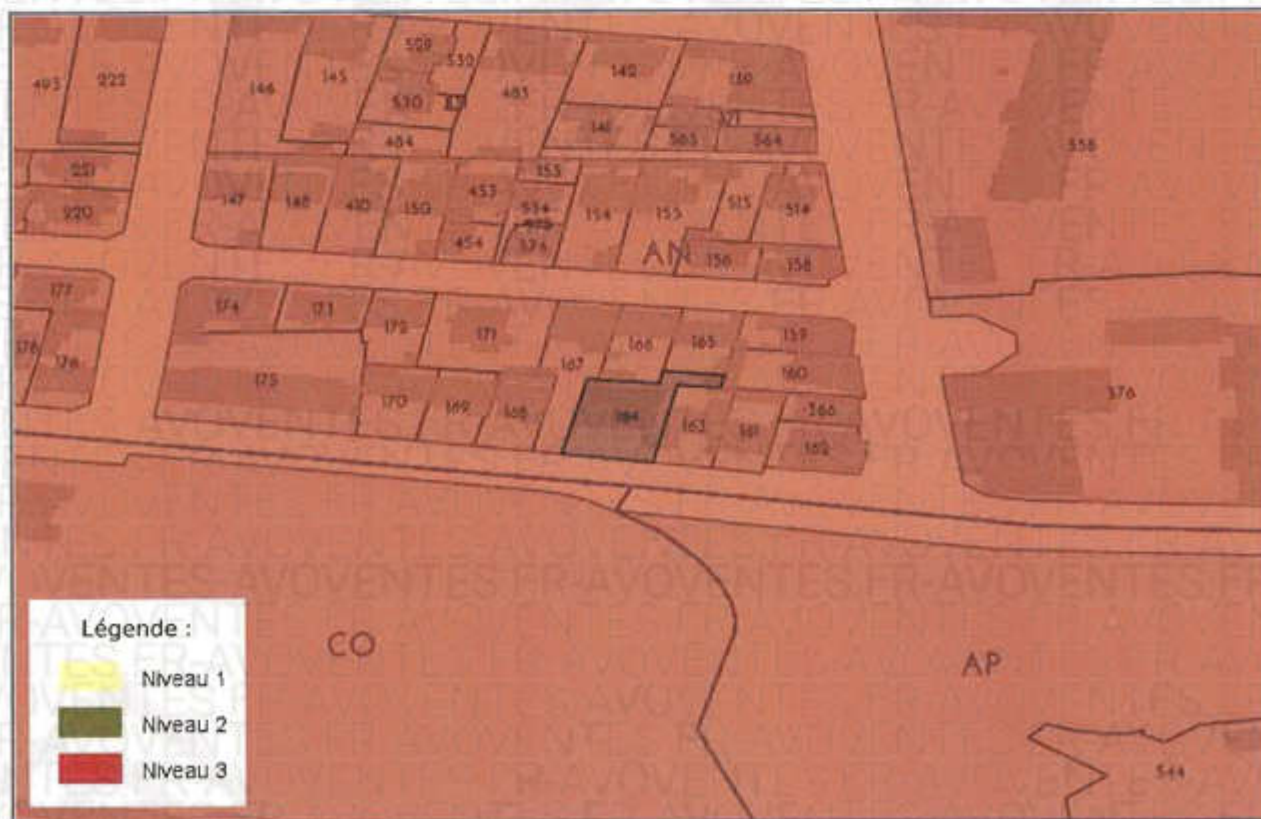
CARTOGRAPHIE DES MOUVEMENTS DE TERRAINS (MINES)



CARTOGRAPHIE DES MOUVEMENTS DE TERRAINS (ARGILES)



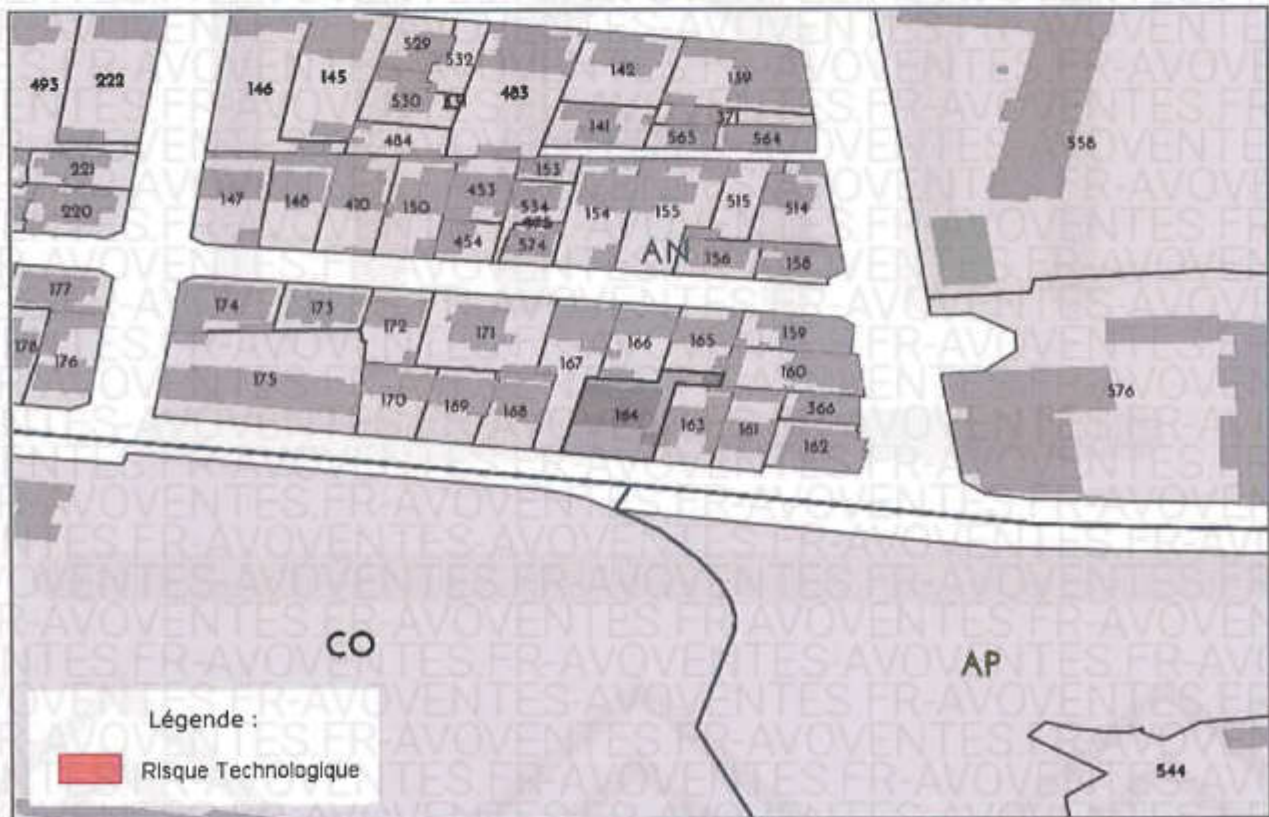
RADON



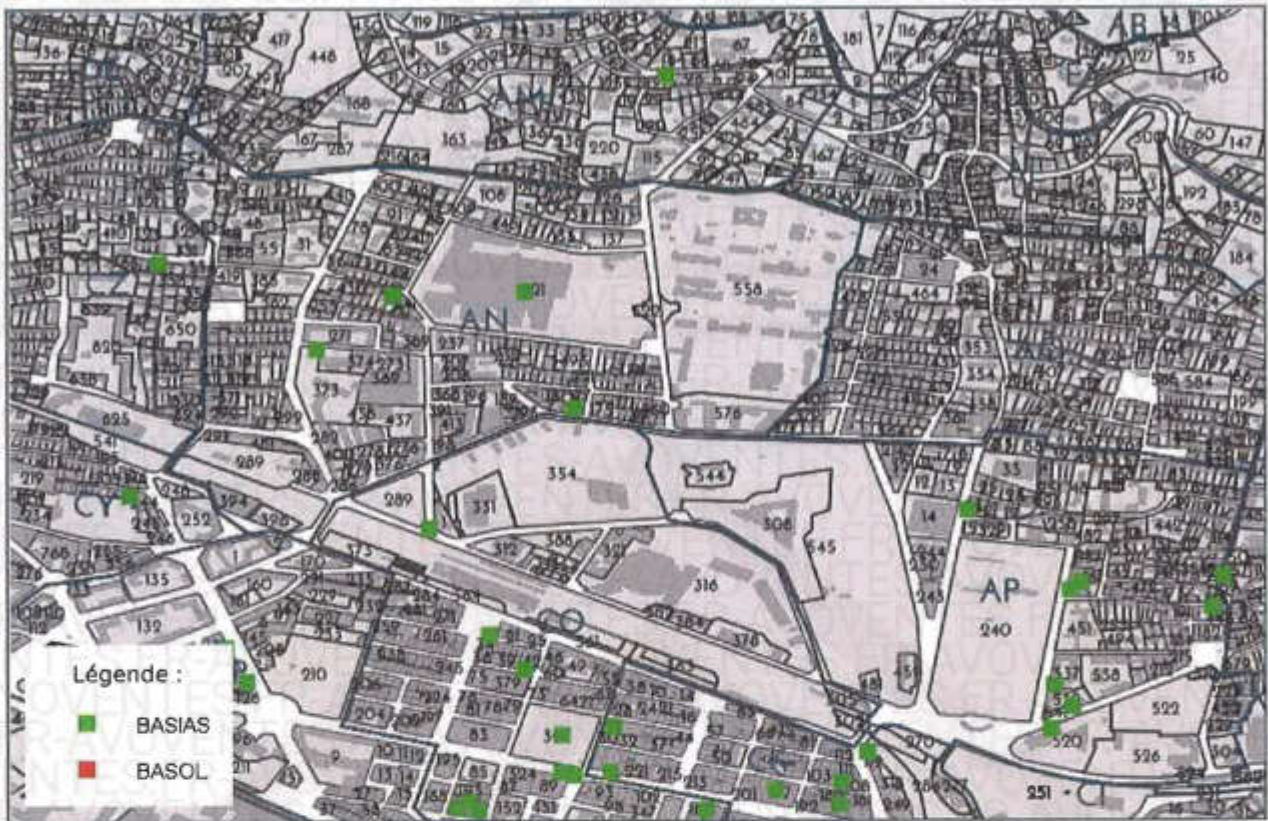
CARTOGRAPHIE DES ZONES SISMIQUES



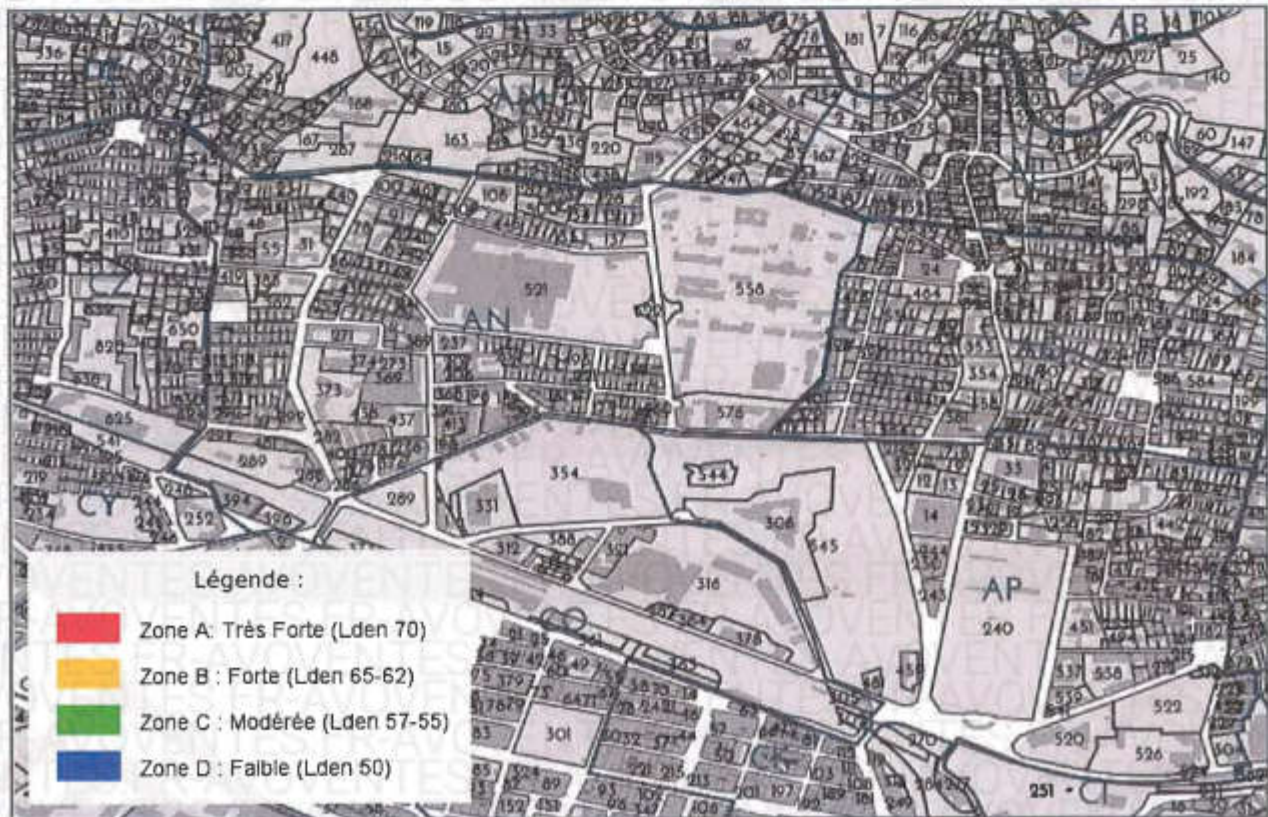
PPR TECHNOLOGIQUE



CARTOGRAPHIE DE POLLUTION DES SOLS (BASOL / BASIAS)



PLAN D'EXPOSITION AUX BRUITS (PEB)



LISTE DES SITES BASIAS (À MOINS DE 500 MÈTRES)
BASE DE DONNÉES DES SITES INDUSTRIELS ET ACTIVITÉS DE SERVICES

Code	Raison social, Activité, Adresse	Distance
PAC8302642	, garage, toulon (83137)	94 mètres
PAC8302707	marine nationale, hôpital de saint-anne, toulon (83137)	290 mètres
PAC8302661	auberge du bon berge, dépôt de gaz, 457 boulevard charles bernier toulon (83137)	418 mètres
PAC8300253	entreprise de travaux publics vincent bagnasco, installation de concassage et broyage, 20 rue mirabeau toulon (83137)	473 mètres
PAC8302640	, garage , réparation automobile, 6 rue reine jeanne de la toulon (83137)	474 mètres
PAC8302656	, imprimerie, 4120 avenue siblas de toulon (83137)	500 mètres

LISTE DES SITES BASOL (À MOINS DE 500 MÈTRES)
BASE DE DONNÉES DE POLLUTION DES SOL

Code	Raison social, Activité, Adresse	Distance
Aucun site BASOL a moins de 500 mètres		

LISTE DES SITES ICPE (À MOINS DE 500 MÈTRES)
INSTALLATIONS CLASSÉES POUR LA PROTECTION DE L'ENVIRONNEMENT

Code	Raison social, Activité, Adresse	Distance
Aucun site ICPE a moins de 500 mètres		

Préfecture : Var
Commune : TOULON

Déclaration de sinistres indemnisés

en application du IV de l'article L 125-5 du Code l'environnement

Adresse de l'immeuble

461 Avenue de la Victoire du 8 5 1945
83000 TOULON

Sinistres Indemnisés dans le cadre d'une reconnaissance de l'état de catastrophe

Cochez les cases **OUI** ou **NON**

Arrêtés de reconnaissance de l'état de catastrophes au profit de la commune

si, à votre connaissance, l'immeuble a fait l'objet d'une indemnisation suite à des dommages consécutifs à chacun des événements

Catastrophe naturelle	Début	Fin	Arrêté	Jo du	Indemnisation	
Mouvements de terrain différentiels consécutifs à la sécheresse et à la réhydratation des sols	01/07/2017	30/09/2017	18/09/2018	20/10/2018	<input type="radio"/> OUI	<input type="radio"/> NON
Inondations et coulées de boue	29/09/1982	30/09/1982	24/12/1982	26/12/1982	<input type="radio"/> OUI	<input type="radio"/> NON
Inondations et coulées de boue	23/08/1983	24/08/1983	15/11/1983	18/11/1983	<input type="radio"/> OUI	<input type="radio"/> NON
Inondations et coulées de boue	28/08/1983	29/08/1983	15/11/1983	18/11/1983	<input type="radio"/> OUI	<input type="radio"/> NON
Inondations et coulées de boue	13/10/1988	15/10/1988	22/02/1989	03/03/1989	<input type="radio"/> OUI	<input type="radio"/> NON
Inondations et coulées de boue	17/01/1999	18/01/1999	16/04/1999	02/05/1999	<input type="radio"/> OUI	<input type="radio"/> NON
Mouvements de terrain différentiels consécutifs à la sécheresse et à la réhydratation des sols	01/01/1998	31/12/1998	06/07/2001	18/07/2001	<input type="radio"/> OUI	<input type="radio"/> NON
Inondations et coulées de boue	24/09/2006	25/09/2006	22/02/2007	10/03/2007	<input type="radio"/> OUI	<input type="radio"/> NON
Chocs mécaniques liés à l'action des vagues	14/12/2008	15/12/2008	17/04/2009	22/04/2009	<input type="radio"/> OUI	<input type="radio"/> NON
Inondations et coulées de boue	15/12/2008	15/12/2008	17/04/2009	22/04/2009	<input type="radio"/> OUI	<input type="radio"/> NON
Inondations et chocs mécaniques liés à l'action des vagues	04/05/2010	04/05/2010	25/06/2010	26/06/2010	<input type="radio"/> OUI	<input type="radio"/> NON
Inondations et coulées de boue	04/11/2011	10/11/2011	18/11/2011	19/11/2011	<input type="radio"/> OUI	<input type="radio"/> NON
Inondations et chocs mécaniques liés à l'action des vagues	08/11/2011	09/11/2011	01/03/2012	07/03/2012	<input type="radio"/> OUI	<input type="radio"/> NON
Inondations et coulées de boue	26/10/2012	26/10/2012	10/01/2013	13/01/2013	<input type="radio"/> OUI	<input type="radio"/> NON
Mouvements de terrain	10/02/2014	11/02/2014	04/11/2014	07/11/2014	<input type="radio"/> OUI	<input type="radio"/> NON
Inondations et coulées de boue	19/09/2014	19/09/2014	04/12/2014	07/12/2014	<input type="radio"/> OUI	<input type="radio"/> NON
Inondations et coulées de boue	26/09/1992	27/09/1992	23/06/1993	08/07/1993	<input type="radio"/> OUI	<input type="radio"/> NON
Chocs mécaniques liés à l'action des vagues	23/11/2019	24/11/2019	13/01/2020	29/01/2020	<input type="radio"/> OUI	<input type="radio"/> NON
Inondations et coulées de boue	22/10/2019	23/10/2019	30/10/2019	31/10/2019	<input type="radio"/> OUI	<input type="radio"/> NON
Mouvements de terrain différentiels consécutifs à la sécheresse et à la réhydratation des sols	01/07/2019	30/09/2019	29/04/2020	12/06/2020	<input type="radio"/> OUI	<input type="radio"/> NON
Mouvements de terrain différentiels consécutifs à la sécheresse et à la réhydratation des sols	01/01/2020	30/06/2020	18/05/2021	06/06/2021	<input type="radio"/> OUI	<input type="radio"/> NON

Etabli le :

Norm et visa du vendeur ou du bailleur

Visa de l'acquéreur ou du locataire

Cachet / Signature en cas de prestataire ou mandataire

Pour en savoir plus, chacun peut consulter en préfecture ou en mairie, le dossier départemental sur les risques majeurs. Le document d'information communal sur les risques majeurs et, sur internet, le site portail dédié à la prévention des risques majeurs : www.georisques.gouv.fr