



Dossier Technique Immobilier

Numéro de dossier : AVOVENTES /LIVRY GARGAN/2025/5799
Date du repérage : 09/12/2025



Désignation du ou des bâtiments

Localisation du ou des bâtiments :

Département : ... **Seine-Saint-Denis**

Adresse : **50, allée de Chartres**

Commune : **93190 LIVRY GARGAN**

Section cadastrale B, Parcelle(s) n° 1630

Désignation et situation du ou des lot(s) de copropriété :

Ce bien ne fait pas partie d'une copropriété

Périmètre de repérage :

Ensemble de la propriété

Désignation du propriétaire

Désignation du client :

Nom et prénom : **Mmes AVOVENTES AVOVENTES &**

Adresse : **50, allée de Chartres
93190 LIVRY GARGAN**

Objet de la mission :

- | | | |
|--|---|---|
| <input checked="" type="checkbox"/> Constat amiante avant-vente | <input checked="" type="checkbox"/> Métrage (Surface Habitable) | <input checked="" type="checkbox"/> Diagnostic de Performance Energétique |
| <input checked="" type="checkbox"/> Etat relatif à la présence de termites | <input checked="" type="checkbox"/> Diag. Installations Gaz | |
| <input checked="" type="checkbox"/> Etat des Risques et Pollutions | <input checked="" type="checkbox"/> Diag. Installations Electricité | |



Résumé de l'expertise n° /LIVRY GARGAN/2025/5799

Cette page de synthèse ne peut être utilisée indépendamment du rapport d'expertise complet.



Désignation du ou des bâtiments

Localisation du ou des bâtiments :

Adresse : **50, allée de Chartres**









Commune : **93190 LIVRY GARGAN**

Section cadastrale B, Parcelle(s) n° 1630

Désignation et situation du ou des lot(s) de copropriété :

Ce bien ne fait pas partie d'une copropriété

Périmètre de repérage : **Ensemble de la propriété**

	Prestations	Conclusion
	Amiante	Dans le cadre de la mission, il n'a pas été repéré de matériaux et produits susceptibles de contenir de l'amiante.
	Etat Terme/Parasitaire	Il n'a pas été repéré d'indice d'infestation de termites.
	Gaz	L'installation ne comporte aucune anomalie (norme 2022)
	Électricité	L'installation intérieure d'électricité comporte une ou des anomalies pour laquelle ou lesquelles il est vivement recommandé d'agir afin d'éliminer les dangers qu'elle(s) présente(nt).
	Etat des Risques et Pollutions	Voir Erp
	DPE	<div style="border: 1px solid black; padding: 5px; display: inline-block;">169 20 kWh/m²/an kg CO₂/m²/an</div>  Estimation des coûts annuels : entre 3 070 € et 4 230 € par an Prix moyens des énergies indexés sur les années 2021, 2022, 2023 Numéro enregistrement DPE (ADEME) : 2593E4016429U
	Mesurage	Superficie habitable totale : 219,89 m ²



Attestation de surface habitable

Numéro de dossier : AVOVENTES /LIVRY GARGAN/2025/5799
Date du repérage : 09/12/2025
Heure d'arrivée : 15 h 45
Durée du repérage : 02 h 00

La présente mission consiste à établir une attestation relative à la surface habitable des biens ci-dessous désignés, afin de satisfaire aux dispositions de la loi n° 2014-366 du 24 mars 2014, n° 2009-323 du 25 mars 2009 au regard du code de la construction et de l'habitation et conformément à l'article 1 de la loi n° 89-462 DU 6 Juillet 1989 et portant modification de la loi n° 86-1290 du 23 décembre 1986, en vue de reporter leur superficie dans le bail d'habitation d'un logement vide en résidence principale et le décret n° 2021-872 du 30 juin 2021 recodifiant la partie réglementaire du livre Ier du code de la construction et de l'habitation.

Décret n° 2021-872 du 30 juin 2021 - La surface habitable d'un logement est la surface de plancher construite, après déduction des surfaces occupées par les murs, cloisons, marches et cages d'escaliers, gaines, embrasures de portes et de fenêtres ; le volume habitable correspond au total des surfaces habitables ainsi définies multipliées par les hauteurs sous plafond.

Il n'est pas tenu compte de la superficie des combles non aménagés, caves, sous-sols, remises, garages, terrasses, loggias, balcons, séchoirs extérieurs au logement, vérandas, volumes vitrés prévus à l'article R. 111-10, locaux communs et autres dépendances des logements, ni des parties de locaux d'une hauteur inférieure à 1,80 mètre.

Désignation du ou des bâtiments

Localisation du ou des bâtiments :

Département : **Seine-Saint-Denis**
Adresse : **50, allée de Chartres**
Commune : **93190 LIVRY GARGAN**
Section cadastrale B, Parcelle(s) n° 1630

Désignation et situation du ou des lot(s) de copropriété :
Ce bien ne fait pas partie d'une copropriété

Désignation du propriétaire

Désignation du client :

Nom et prénom : . **Mmes AVOVENTES AVOVENTES &**
AVOVENTES AVOVENTES
Adresse : **50, allée de Chartres**
93190 LIVRY GARGAN

Donneur d'ordre (sur déclaration de l'intéressé)

Nom et prénom : **KSR & ASSOCIES**
Adresse : **24-26 avenue du général de Gaulle**
93110 ROSNY-SOUS-BOIS

Repérage

Périmètre de repérage : **Ensemble de la propriété**

Désignation de l'opérateur de diagnostic

Nom et prénom : **AVOVENTES**
Raison sociale et nom de l'entreprise : **Ariane Environnement**
Adresse : **16 Avenue de Fredy**
93250 VILLEMOMBLE
Numéro SIRET : **452900202**
Désignation de la compagnie d'assurance : ... **AXA**
Numéro de police et date de validité : **10882805304 - 01/01/2026**

Surface habitable en m² du ou des lot(s)

Surface habitable totale : 219,89 m² (deux cent dix-neuf mètres carrés quatre-vingt-neuf)
Surface au sol totale : 267,96 m² (deux cent soixante-sept mètres carrés quatre-vingt-seize)

Résultat du repérage

Documents remis par le donneur d'ordre à l'opérateur de repérage :
Néant

Liste des pièces non visitées :

Néant

Représentant du propriétaire (accompagnateur) :

Me Robillard

Parties de l'immeuble bâtis visitées	Superficie habitable	Surface au sol	Commentaires
Rez de chaussée - Entrée	7.86	7.86	
Rez de chaussée - Séjour-cuisine	34.7	34.7	
Rez de chaussée - Chambre1	11.33	11.33	
Rez de chaussée - Chambre2	8.54	8.54	
Rez de chaussée - WC1	1.34	1.34	
Rez de chaussée - Salle d'eau1	3.01	3.01	
Rez de chaussée - Dégt1	11.79	11.79	
Rez de chaussée - Cuisine	14.81	14.81	
Rez de chaussée - Reserve	3.37	3.37	
Rez de chaussée - Chambre3	14.54	14.54	
Rez de chaussée - Dressing	3.17	3.17	
Rez de chaussée - Dégt 2	0.56	0.56	
1er étage - Palier	27.07	27.07	
1er étage - Salle d'eau2	6	6	
1er étage - WC2	1.36	1.36	
1er étage - Séjour	25.94	25.94	
1er étage - SdB	6.76	6.76	
1er étage - Chambre4	12.07	12.07	
1er étage - Chambre5	11.37	11.37	
1er étage - Chambre6	14.3	14.3	
Sous-Sol - S-sol	0	10.29	
Sous-Sol - Cave1	0	18.45	
Sous-Sol - Cave2	0	17.5	
Sp1	0	1.83	

Superficie habitable en m² du ou des lot(s) :

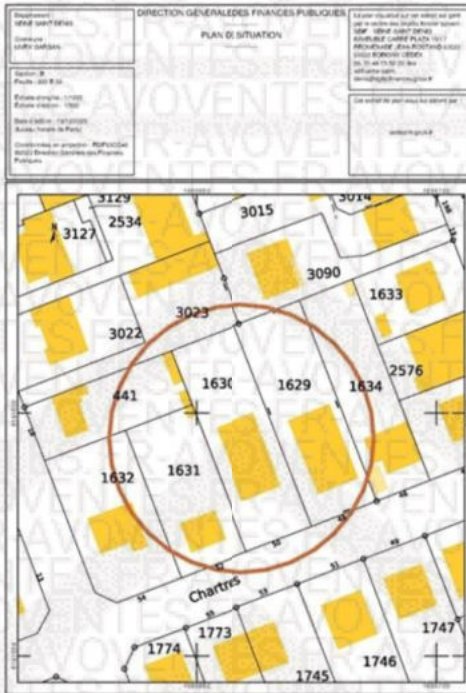
Surface habitable totale : 219,89 m² (deux cent dix-neuf mètres carrés quatre-vingt-neuf)
Surface au sol totale : 267,96 m² (deux cent soixante-sept mètres carrés quatre-vingt-seize)

Fait à **VILLEMOMBLE**, le **09/12/2025**

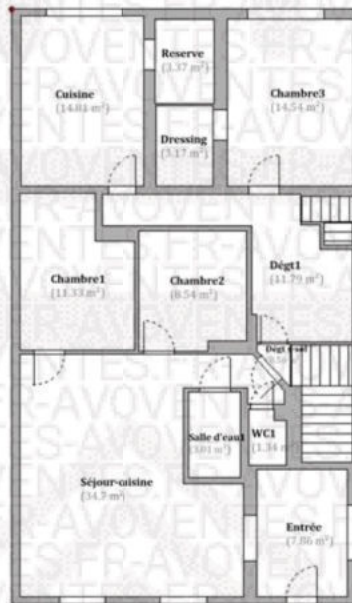
Par : AVOVENTES

Ariane Environnement
SARL CPEP
16 avenue de Fredy, 93250, Villemomble
ariane.environnement@hotmail.fr
RCS BOBIGNY - 452 900 202
CODE NAF : 7120B

Aucun document n'a été mis en annexe



Cadastre





1er Etage



Sous-sol



Rapport de mission de repérage des matériaux et produits contenant de l'amiante pour l'établissement du constat établi à l'occasion de la vente d'un immeuble bâti (Listes A et B de l'annexe 13-9 du Code de la Santé publique)

Numéro de dossier : AVOVENTES /LIVRY GARGAN/2025/5799
Date du repérage : 09/12/2025

Références réglementaires et normatives

Textes réglementaires	Articles L. 1334-13, R. 1334-20 et 21, R. 1334-23 et 24, Annexe 13.9 du Code de la Santé Publique; Arrêtés du 12 décembre 2012 et 26 juin 2013, décret 2011-629 du 3 juin 2011, arrêté du 1 ^{er} juin 2015.
Norme(s) utilisée(s)	Norme NF X 46-020 d'Août 2017 : Repérage des matériaux et produits contenant de l'amiante dans les immeubles bâtis

Immeuble bâti visité

Adresse	Rue : 50, allée de Chartres Bât., escalier, niveau, appartement n°, lot n°: Ce bien ne fait pas partie d'une copropriété Code postal, ville : .. 93190 LIVRY GARGAN Section cadastrale B, Parcelle(s) n° 1630
Périmètre de repérage : Ensemble de la propriété
Type de logement : Pavillon individuel
Fonction principale du bâtiment : Habitation (maison individuelle)
Date de construction : < 1997

Le propriétaire et le donneur d'ordre

Le(s) propriétaire(s) :	Nom et prénom : ... Mmes AVOVENTES, AVOVENTES & AVOVENTES AVOVENTES Adresse : 50, allée de Chartres 93190 LIVRY GARGAN
Le donneur d'ordre	Nom et prénom : ... KSR & ASSOCIES Adresse : 24-26 avenue du général de Gaulle 93110 ROSNY-SOUS-BOIS

Le(s) signataire(s)

	NOM Prénom	Fonction	Organisme certification	Détail de la certification
Opérateur(s) de repérage ayant participé au repérage ----- Personne(s) signataire(s) autorisant la diffusion du rapport	AVOVENTES	Opérateur de repérage	DEKRA Certification Immeuble la Boursidière - Porte I - Rue de La Boursidière 92350 LE PLESSIS-ROBINSON	Obtention : 24/07/2022 Échéance : 23/07/2029 N° de certification : DTI2094
Raison sociale de l'entreprise : Ariane Environnement (Numéro SIRET : 45290020200022) Adresse : 16 Avenue de Fredy, 93250 VILLEMOMBLE Désignation de la compagnie d'assurance : AXA Numéro de police et date de validité : 10882805304 - 01/01/2026				

Le rapport de repérage

Date d'émission du rapport de repérage : 09/12/2025, remis au propriétaire le 09/12/2025
Diffusion : le présent rapport de repérage ne peut être reproduit que dans sa totalité, annexes incluses
Pagination : le présent rapport avec les annexes comprises, est constitué de 15 pages

Sommaire

1 Les conclusions

2 Le(s) laboratoire(s) d'analyses

3 La mission de repérage

- 3.1 L'objet de la mission
- 3.2 Le cadre de la mission
 - 3.2.1 L'intitulé de la mission
 - 3.2.2 Le cadre réglementaire de la mission
 - 3.2.3 L'objectif de la mission
 - 3.2.4 Le programme de repérage de la mission réglementaire.
 - 3.2.5 Programme de repérage complémentaire (le cas échéant)
 - 3.2.6 Le périmètre de repérage effectif

4 Conditions de réalisation du repérage

- 4.1 Bilan de l'analyse documentaire
- 4.2 Date d'exécution des visites du repérage in situ
- 4.3 Écarts, adjonctions, suppressions par rapport aux normes en vigueur
- 4.4 Plan et procédures de prélèvements

5 Résultats détaillés du repérage

- 5.1 Liste des matériaux ou produits contenant de l'amiante, états de conservation, conséquences réglementaires (fiche de cotation)
- 5.2 Liste des matériaux ou produits susceptibles de contenir de l'amiante, mais n'en contenant pas après analyse
- 5.3 Liste des matériaux ou produits ne contenant pas d'amiante sur justificatif

6 Signatures

7 Annexes

1. – Les conclusions

Avertissement : les textes ont prévu plusieurs cadres réglementaires pour le repérage des matériaux ou produits contenant de l'amiante, notamment pour les cas de démolition d'immeuble. **La présente mission de repérage ne répond pas aux exigences prévues pour les missions de repérage des matériaux et produits contenant de l'amiante avant démolition d'immeuble ou avant réalisation de travaux dans l'immeuble concerné et son rapport ne peut donc pas être utilisé à ces fins.**

1.1. Dans le cadre de mission décrit à l'article 3.2, il n'a pas été repéré de matériaux ou produits contenant de l'amiante.

1.2. Dans le cadre de mission décrit à l'article 3.2 les locaux ou parties de locaux, composants ou parties de composants qui n'ont pu être visités et pour lesquels des investigations complémentaires sont nécessaires afin de statuer sur la présence ou l'absence d'amiante :

Localisation	Parties du local	Raison
Néant	-	

2. – Le(s) laboratoire(s) d'analyses

Raison sociale et nom de l'entreprise : ... Il n'a pas été fait appel à un laboratoire d'analyse

Adresse :

Numéro de l'accréditation Cofrac :

3. – La mission de repérage

3.1 L’objet de la mission

Dans le cadre de la vente de l’immeuble bâti, ou de la partie d’immeuble bâti, décrit en page de couverture du présent rapport, la mission consiste à repérer dans cet immeuble, ou partie d’immeuble, certains matériaux ou produits contenant de l’amiante conformément à la législation en vigueur.

Pour s’exonérer de tout ou partie de sa garantie des vices cachés, le propriétaire vendeur annexe à la promesse de vente ou au contrat de vente le présent rapport.

3.2 Le cadre de la mission

3.2.1 L’intitulé de la mission

«Repérage en vue de l’établissement du constat établi à l’occasion de la vente de tout ou partie d’un immeuble bâti».

3.2.2 Le cadre réglementaire de la mission

L’article L 271-4 du code de la construction et de l’habitation prévoit qu’ «en cas de vente de tout ou partie d’un immeuble bâti, un dossier de diagnostic technique, fourni par le vendeur, est annexé à la promesse de vente ou, à défaut de promesse, à l’acte authentique de vente. En cas de vente publique, le dossier de diagnostic technique est annexé au cahier des charges.»

Le dossier de diagnostic technique comprend, entre autres, «l’état mentionnant la présence ou l’absence de matériaux ou produits contenant de l’amiante prévu à l’article L. 1334-13 du même code».

La mission, s’inscrivant dans ce cadre, se veut conforme aux textes réglementaires de référence mentionnés en page de couverture du présent rapport.

3.2.3 L’objectif de la mission

«Le repérage a pour objectif d’identifier et de localiser les matériaux et produits contenant de l’amiante mentionnés en annexe du Code la santé publique.»

L’Annexe du Code de la santé publique est l’annexe 13.9 (liste A et B).

3.2.4 Le programme de repérage de la mission réglementaire

Le programme de repérage est défini à minima par l’Annexe 13.9 (liste A et B) du Code de la santé publique et se limite pour une mission normale à la recherche de matériaux et produits contenant de l’amiante dans les composants et parties de composants de la construction y figurant.

En partie droite l’extrait du texte de l’Annexe 13.9

Important : Le programme de repérage de la mission de base est limitatif. Il est plus restreint que celui élaboré pour les missions de repérage de matériaux ou produits contenant de l’amiante avant démolition d’immeuble ou celui à élaborer avant réalisation de travaux.

Liste A	
Composant de la construction	Partie du composant à vérifier ou à sonder
Flocages, Calorifugeages, Faux plafonds	Flocages
	Calorifugeages
	Faux plafonds

Liste B	
Composant de la construction	Partie du composant à vérifier ou à sonder
1. Parois verticales intérieures	
Murs, Cloisons "en dur" et Poteaux (périphériques et intérieurs)	Enduits projetés
	Revêtement dur (plaques de menuiseries)
	Revêtement dur (amiante-ciment)
	Entourages de poteaux (carton)
	Entourages de poteaux (amiante-ciment)
	Entourages de poteaux (matériau sandwich)
	Entourages de poteaux (carton+plâtre)
Coffrage perdu	
Cloisons (légères et préfabriquées), Gains et Coffres verticaux	Enduits projetés
	Panneaux de cloisons
2. Planchers et plafonds	
Plafonds, Poutres et Charpentes, Gains et Coffres Horizontaux	Enduits projetés
	Panneaux collés ou vissés
Planchers	Dalles de sol
3. Conduits, canalisations et équipements intérieurs	
Conduits de fluides (air, eau, autres fluides)	Conduits
	Enveloppes de calorifuges
Clapets / volets coupe-feu	Clapets coupe-feu
	Volets coupe-feu
Rebouchage	Rebouchage
	Joint (tresses)
Portes coupe-feu	Joint (bandes)
	Joint (bandes)
Vide-ordures	Conduits
4. Eléments extérieurs	
Toitures	Plaques (composites)
	Plaques (fibres-ciment)
	Ardoises (composites)
	Ardoises (fibres-ciment)
	Accessoires de couvertures (composites)
	Accessoires de couvertures (fibres-ciment)
	Bardeaux bitumineux
Bardages et façades légères	Plaques (composites)
	Plaques (fibres-ciment)
	Ardoises (composites)
	Ardoises (fibres-ciment)
	Panneaux (composites)
	Panneaux (fibres-ciment)
Conduits en toiture et façade	Conduites d’eaux pluviales en amiante-ciment
	Conduites d’eaux usées en amiante-ciment
	Conduits de fumée en amiante-ciment

3.2.5 Programme de repérage complémentaire (le cas échéant)

En plus du programme de repérage réglementaire, le présent rapport porte sur les parties de composants suivantes :

Composant de la construction	Partie du composant ayant été inspecté (Description)	Sur demande ou sur information
Néant	-	

3.2.6 Le périmètre de repérage effectif

Il s'agit de l'ensemble des locaux ou parties de l'immeuble concerné par la mission de repérage figurant sur le schéma de repérage joint en annexe à l'exclusion des locaux ou parties d'immeuble n'ayant pu être visités.

Descriptif des pièces visitées

Rez de chaussée - Entrée,
 Rez de chaussée - Séjour-cuisine,
 Rez de chaussée - Chambre1,
 Rez de chaussée - Chambre2,
 Rez de chaussée - WC1,
 Rez de chaussée - Salle d'eau1,
 Rez de chaussée - Dégt1,
 Rez de chaussée - Cuisine,
 Rez de chaussée - Reserve,
 Rez de chaussée - Chambre3,
 Rez de chaussée - Dressing,
 Rez de chaussée - Dégt 2,
 Rez de chaussée - Esc. vers s-sol,

Rez de chaussée - Esc. vers étage,
 1er étage - Palier,
 1er étage - Salle d'eau2,
 1er étage - WC2,
 1er étage - Séjour,
 1er étage - SdB,
 1er étage - Chambre4,
 1er étage - Chambre5,
 1er étage - Chambre6,
 Sous-Sol - S-sol,
 Sous-Sol - Cave1,
 Sous-Sol - Cave2,
 Sp1

Localisation	Description
Rez de chaussée - Entrée	Sol Substrat : Carrelage Mur A, B, C, D Substrat : Plâtre Revêtement : Peinture Plafond Substrat : Plâtre Revêtement : Peinture Plinthes Substrat : Carrelage Fenêtre D Substrat : PVC Porte d'entrée 1 A Substrat : Métal Porte 2 B Substrat : Bois Revêtement : Peinture
Rez de chaussée - Séjour-cuisine	Sol Substrat : Carrelage Mur A, B, C, D Substrat : Plâtre Revêtement : Peinture Plafond Substrat : Plâtre Revêtement : Peinture Plinthes Substrat : Carrelage Fenêtre 1 B Substrat : PVC Fenêtre 2 B Substrat : PVC Porte A Substrat : Bois Revêtement : Peinture
Rez de chaussée - Chambre1	Sol Substrat : Parquet Mur A, B, C, D Substrat : Plâtre Revêtement : Peinture Plafond Substrat : Plâtre Revêtement : Peinture Plinthes Substrat : Bois Revêtement : Peinture Porte A Substrat : Bois Revêtement : Peinture
Rez de chaussée - Chambre2	Sol Substrat : Parquet Mur A, B, C, D Substrat : Plâtre Revêtement : Peinture Plafond Substrat : Plâtre Revêtement : Peinture Plinthes Substrat : Bois Revêtement : Peinture Porte A Substrat : Bois Revêtement : Peinture
Rez de chaussée - WC1	Sol Substrat : Carrelage Mur A, B, C, D Substrat : Plâtre Revêtement : Carrelage Plafond Substrat : Plâtre Revêtement : Peinture Plinthes Substrat : Carrelage Porte A Substrat : Bois Revêtement : Peinture
Rez de chaussée - Salle d'eau1	Sol Substrat : Carrelage Mur A, B, C, D Substrat : Plâtre Revêtement : Carrelage Plafond Substrat : Plâtre Revêtement : Peinture Plinthes Substrat : Carrelage Porte A Substrat : Bois Revêtement : Peinture
Rez de chaussée - Dégt 2	Sol Substrat : Carrelage Mur A, B, C, D Substrat : Plâtre Revêtement : Carrelage Plafond Substrat : Plâtre Revêtement : Peinture Plinthes Substrat : Carrelage Porte 1 A Substrat : Bois Revêtement : Peinture Porte 2 C Substrat : Bois Revêtement : Peinture
Sous-Sol - Cave2	Sol Substrat : Carrelage Mur A, B, C, D Substrat : Plâtre Revêtement : Peinture Plafond Substrat : béton Revêtement : Peinture Porte A Substrat : Bois Revêtement : Peinture
Sous-Sol - Cave1	Sol Revêtement : Moquette collée

Localisation	Description
	Mur A, B, C, D Substrat : Plâtre Revêtement : Peinture Plafond Substrat : béton Revêtement : Peinture Porte A Substrat : Bois Revêtement : Peinture
Sous-Sol - S-sol	Sol Revêtement : Dalles plastiques Mur A, B, C, D Substrat : Plâtre Revêtement : Peinture Plafond Substrat : béton Revêtement : Peinture Porte A Substrat : Bois Revêtement : Peinture
Rez de chaussée - Reserve	Sol Substrat : Parquet Mur A, B, C, D Substrat : Plâtre Revêtement : Peinture Plafond Substrat : Plâtre Revêtement : Peinture Plinthes Substrat : Bois Revêtement : Peinture Fenêtre B Substrat : Bois Revêtement : Peinture Porte A Substrat : Bois Revêtement : Peinture
Rez de chaussée - Cuisine	Sol Substrat : Parquet Mur A, B, C, D Substrat : Plâtre Revêtement : Peinture Plafond Substrat : Plâtre Revêtement : Peinture Plinthes Substrat : Bois Revêtement : Peinture Fenêtre C Substrat : Bois Revêtement : Peinture Porte A Substrat : Bois Revêtement : Peinture
Rez de chaussée - Dég1	Sol Substrat : Parquet Mur A, B, C, D Substrat : Plâtre Revêtement : Peinture Plafond Substrat : Plâtre Revêtement : Peinture Plinthes Substrat : Bois Revêtement : Peinture Porte A Substrat : Bois Revêtement : Peinture
Rez de chaussée - Chambre3	Sol Substrat : Parquet Mur A, B, C, D Substrat : Plâtre Revêtement : Peinture Plafond Substrat : Plâtre Revêtement : Peinture Plinthes Substrat : Bois Revêtement : Peinture Fenêtre C Substrat : Bois Revêtement : Peinture Porte A Substrat : Bois Revêtement : Peinture
Rez de chaussée - Dressing	Sol Substrat : Parquet Mur A, B, C, D Substrat : Plâtre Revêtement : Peinture Plafond Substrat : Plâtre Revêtement : Peinture Plinthes Substrat : Bois Revêtement : Peinture Porte A Substrat : Bois Revêtement : Peinture
Rez de chaussée - Esc. vers étage	Sol Substrat : bois Mur B, C, D Substrat : Plâtre Revêtement : Peinture Plinthes Substrat : Bois Revêtement : Peinture
1er étage - Palier	Sol Substrat : bois Revêtement : Linoléum Mur A, B, C, D Substrat : Plâtre Revêtement : Peinture Plafond Substrat : Plâtre Revêtement : Peinture Plinthes Substrat : Bois Revêtement : Peinture Fenêtres de toit Substrat : Bois Revêtement : Peinture
1er étage - Salle d'eau2	Sol Substrat : Carrelage Mur A, B, C, D Substrat : Plâtre Revêtement : Carrelage Plafond Substrat : Plâtre Revêtement : Peinture Plinthes Substrat : Carrelage Porte A Substrat : Bois Revêtement : Peinture Fenêtres B Substrat : Bois Revêtement : Peinture
1er étage - WC2	Sol Substrat : Carrelage Mur A, B, C, D Substrat : Plâtre Revêtement : peinture et faïence Plafond Substrat : Plâtre Revêtement : Peinture Plinthes Substrat : Bois Revêtement : Peinture Fenêtres B Substrat : Bois Revêtement : Peinture Porte A Substrat : Bois Revêtement : Peinture
1er étage - Séjour	Sol Substrat : Parquet Mur A, B, C, D Substrat : Plâtre Revêtement : Peinture Plafond Substrat : Plâtre Revêtement : Peinture Plinthes Substrat : Bois Revêtement : Peinture Porte A Substrat : Bois Revêtement : Peinture Fenêtres 1 C Substrat : Bois Revêtement : Peinture Fenêtres 2 C Substrat : Bois Revêtement : Peinture
1er étage - SdB	Sol Substrat : Carrelage Mur A, B, C, D Substrat : Plâtre Revêtement : Carrelage Plafond Substrat : Plâtre Revêtement : Peinture Plinthes Substrat : Carrelage Porte A Substrat : Bois Revêtement : Peinture Fenêtres H Substrat : Bois Revêtement : Peinture
1er étage - Chambre4	Sol Substrat : Parquet Mur A, B, C, D Substrat : Plâtre Revêtement : Peinture Plafond Substrat : Plâtre Revêtement : Peinture Plinthes Substrat : Bois Revêtement : Peinture Fenêtres C Substrat : Bois Revêtement : Peinture Porte A Substrat : Bois Revêtement : Peinture
1er étage - Chambre5	Sol Substrat : Parquet Mur A, B, C, D Substrat : Plâtre Revêtement : Peinture Plafond Substrat : Plâtre Revêtement : Peinture Plinthes Substrat : Bois Revêtement : Peinture Fenêtres C Substrat : Bois Revêtement : Peinture Porte A Substrat : Bois Revêtement : Peinture
1er étage - Chambre6	Sol Substrat : Parquet Mur A, B, C, D Substrat : Plâtre Revêtement : Peinture Plafond Substrat : Plâtre Revêtement : Peinture Plinthes Substrat : Bois Revêtement : Peinture Fenêtres C Substrat : Bois Revêtement : Peinture Porte A Substrat : Bois Revêtement : Peinture

Localisation	Description
Rez de chaussée - Esc. vers s-sol	Sol Revêtement : Linoléum Mur B, C, D Substrat : Plâtre Revêtement : Peinture Plafond Substrat : placo et polystyrène Plinthes Substrat : Bois Revêtement : Peinture

4. – Conditions de réalisation du repérage

4.1 Bilan de l'analyse documentaire

Documents demandés	Documents remis
Rapports concernant la recherche d'amiante déjà réalisés	Non
Documents décrivant les ouvrages, produits, matériaux et protections physiques mises en place	Non
Eléments d'information nécessaires à l'accès aux parties de l'immeuble bâti en toute sécurité	Oui

Observations :
Néant

4.2 Date d'exécution des visites du repérage in situ

Date de la commande : 09/12/2025
Date(s) de visite de l'ensemble des locaux : 09/12/2025
Heure d'arrivée : 15 h 45
Durée du repérage : 02 h 00
Personne en charge d'accompagner l'opérateur de repérage : Me Robillard

4.3 Écarts, adjonctions, suppressions par rapport aux normes en vigueur

La mission de repérage s'est déroulée conformément aux prescriptions de la norme NF X 46-020, révision d'Août 2017.

Observations	Oui	Non	Sans Objet
Plan de prévention réalisé avant intervention sur site	-	-	X
Vide sanitaire accessible			X
Combles ou toiture accessibles et visitables			X

4.4 Plan et procédures de prélèvements

Aucun prélèvement n'a été réalisé.

5. – Résultats détaillés du repérage

5.1 Liste des matériaux ou produits contenant de l'amiante, états de conservation, conséquences réglementaires (fiche de cotation)

Matériaux ou produits contenant de l'amiante

Localisation	Identifiant + Description	Conclusion (justification)	Etat de conservation** et préconisations*
Néant	-		

* Un détail des conséquences réglementaires et recommandations est fourni en annexe 7.4 de ce présent rapport
** détails fournis en annexe 7.3 de ce présent rapport

5.2 Listes des matériaux et produits ne contenant pas d'amiante après analyse

Localisation	Identifiant + Description
Néant	-

5.3 Liste des matériaux ou produits (liste A et B) ne contenant pas d'amiante sur justificatif

Localisation	Identifiant + Description
Néant	-

6. – Signatures

Nota : Le présent rapport est établi par une personne dont les compétences sont certifiées par **DEKRA Certification** Immeuble la Boursidière - Porte I - Rue de La Boursidière 92350 LE PLESSIS-ROBINSON

Fait à **VILLEMOMBLE**, le **09/12/2025**

Par : AVOVENTES

Ariane Environnement
SASU CPEP
16 avenue de Fredy, 93250, Villemomble
ariane.environnement@hotmail.fr
RCS BOBIGNY : 452 900 202
CODE NAF : 7120B

Cachet de l'entreprise

Ariane Environnement
SASU CPEP
16 avenue de Fredy, 93250, Villemomble
ariane.environnement@hotmail.fr
RCS BOBIGNY : 452 900 202
CODE NAF : 7120B

ANNEXES**Au rapport de mission de repérage n° AVOVENTES LIVRY GARGAN/2025/5799****Informations conformes à l'annexe III de l'arrêté du 12 décembre 2012**

Les maladies liées à l'amiante sont provoquées par l'inhalation des fibres. Toutes les variétés d'amiante sont classées comme substances cancérigènes avérées pour l'homme. L'inhalation de fibres d'amiante est à l'origine de cancers (mésothéliomes, cancers broncho-pulmonaires) et d'autres pathologies non cancéreuses (épanchements pleuraux, plaques pleurales).

L'identification des matériaux et produits contenant de l'amiante est un préalable à l'évaluation et à la prévention des risques liés à l'amiante. Elle doit être complétée par la définition et la mise en œuvre de mesures de gestion adaptées et proportionnées pour limiter l'exposition des occupants présents temporairement ou de façon permanente dans l'immeuble. L'information des occupants présents temporairement ou de façon permanente est un préalable essentiel à la prévention du risque d'exposition à l'amiante.

Il convient donc de veiller au maintien du bon état de conservation des matériaux et produits contenant de l'amiante afin de remédier au plus tôt aux situations d'usure anormale ou de dégradation.

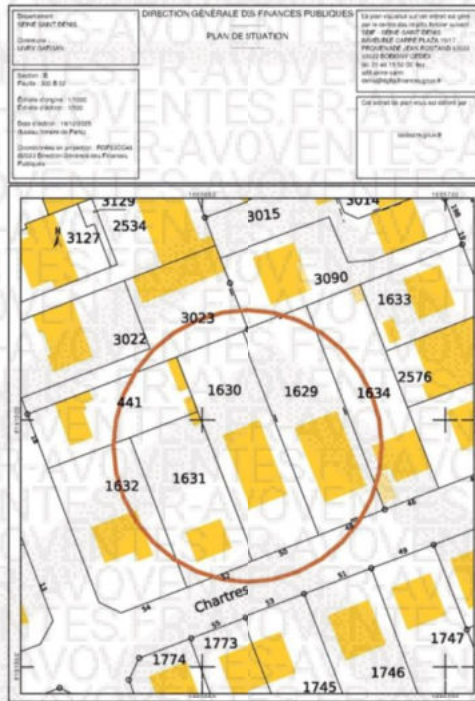
Il conviendra de limiter autant que possible les interventions sur les matériaux et produits contenant de l'amiante qui ont été repérés et de faire appel aux professionnels qualifiés, notamment dans le cas de retrait ou de confinement de ce type de matériau ou produit.

Enfin, les déchets contenant de l'amiante doivent être éliminés dans des conditions strictes.

Renseignez-vous auprès de votre mairie ou de votre préfecture. Pour connaître les centres d'élimination près de chez vous, consultez la base de données « déchets » gérée par l'ADEME, directement accessible sur le site internet www.sinoe.org.

Sommaire des annexes**7 Annexes****7.1 Schéma de repérage****7.2 Rapports d'essais****7.3 Grilles réglementaires d'évaluation de l'état de conservation des matériaux et produits contenant de l'amiante****7.4 Conséquences réglementaires et recommandations****7.5 Recommandations générales de sécurité****7.6 Documents annexés au présent rapport**

7.1 - Annexe - Schéma de repérage



Cadastre

Planche (croquis) de repérage technique effectué par le cabinet : Ariane Environnement, auteur : AVOVENTES
Dossier n° AVOVENTES /LIVRY GARGAN/2025/5799 du 09/12/2025
Adresse du bien : 50, allée de Chartres 93190 LIVRY GARGAN



Rez-de-chaussée

Planche (croquis) de repérage technique effectué par le cabinet : Ariane Environnement, auteur : AVOVENTES

Dossier n° AVOVENTES /LIVRY GARGAN/2025/5799 du 09/12/2025

Adresse du bien : 50, allée de Chartres 93190 LIVRY GARGAN

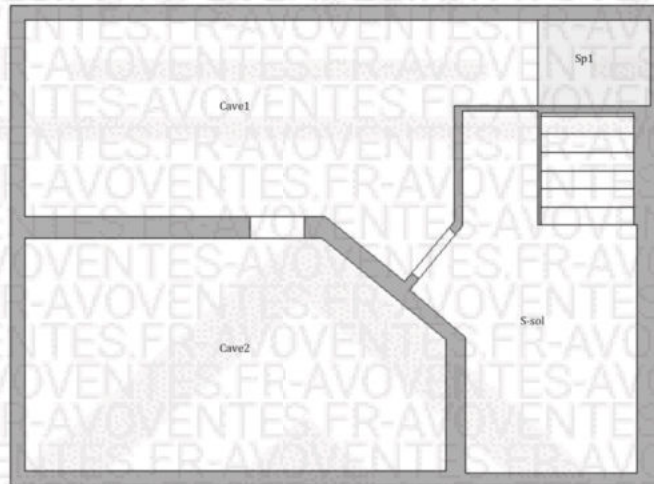


1er Etage

Planche (croquis) de repérage technique effectué par le cabinet : Ariane Environnement, auteur : AVOVENTES

Dossier n° AVOVENTES /LIVRY GARGAN/2025/5799 du 09/12/2025

Adresse du bien : 50, allée de Chartres 93190 LIVRY GARGAN



Sous-sol

Planche (croquis) de repérage technique effectué par le cabinet : Ariane Environnement, auteur : AVOVENTES
 Dossier n° AVOVENTES /LIVRY GARGAN/2025/5799 du 09/12/2025
 Adresse du bien : 50, allée de Chartres 93190 LIVRY GARGAN

Légende

	Conduit en fibro-ciment		Dalles de sol	Nom du propriétaire : Mmes AVOVENTES AVOVENTES & Adresse du bien : 50, allée de Chartres 93190 LIVRY GARGAN
	Conduit autre que fibro-ciment		Carrelage	
	Brides		Colle de revêtement	
	Dépôt de Matériaux contenant de l'amiante		Dalles de faux-plafond	
	Matériau ou produit sur lequel un doute persiste		Toiture en fibro-ciment	
	Présence d'amiante		Toiture en matériaux composites	

Aucune photo/illustration n'a été jointe à ce rapport.

7.2 - Annexe - Rapports d'essais

Identification des prélèvements :

Identifiant et prélèvement	Localisation	Composant de la construction	Parties du composant	Description
-	-	-	-	-

Copie des rapports d'essais :

Aucun rapport d'essai n'a été fourni ou n'est disponible

7.3 - Annexe - Evaluation de l'état de conservation des matériaux et produits contenant de l'amiante

Grilles d'évaluation de l'état de conservation des matériaux ou produit de la liste A

Aucune évaluation n'a été réalisée

Critères d'évaluation de l'état de conservation des matériaux ou produit de la liste A

1. Classification des différents degrés d'exposition du produit aux circulations d'air

Fort	Moyen	Faible
1° Il n'existe pas de système spécifique de ventilation, la pièce ou la zone homogène évaluée est ventilée par ouverture des fenêtres. ou 2° Le faux plafond se trouve dans un local qui présente une (ou plusieurs) façade(s) ouverte(s) sur l'extérieur susceptible(s) de créer des situations à forts courants d'air, ou 3° Il existe un système de ventilation par insufflation d'air dans le local et l'orientation du jet d'air est telle que celui-ci affecte directement le faux plafond contenant de l'amiante.	1° Il existe un système de ventilation par insufflation d'air dans le local et l'orientation du jet est telle que celui-ci n'affecte pas directement le faux plafond contenant de l'amiante, ou 2° Il existe un système de ventilation avec reprise(s) d'air au niveau du faux plafond (système de ventilation à double flux).	1° Il n'existe ni ouvrant ni système de ventilation spécifique dans la pièce ou la zone évaluée, ou 2° Il existe dans la pièce ou la zone évaluée, un système de ventilation par extraction dont la reprise d'air est éloignée du faux plafond contenant de l'amiante.

2. Classification des différents degrés d'exposition du produit aux chocs et vibrations

Fort	Moyen	Faible
L'exposition du produit aux chocs et vibrations sera considérée comme forte dans les situations où l'activité dans le local ou à l'extérieur engendre des vibrations, ou rend possible les chocs directs avec le faux plafond contenant de l'amiante (ex : hall industriel, gymnase, discothèque...).	L'exposition du produit aux chocs et vibrations sera considérée comme moyenne dans les situations où le faux plafond contenant de l'amiante n'est pas exposé aux dommages mécaniques mais se trouve dans un lieu très fréquenté (ex : supermarché, piscine, théâtre,...).	L'exposition du produit aux chocs et vibrations sera considérée comme faible dans les situations où le faux plafond contenant de l'amiante n'est pas exposé aux dommages mécaniques, n'est pas susceptible d'être dégradé par les occupants ou se trouve dans un local utilisé à des activités tertiaires passives.

Grilles d'évaluation de l'état de conservation des matériaux ou produit de la liste B

Aucune évaluation n'a été réalisée

Critères d'évaluation de l'état de conservation des matériaux ou produit de la liste B

1. Classification des niveaux de risque de dégradation ou d'extension de la dégradation du matériau.

Risque faible de dégradation ou d'extension de dégradation	Risque de dégradation ou d'extension à terme de la dégradation	Risque de dégradation ou d'extension rapide de la dégradation
L'environnement du matériau contenant de l'amiante ne présente pas ou très peu de risque pouvant entraîner à terme, une dégradation ou une extension de la dégradation du matériau.	L'environnement du matériau contenant de l'amiante présente un risque pouvant entraîner à terme, une dégradation ou une extension de la dégradation du matériau.	L'environnement du matériau contenant de l'amiante présente un risque important pouvant entraîner rapidement, une dégradation ou une extension de la dégradation du matériau.

Légende : EP = évaluation périodique ; AC1 = action corrective de premier niveau ; AC2 = action corrective de second niveau.

L'évaluation du risque de dégradation lié à l'environnement du matériau ou produit prend en compte :

- Les agressions physiques intrinsèques au local (ventilation, humidité, etc...) selon que le risque est probable ou avéré ;
- La sollicitation des matériaux ou produits liée à l'activité des locaux, selon qu'elle est exceptionnelle/faible ou quotidienne/forte.

Elle ne prend pas en compte certains facteurs fluctuants d'aggravation de la dégradation des produits et matériaux, comme la fréquence d'occupation du local, la présence d'animaux nuisibles, l'usage réel des locaux, un défaut d'entretien des équipements, etc...

7.4 - Annexe - Conséquences réglementaires et recommandations

Conservation et transmission de ce rapport (Article 11 de l'arrêté du 16 juillet 2019)

Si le donneur d'ordre n'est pas le propriétaire de l'immeuble bâti concerné par la mission de repérage, il adresse à ce dernier une copie du rapport établi par l'opérateur de repérage.

En cas de mission de repérage portant sur une partie privative d'un immeuble collectif à usage d'habitation, son propriétaire met à jour le contenu du « dossier amiante - parties privatives » (DAPP) prévu au I de l'article R. 1334-29-4 du code de la santé publique, en y intégrant les données issues du rapport ou du pré-rapport de repérage amiante avant travaux. Il tient à disposition et communique ce DAPP, ainsi complété, selon les modalités prévues au II de l'article R. 1334-29-4 du code de la santé publique.

En cas de mission de repérage portant sur les parties communes d'un immeuble collectif à usage d'habitation ou sur un immeuble non utilisé à fin d'habitation, son propriétaire met à jour le contenu du « dossier technique amiante » (DTA) prévu au I de l'article R. 1334-29-5 du code de la santé publique ainsi que de sa fiche récapitulative, en y intégrant les données issues du rapport ou du pré-rapport de repérage amiante avant travaux. Il tient à disposition et communique ce DTA, ainsi complété, selon les modalités prévues au II de l'article R. 1334-29-5 du code de la santé publique.

En cas de mission de repérage portant sur tout ou partie d'un immeuble d'habitation ne comprenant qu'un seul logement, son propriétaire conserve le rapport ou le pré-rapport restituant les conditions de réalisation et les conclusions de cette recherche d'amiante avant travaux. Il communique ce rapport ou ce pré-rapport, sur leur demande, à toute personne physique ou morale appelée à effectuer des travaux dans l'immeuble bâti ainsi qu'aux agents de contrôle de l'inspection du travail mentionnés à l'article L. 8211-1 du code du travail, aux agents du service de prévention des organismes de sécurité sociale et, en cas d'opération relevant du champ de l'article R. 4534-1 du code du travail, de l'organisme professionnel de prévention du bâtiment et des travaux publics.

Conséquences réglementaires suivant l'état de conservation des matériaux ou produit de la liste A

Article R1334-27 : En fonction du résultat du diagnostic obtenu à partir de la grille d'évaluation de l'arrêté du 12 décembre 2012, le propriétaire met en œuvre les préconisations mentionnées à l'article R1334-20 selon les modalités suivantes :

Score 1 – L'évaluation périodique de l'état de conservation de ces matériaux et produits de la liste A contenant de l'amiante est effectué dans un délai maximal de trois ans à compter de la date de remise au propriétaire du rapport de repérage ou des résultats de la dernière évaluation de l'état de conservation, ou à l'occasion de toute modification substantielle de l'ouvrage et de son usage. La personne ayant réalisé cette évaluation en remet les résultats au propriétaire contre accusé de réception.

Score 2 – La mesure d'empoussièrément dans l'air est effectuée dans les conditions définies à l'article R1334-25, dans un délai de trois mois à compter de la date de remise au propriétaire du rapport de repérage ou des résultats de la dernière évaluation de l'état de conservation. L'organisme qui réalise les prélèvements d'air remet les résultats des mesures d'empoussièrément au propriétaire contre accusé de réception.

Score 3 – Les travaux de confinement ou de retrait de l'amiante sont mis en œuvre selon les modalités prévues à l'article R. 1334-29.

Article R1334-28 : Si le niveau d'empoussièrément mesuré dans l'air en application de l'article R1334-27 est inférieur ou égal à la valeur de cinq fibres par litre, le propriétaire fait procéder à l'évaluation périodique de l'état de conservation des matériaux et produits de la liste A contenant de l'amiante prévue à l'article R1334-20, dans un délai maximal de trois ans à compter de la date de remise des résultats des mesures d'empoussièrément ou à l'occasion de toute modification substantielle de l'ouvrage ou de son usage.

Si le niveau d'empoussièrément mesuré dans l'air en application de l'article R1334-27 est supérieur à cinq fibres par litre, le propriétaire fait procéder à des travaux de confinement ou de retrait de l'amiante, selon les modalités prévues à l'article R1334-29.

Article R1334-29 : Les travaux précités doivent être achevés dans un délai de trente-six mois à compter de la date à laquelle sont remis au propriétaire le rapport de repérage ou les résultats des mesures d'empoussièrément ou de la dernière évaluation de l'état de conservation.

Pendant la période précédant les travaux, des mesures conservatoires appropriées doivent être mises en œuvre afin de réduire l'exposition des occupants et de la maintenir au niveau le plus bas possible, et dans tous les cas à un niveau d'empoussièrément inférieur à cinq fibres par litre. Les mesures conservatoires ne doivent conduire à aucune sollicitation des matériaux et produits concernés par les travaux.

Le propriétaire informe le préfet du département du lieu d'implantation de l'immeuble concerné, dans un délai de deux mois à compter de la date à laquelle sont remis le rapport de repérage ou les résultats des mesures d'empoussièrément ou de la dernière évaluation de l'état de conservation, des mesures conservatoires mises en œuvre, et, dans un délai de douze mois, des travaux à réaliser et de l'échéancier proposé.

Article R.1334-29-3 :

I) A l'issue des travaux de retrait ou de confinement de matériaux et produits de la liste A mentionnés à l'article R.1334-29, le propriétaire fait procéder par une personne mentionnée au premier alinéa de l'article R.1334-23, avant toute restitution des locaux traités, à un examen visuel de l'état des surfaces traitées. Il fait également procéder, dans les conditions définies à l'article R.1334-25, à une mesure du niveau d'empoussièrément dans l'air après démantèlement du dispositif de confinement. Ce niveau doit être inférieur ou égal à cinq fibres par litre.

II) Si les travaux ne conduisent pas au retrait total des matériaux et produits de la liste A contenant de l'amiante, il est procédé à une évaluation périodique de l'état de conservation de ces matériaux et produits résiduels dans les conditions prévues par l'arrêté mentionné à l'article R.1334-20, dans un délai maximal de trois ans à compter de la date à laquelle sont remis les résultats du contrôle ou à l'occasion de toute modification substantielle de l'ouvrage ou de son usage.

III) Lorsque des travaux de retrait ou de confinement de matériaux et produits de la liste B contenant de l'amiante sont effectués à l'intérieur de bâtiment occupés ou fréquentés, le propriétaire fait procéder, avant toute restitution des locaux traités, à l'examen visuel et à la mesure d'empoussièrément dans l'air mentionnée au premier alinéa du présent article.

Détail des préconisations suivant l'état de conservation des matériaux ou produit de la liste B

1. **Réalisation d'une « évaluation périodique »**, lorsque le type de matériau ou produit concerné contenant de l'amiante, la nature et l'étendue des dégradations qu'il présente et l'évaluation du risque de dégradation ne conduisent pas à conclure à la nécessité d'une action de protection immédiate sur le matériau ou produit, consistant à :

- Contrôler périodiquement que l'état de dégradation des matériaux et produits concernés ne s'aggrave pas et, le cas échéant, que leur protection demeure en bon état de conservation ;
- Rechercher, le cas échéant, les causes de dégradation et prendre les mesures appropriées pour les supprimer.

2. **Réalisation d'une « action corrective de premier niveau »**, lorsque le type de matériau ou produit concerné contenant de l'amiante, la nature et l'étendue des dégradations et l'évaluation du risque de dégradation conduisent à conclure à la nécessité d'une action de remise en état limitée au remplacement, au recouvrement ou à la protection des seuls éléments dégradés, consistant à :
- Rechercher les causes de la dégradation et définir les mesures correctives appropriées pour les supprimer ;
 - Procéder à la mise en œuvre de ces mesures correctives afin d'éviter toute nouvelle dégradation et, dans l'attente, prendre les mesures de protection appropriées afin de limiter le risque de dispersion des fibres d'amiante ;
 - Veiller à ce que les modifications apportées ne soient pas de nature à aggraver l'état des autres matériaux et produits contenant de l'amiante restant accessibles dans la même zone ;
 - Contrôler périodiquement que les autres matériaux et produits restant accessibles ainsi que, le cas échéant, leur protection demeurent en bon état de conservation.
- Il est rappelé l'obligation de faire appel à une entreprise certifiée pour le retrait ou le confinement.
3. **Réalisation d'une « action corrective de second niveau »**, qui concerne l'ensemble d'une zone, de telle sorte que le matériau ou produit ne soit plus soumis à aucune agression ni dégradation, consistant à :
- Prendre, tant que les mesures mentionnées au c (paragraphe suivant) n'ont pas été mises en place, les mesures conservatoires appropriées pour limiter le risque de dégradation et la dispersion des fibres d'amiante. Cela peut consister à adapter, voire condamner l'usage des locaux concernés afin d'éviter toute exposition et toute dégradation du matériau ou produit contenant de l'amiante. Durant les mesures conservatoires, et afin de vérifier que celles-ci sont adaptées, une mesure d'empoussièrement est réalisée, conformément aux dispositions du code de la santé publique ;
 - Procéder à une analyse de risque complémentaire, afin de définir les mesures de protection ou de retrait les plus adaptées, prenant en compte l'intégralité des matériaux et produits contenant de l'amiante dans la zone concernée ;
 - Mettre en œuvre les mesures de protection ou de retrait définies par l'analyse de risque ;
 - Contrôler périodiquement que les autres matériaux et produits restant accessibles, ainsi que leur protection, demeurent en bon état de conservation.
- En fonction des situations particulières rencontrées lors de l'évaluation de l'état de conservation, des compléments et précisions à ces recommandations sont susceptibles d'être apportées.

7.5 - Annexe - Recommandations générales de sécurité

L'identification des matériaux et produits contenant de l'amiante est un préalable à l'évaluation et à la prévention des risques liés à la présence d'amiante dans un bâtiment. Elle doit être complétée par la définition et la mise en œuvre de mesures de gestion adaptées et proportionnées pour limiter l'exposition des occupants présents temporairement ou de façon permanente dans le bâtiment et des personnes appelées à intervenir sur les matériaux ou produits contenant de l'amiante. Les recommandations générales de sécurité définies ci-après rappellent les règles de base destinées à prévenir les expositions. Le propriétaire (ou, à défaut, l'exploitant) de l'immeuble concerné adapte ces recommandations aux particularités de chaque bâtiment et de ses conditions d'occupation ainsi qu'aux situations particulières rencontrées. Ces recommandations générales de sécurité ne se substituent en aucun cas aux obligations réglementaires existantes en matière de prévention des risques pour la santé et la sécurité des travailleurs, inscrites dans le code du travail.

1. Informations générales

a) Dangerosité de l'amiante

Les maladies liées à l'amiante sont provoquées par l'inhalation des fibres. Toutes les variétés d'amiante sont classées comme substances cancérigènes avérées pour l'homme. Elles sont à l'origine de cancers qui peuvent atteindre soit la plèvre qui entoure les poumons (mésothéliomes), soit les bronches et/ou les poumons (cancers broncho-pulmonaires). Ces lésions surviennent longtemps (souvent entre 20 à 40 ans) après le début de l'exposition à l'amiante. Le Centre international de recherche sur le cancer (CIRC) a également établi récemment un lien entre exposition à l'amiante et cancers du larynx et des ovaires. D'autres pathologies, non cancéreuses, peuvent également survenir en lien avec une exposition à l'amiante. Il s'agit exceptionnellement d'épanchements pleuraux (liquide dans la plèvre) qui peuvent être récidivants ou de plaques pleurales (qui épaississent la plèvre). Dans le cas d'empoussièrement important, habituellement d'origine professionnelle, l'amiante peut provoquer une sclérose (asbestose) qui réduira la capacité respiratoire et peut dans les cas les plus graves produire une insuffisance respiratoire parfois mortelle. Le risque de cancer du poumon peut être majoré par l'exposition à d'autres agents cancérigènes, comme la fumée du tabac.

b) Présence d'amiante dans des matériaux et produits en bon état de conservation

L'amiante a été intégré dans la composition de nombreux matériaux utilisés notamment pour la construction. En raison de son caractère cancérigène, ses usages ont été restreints progressivement à partir de 1977, pour aboutir à une interdiction totale en 1997. En fonction de leur caractéristique, les matériaux et produits contenant de l'amiante peuvent libérer des fibres d'amiante en cas d'usure ou lors d'interventions mettant en cause l'intégrité du matériau ou produit (par exemple perçage, ponçage, découpe, friction...). Ces situations peuvent alors conduire à des expositions importantes si des mesures de protection renforcées ne sont pas prises. Pour rappel, les matériaux et produits répertoriés aux listes A et B de l'annexe 13-9 du code de la santé publique font l'objet d'une évaluation de l'état de conservation dont les modalités sont définies par arrêté. Il convient de suivre les recommandations émises par les opérateurs de repérage dits « diagnostiqueurs » pour la gestion des matériaux ou produits repérés. De façon générale, il est important de veiller au maintien en bon état de conservation des matériaux et produits contenant de l'amiante et de remédier au plus tôt aux situations d'usure anormale ou de dégradation de ceux-ci.

2. Intervention de professionnels soumis aux dispositions du code du travail

Il est recommandé aux particuliers d'éviter dans la mesure du possible toute intervention directe sur des matériaux et produits contenant de l'amiante et de faire appel à des professionnels compétents dans de telles situations. Les entreprises réalisant des opérations sur matériaux et produits contenant de l'amiante sont soumises aux dispositions des articles R. 4412-94 à R. 4412-148 du code du travail. Les entreprises qui réalisent des travaux de retrait ou de confinement de matériaux et produits contenant de l'amiante doivent en particulier être certifiées dans les conditions prévues à l'article R. 4412-129. Cette certification est obligatoire à partir du 1er juillet 2013 pour les entreprises effectuant des travaux de retrait sur l'enveloppe extérieure des immeubles bâtis et à partir du 1er juillet 2014 pour les entreprises de génie civil. Des documents d'information et des conseils pratiques de prévention adaptés sont disponibles sur le site Travailler-mieux (<http://www.travailler-mieux.gouv.fr>) et sur le site de l'Institut national de recherche et de sécurité pour la prévention des accidents du travail et des maladies professionnelles (<http://www.inrs.fr>).

3. Recommandations générales de sécurité

Il convient d'éviter au maximum l'émission de poussières notamment lors d'interventions ponctuelles non répétées, par exemple :

- perçage d'un mur pour accrocher un tableau ;
- remplacement de joints sur des matériaux contenant de l'amiante ;
- travaux réalisés à proximité d'un matériau contenant de l'amiante en bon état, par exemple des interventions légères dans des boîtiers électriques, sur des gaines ou des circuits situés sous un flocage sans action directe sur celui-ci, de remplacement d'une vanne sur une canalisation calorifugée à l'amiante.

L'émission de poussières peut être limitée par humidification locale des matériaux contenant de l'amiante en prenant les mesures nécessaires pour éviter tout risque électrique et/ou en utilisant de préférence des outils manuels ou des outils à vitesse lente.

Le port d'équipements adaptés de protection respiratoire est recommandé. Le port d'une combinaison jetable permet d'éviter la propagation de fibres d'amiante en dehors de la zone de travail. Les combinaisons doivent être jetées après chaque utilisation.

Des informations sur le choix des équipements de protection sont disponibles sur le site internet amiante de l'INRS à l'adresse suivante : www.amiante.inrs.fr. De plus, il convient de disposer d'un sac à déchets à proximité immédiate de la zone de travail et d'une éponge ou d'un chiffon humide de nettoyage.

4. Gestion des déchets contenant de l'amiante

Les déchets de toute nature contenant de l'amiante sont des déchets dangereux. A ce titre, un certain nombre de dispositions réglementaires, dont les principales sont rappelées ci-après, encadrent leur élimination.

Lors de travaux conduisant à un désamiantage de tout ou partie de l'immeuble, la personne pour laquelle les travaux sont réalisés, c'est-à-dire les maîtres d'ouvrage, en règle générale les propriétaires, ont la responsabilité de la bonne gestion des déchets produits, conformément aux dispositions de l'article L. 541-2 du code de l'environnement. Ce sont les producteurs des déchets au sens du code de l'environnement.

Les déchets liés au fonctionnement d'un chantier (équipements de protection, matériel, filtres, bâches, etc.) sont de la responsabilité de l'entreprise qui réalise les travaux.

a. Conditionnement des déchets

Les déchets de toute nature susceptibles de libérer des fibres d'amiante sont conditionnés et traités de manière à ne pas provoquer d'émission de poussières. Ils sont ramassés au fur et à mesure de leur production et conditionnés dans des emballages appropriés et fermés, avec apposition de l'étiquetage prévu par le décret no 88-466 du 28 avril 1988 relatif aux produits contenant de l'amiante et par le code de l'environnement notamment ses articles R. 551-1 à R. 551-13 relatifs aux dispositions générales relatives à tous les ouvrages d'infrastructures en matière de stationnement, chargement ou déchargement de matières dangereuses.

Les professionnels soumis aux dispositions du code du travail doivent procéder à l'évacuation des déchets, hors du chantier, aussitôt que possible, dès que le volume le justifie après décontamination de leurs emballages.

b. Apport en déchèterie

Environ 10 % des déchèteries acceptent les déchets d'amiante lié à des matériaux inertes ayant conservé leur intégrité provenant de ménages, voire d'artisans. Tout autre déchet contenant de l'amiante est interdit en déchèterie.

A partir du 1er janvier 2013, les exploitants de déchèterie ont l'obligation de fournir aux usagers les emballages et l'étiquetage appropriés aux déchets d'amiante.

c. Filières d'élimination des déchets

Les matériaux contenant de l'amiante ainsi que les équipements de protection (combinaison, masque, gants...) et les déchets issus du nettoyage (chiffon...) sont des déchets dangereux. En fonction de leur nature, plusieurs filières d'élimination peuvent être envisagées.

Les déchets contenant de l'amiante lié à des matériaux inertes ayant conservé leur intégrité peuvent être éliminés dans des installations de stockage de déchets non dangereux si ces installations disposent d'un casier de stockage dédié à ce type de déchets.

Tout autre déchet amianté doit être éliminé dans une installation de stockage pour déchets dangereux ou être vitrifiés. En particulier, les déchets liés au fonctionnement du chantier, lorsqu'ils sont susceptibles d'être contaminés par de l'amiante, doivent être éliminés dans une installation de stockage pour déchets dangereux ou être vitrifiés.

d. Information sur les déchèteries et les installations d'élimination des déchets d'amiante

Les informations relatives aux déchèteries acceptant des déchets d'amiante lié et aux installations d'élimination des déchets d'amiante peuvent être obtenues auprès :

- de la préfecture ou de la direction régionale de l'environnement, de l'aménagement et du logement (direction régionale et interdépartementale de l'environnement et de l'énergie en Ile-de-France) ou de la direction de l'environnement, de l'aménagement et du logement ;
- du conseil général (ou conseil régional en Ile-de-France) au regard de ses compétences de planification sur les déchets dangereux ;
- de la mairie ;
- ou sur la base de données « déchets » gérée par l'Agence de l'environnement et de la maîtrise de l'énergie, directement accessible sur internet à l'adresse suivante : www.sinoe.org.

e. Traçabilité

Le producteur des déchets remplit un bordereau de suivi des déchets d'amiante (BSDA, CERFA no 11861). Le formulaire CERFA est téléchargeable sur le site du ministère chargé de l'environnement. Le propriétaire recevra l'original du bordereau rempli par les autres intervenants (entreprise de travaux, transporteur, exploitant de l'installation de stockage ou du site de vitrification).

Dans tous les cas, le producteur des déchets devra avoir préalablement obtenu un certificat d'acceptation préalable lui garantissant l'effectivité d'une filière d'élimination des déchets.

Par exception, le bordereau de suivi des déchets d'amiante n'est pas imposé aux particuliers voire aux artisans qui se rendent dans une déchèterie pour y déposer des déchets d'amiante lié à des matériaux inertes ayant conservé leur intégrité. Ils ne doivent pas remplir un bordereau de suivi de déchets d'amiante, ce dernier étant élaboré par la déchèterie.

7.6 - Annexe - Autres documents



Rapport de l'état relatif à la présence de termites dans le bâtiment

Numéro de dossier : AVOVENTES /LIVRY GARGAN/2025/5799
Norme méthodologique employée : AFNOR NF P 03-201 - Février 2016
Date du repérage : 09/12/2025
Heure d'arrivée : 15 h 45
Temps passé sur site : 02 h 00

A. - Désignation du ou des bâtiments

Localisation du ou des bâtiments :

Département : **Seine-Saint-Denis**
Adresse : **50, allée de Chartres**
Commune : **93190 LIVRY GARGAN**
Désignation et situation du ou des lot(s) de copropriété :
..... **Ce bien ne fait pas partie d'une copropriété**
Section cadastrale B, Parcelle(s) n° 1630

Informations collectées auprès du donneur d'ordre :

- Présence de traitements antérieurs contre les termites**
 Présence de termites dans le bâtiment
 Fourniture de la notice technique relatif à l'article R 131-3 du CCH si date du dépôt de la demande de permis de construire ou date d'engagement des travaux postérieure au 01/11/2006

Documents fournis:

..... **Néant**
Désignation du (ou des) bâtiment(s) et périmètre de repérage :
..... **Habitation (maison individuelle)**
..... **Ensemble de la propriété**
Situation du bien en regard d'un arrêté préfectoral pris en application de l'article L 131-5 du CCH :
..... **Le bien est situé dans une zone soumise à un arrêté préfectoral:**
93190 LIVRY-GARGAN (Information au 08/08/2025) Niveau d'infestation faible Arrêté préfectoral
Liste des arrêtés 05-oct-01 - Arrêté préfectoral - 01-4554

B. - Désignation du client

Désignation du client :

Nom et prénom : **Mmes AVOVENTES AVOVENTES & AVOVENTES AVOVENTES**
Adresse : **50, allée de Chartres 93190 LIVRY GARGAN**
Si le client n'est pas le donneur d'ordre :
Qualité du donneur d'ordre (sur déclaration de l'intéressé) : **Autre**
Nom et prénom : **KSR & ASSOCIES**
Adresse : **24-26 avenue du général de Gaulle**
93110 ROSNY-SOUS-BOIS

C. - Désignation de l'opérateur de diagnostic

Identité de l'opérateur de diagnostic :

Nom et prénom : **AVOVENTES**
Raison sociale et nom de l'entreprise : **Ariane Environnement**
Adresse : **16 Avenue de Fredy**
93250 VILLEMOMBLE
Numéro SIRET : **45290020200022**
Désignation de la compagnie d'assurance : ... **AXA**
Numéro de police et date de validité : **10882805304 - 01/01/2026**
Certification de compétence **DTI2094** délivrée par : **DEKRA Certification, le 13/12/2022**

D. - Identification des bâtiments et des parties de bâtiments visités et des éléments infestés ou ayant été infestés par les termites et ceux qui ne le sont pas :

Liste des pièces visitées :

**Rez de chaussée - Entrée,
Rez de chaussée - Séjour-cuisine,
Rez de chaussée - Chambre1,
Rez de chaussée - Chambre2,
Rez de chaussée - WC1,
Rez de chaussée - Salle d'eau1,
Rez de chaussée - Dégt1,
Rez de chaussée - Cuisine,
Rez de chaussée - Reserve,
Rez de chaussée - Chambre3,
Rez de chaussée - Dressing,
Rez de chaussée - Dégt 2,
Rez de chaussée - Esc. vers s-sol,**

**Rez de chaussée - Esc. vers étage,
1er étage - Palier,
1er étage - Salle d'eau2,
1er étage - WC2,
1er étage - Séjour,
1er étage - SdB,
1er étage - Chambre4,
1er étage - Chambre5,
1er étage - Chambre6,
Sous-Sol - S-sol,
Sous-Sol - Cave1,
Sous-Sol - Cave2,
Sp1**

Bâtiments et parties de bâtiments visités (1)	Ouvrages, parties d'ouvrages et éléments examinés (2)	Résultats du diagnostic d'infestation (3)
Rez de chaussée - Entrée	Sol - Carrelage	Absence d'indice *
	Mur - A, B, C, D - Plâtre et Peinture	Absence d'indice *
	Plafond - Plâtre et Peinture	Absence d'indice *
	Plinthes - Carrelage	Absence d'indice *
	Fenêtre - D - PVC	Absence d'indice *
	Porte d'entrée 1 - A - Métal	Absence d'indice *
	Porte 2 - B - Bois et Peinture	Absence d'indice *
Rez de chaussée - Séjour-cuisine	Sol - Carrelage	Absence d'indice *
	Mur - A, B, C, D - Plâtre et Peinture	Absence d'indice *
	Plafond - Plâtre et Peinture	Absence d'indice *
	Plinthes - Carrelage	Absence d'indice *
	Fenêtre 1 - B - PVC	Absence d'indice *
	Fenêtre 2 - B - PVC	Absence d'indice *
	Porte - A - Bois et Peinture	Absence d'indice *
Rez de chaussée - Chambre1	Sol - Parquet	Absence d'indice *
	Mur - A, B, C, D - Plâtre et Peinture	Absence d'indice *
	Plafond - Plâtre et Peinture	Absence d'indice *
	Plinthes - Bois et Peinture	Absence d'indice *
	Porte - A - Bois et Peinture	Absence d'indice *
Rez de chaussée - Chambre2	Sol - Parquet	Absence d'indice *
	Mur - A, B, C, D - Plâtre et Peinture	Absence d'indice *
	Plafond - Plâtre et Peinture	Absence d'indice *
	Plinthes - Bois et Peinture	Absence d'indice *
	Porte - A - Bois et Peinture	Absence d'indice *
Rez de chaussée - WC1	Sol - Carrelage	Absence d'indice *
	Mur - A, B, C, D - Plâtre et Carrelage	Absence d'indice *
	Plafond - Plâtre et Peinture	Absence d'indice *
	Plinthes - Carrelage	Absence d'indice *
	Porte - A - Bois et Peinture	Absence d'indice *
Rez de chaussée - Salle d'eau1	Sol - Carrelage	Absence d'indice *
	Mur - A, B, C, D - Plâtre et Carrelage	Absence d'indice *
	Plafond - Plâtre et Peinture	Absence d'indice *
	Plinthes - Carrelage	Absence d'indice *
	Porte - A - Bois et Peinture	Absence d'indice *
Rez de chaussée -	Sol - Parquet	Absence d'indice *

Bâtiments et parties de bâtiments visités (1)	Ouvrages, parties d'ouvrages et éléments examinés (2)	Résultats du diagnostic d'infestation (3)
Dégt1	Mur - A, B, C, D - Plâtre et Peinture	Absence d'indice *
	Plafond - Plâtre et Peinture	Absence d'indice *
	Plinthes - Bois et Peinture	Absence d'indice *
	Porte - A - Bois et Peinture	Absence d'indice *
Rez de chaussée - Cuisine	Sol - Parquet	Absence d'indice *
	Mur - A, B, C, D - Plâtre et Peinture	Absence d'indice *
	Plafond - Plâtre et Peinture	Absence d'indice *
	Plinthes - Bois et Peinture	Absence d'indice *
	Fenêtre - C - Bois et Peinture	Absence d'indice *
Rez de chaussée - Reserve	Sol - Parquet	Absence d'indice *
	Mur - A, B, C, D - Plâtre et Peinture	Absence d'indice *
	Plafond - Plâtre et Peinture	Absence d'indice *
	Plinthes - Bois et Peinture	Absence d'indice *
	Fenêtre - B - Bois et Peinture	Absence d'indice *
Rez de chaussée - Chambre3	Sol - Parquet	Absence d'indice *
	Mur - A, B, C, D - Plâtre et Peinture	Absence d'indice *
	Plafond - Plâtre et Peinture	Absence d'indice *
	Plinthes - Bois et Peinture	Absence d'indice *
	Fenêtre - C - Bois et Peinture	Absence d'indice *
Rez de chaussée - Dressing	Sol - Parquet	Absence d'indice *
	Mur - A, B, C, D - Plâtre et Peinture	Absence d'indice *
	Plafond - Plâtre et Peinture	Absence d'indice *
	Plinthes - Bois et Peinture	Absence d'indice *
	Porte - A - Bois et Peinture	Absence d'indice *
Rez de chaussée - Dégt 2	Sol - Carrelage	Absence d'indice *
	Mur - A, B, C, D - Plâtre et Carrelage	Absence d'indice *
	Plafond - Plâtre et Peinture	Absence d'indice *
	Plinthes - Carrelage	Absence d'indice *
	Porte 1 - A - Bois et Peinture	Absence d'indice *
	Porte 2 - C - Bois et Peinture	Absence d'indice *
Rez de chaussée - Esc. vers s-sol	Sol - Linoléum	Absence d'indice *
	Mur - B, C, D - Plâtre et Peinture	Absence d'indice *
	Plafond - placo et polystyrène	Absence d'indice *
	Plinthes - Bois et Peinture	Absence d'indice *
Rez de chaussée - Esc. vers étage	Sol - bois	Absence d'indice *
	Mur - B, C, D - Plâtre et Peinture	Absence d'indice *
	Plinthes - Bois et Peinture	Absence d'indice *
1er étage - Palier	Sol - bois et Linoléum	Absence d'indice *
	Mur - A, B, C, D - Plâtre et Peinture	Absence d'indice *
	Plafond - Plâtre et Peinture	Absence d'indice *
	Plinthes - Bois et Peinture	Absence d'indice *
	Fenêtres de toit - Bois et Peinture	Absence d'indice *
1er étage - Salle d'eau2	Sol - Carrelage	Absence d'indice *
	Mur - A, B, C, D - Plâtre et Carrelage	Absence d'indice *
	Plafond - Plâtre et Peinture	Absence d'indice *
	Plinthes - Carrelage	Absence d'indice *

Bâtiments et parties de bâtiments visités (1)	Ouvrages, parties d'ouvrages et éléments examinés (2)	Résultats du diagnostic d'infestation (3)
	Porte - A - Bois et Peinture	Absence d'indice *
	Fenêtres - B - Bois et Peinture	Absence d'indice *
1er étage - WC2	Sol - Carrelage	Absence d'indice *
	Mur - A, B, C, D - Plâtre et peinture et faïence	Absence d'indice *
	Plafond - Plâtre et Peinture	Absence d'indice *
	Plinthes - Bois et Peinture	Absence d'indice *
	Fenêtres - B - Bois et Peinture	Absence d'indice *
	Porte - A - Bois et Peinture	Absence d'indice *
1er étage - Séjour	Sol - Parquet	Absence d'indice *
	Mur - A, B, C, D - Plâtre et Peinture	Absence d'indice *
	Plafond - Plâtre et Peinture	Absence d'indice *
	Plinthes - Bois et Peinture	Absence d'indice *
	Porte - A - Bois et Peinture	Absence d'indice *
	Fenêtres 1 - C - Bois et Peinture	Absence d'indice *
1er étage - SdB	Sol - Carrelage	Absence d'indice *
	Mur - A, B, C, D - Plâtre et Carrelage	Absence d'indice *
	Plafond - Plâtre et Peinture	Absence d'indice *
	Plinthes - Carrelage	Absence d'indice *
	Porte - A - Bois et Peinture	Absence d'indice *
	Fenêtres - H - Bois et Peinture	Absence d'indice *
1er étage - Chambre4	Sol - Parquet	Absence d'indice *
	Mur - A, B, C, D - Plâtre et Peinture	Absence d'indice *
	Plafond - Plâtre et Peinture	Absence d'indice *
	Plinthes - Bois et Peinture	Absence d'indice *
	Fenêtres - C - Bois et Peinture	Absence d'indice *
	Porte - A - Bois et Peinture	Absence d'indice *
1er étage - Chambre5	Sol - Parquet	Absence d'indice *
	Mur - A, B, C, D - Plâtre et Peinture	Absence d'indice *
	Plafond - Plâtre et Peinture	Absence d'indice *
	Plinthes - Bois et Peinture	Absence d'indice *
	Fenêtres - C - Bois et Peinture	Absence d'indice *
	Porte - A - Bois et Peinture	Absence d'indice *
1er étage - Chambre6	Sol - Parquet	Absence d'indice *
	Mur - A, B, C, D - Plâtre et Peinture	Absence d'indice *
	Plafond - Plâtre et Peinture	Absence d'indice *
	Plinthes - Bois et Peinture	Absence d'indice *
	Fenêtres - C - Bois et Peinture	Absence d'indice *
	Porte - A - Bois et Peinture	Absence d'indice *
Sous-Sol - S-sol	Sol - Dalles plastiques	Absence d'indice *
	Mur - A, B, C, D - Plâtre et Peinture	Absence d'indice *
	Plafond - béton et Peinture	Absence d'indice *
	Porte - A - Bois et Peinture	Absence d'indice *
Sous-Sol - Cave1	Sol - Moquette collée	Absence d'indice *
	Mur - A, B, C, D - Plâtre et Peinture	Absence d'indice *
	Plafond - béton et Peinture	Absence d'indice *
	Porte - A - Bois et Peinture	Absence d'indice *
Sous-Sol - Cave2	Sol - Carrelage	Absence d'indice *
	Mur - A, B, C, D - Plâtre et Peinture	Absence d'indice *
	Plafond - béton et Peinture	Absence d'indice *
	Porte - A - Bois et Peinture	Absence d'indice *

(1) Identifier notamment chaque bâtiment et chacune des pièces du bâtiment.

(2) Identifier notamment : ossature, murs, planchers, escaliers, boiseries, plinthes, charpentes...

(3) Mentionner les indices ou l'absence d'indices d'infestation de termites et en préciser la nature et la localisation.

* Absence d'indice = absence d'indice d'infestation de termites.

E. – Catégories de termites en cause :

La mission et son rapport sont exécutés conformément à la norme AFNOR NF P 03-201 (Février 2016) et à l'arrêté du 07 mars 2012 modifiant l'arrêté du 29 mars 2007.

La recherche de termites porte sur différentes catégories de termites :

- **Les termites souterrains**, regroupant cinq espèces identifiées en France métropolitaine (Reticulitermes flavipes, reticulitermes lucifugus, reticulitermes banyulensis, reticulitermes grassei et reticulitermes urbis) et deux espèces supplémentaires dans les DOM (Coptotermes et heterotermes),

- **Les termites de bois sec**, regroupant les kalotermes flavicolis présent surtout dans le sud de la France métropolitaine et les Cryptotermes présent principalement dans les DOM et de façon ponctuelle en métropole.

- **Les termites arboricoles**, appartiennent au genre Nasutitermes présent presque exclusivement dans les DOM.

Les principaux indices d'une infestation sont :

- Altérations dans le bois,
- Présence de termites vivants,
- Présence de galeries-tunnels (cordonnets) ou concrétions,
- Cadavres ou restes d'individus reproducteurs,
- Présence d'orifices obturés ou non.

Rappels réglementaires :

L 131-3 du CCH : Lorsque, dans une ou plusieurs communes, des foyers de termites sont identifiés, un arrêté préfectoral, pris sur proposition ou après consultation des conseils municipaux intéressés, délimite les zones contaminées ou susceptibles de l'être à court terme. Lorsque, dans une ou plusieurs communes, des foyers de mэрule sont identifiés, un arrêté préfectoral, consultable en préfecture, pris sur proposition ou après consultation des conseils municipaux intéressés, délimite les zones de présence d'un risque de mэрule.

Article L126-24 du CCH : En cas de vente de tout ou partie d'un immeuble bâti situé dans une zone délimitée en application du premier alinéa de l'article L. 131-3, un état relatif à la présence de termites est produit dans les conditions et selon les modalités prévues aux articles L. 271-4 à L. 271-6.

Article L 112-17 du CCH : Les règles de construction et d'aménagement applicables aux ouvrages et locaux de toute nature quant à leur résistance aux termites et aux autres insectes xylophages sont fixées par décret en Conseil d'Etat. Ces règles peuvent être adaptées à la situation particulière de la Guadeloupe, de la Guyane, de la Martinique, de La Réunion, de Mayotte et de Saint-Martin.

F. – Identification des bâtiments et parties du bâtiment (pièces et volumes) n'ayant pu être visités et justification :

Néant

G. - Identification des ouvrages, parties d'ouvrages et éléments qui n'ont pas été examinés et justification :

Localisation	Liste des ouvrages, parties d'ouvrages	Motif
Néant	-	

Nota : notre cabinet s'engage à retourner sur les lieux afin de compléter le constat aux parties d'immeubles non visités, dès lors que les dispositions permettant un contrôle des zones concernées auront été prises par le propriétaire ou son mandataire.

H. - Constatations diverses :

Localisation	Liste des ouvrages, parties d'ouvrages	Observations et constatations diverses
Néant	-	-

Note 1 : Les indices d'infestation des autres agents de dégradation biologique du bois sont notés de manière générale pour information du donneur d'ordre, il n'est donc pas nécessaire d'en indiquer la nature, le nombre et la localisation précise. Si le donneur d'ordre le souhaite, il fait réaliser une recherche de ces agents dont la méthodologie et les éléments sont décrits dans la norme NF-P 03-200.

I. - Moyens d'investigation utilisés :

La mission et son rapport sont exécutés conformément à la norme AFNOR NF P 03-201 (Février 2016), à l'article L131-3, L126-6, L126-24 et R. 126-42, D126-43, L 271-4 à 6 et à l'arrêté du 07 mars 2012 modifiant l'arrêté du 29 mars 2007. La recherche de termites porte sur les termites souterrain, termites de bois sec ou termites arboricole et est effectuée jusqu'à 10 mètres des extérieurs de l'habitation, dans la limite de la propriété.

Moyens d'investigation :

- Examen visuel des parties visibles et accessibles.
- Sondage manuel systématique des boiseries à l'aide d'un poinçon.
- Utilisation d'un ciseau à bois en cas de constatation de dégradations.
- Utilisation d'une échelle en cas de nécessité.
- À l'extérieur une hachette est utilisée pour sonder le bois mort.

Représentant du propriétaire (accompagnateur) :

Me Robillard

Commentaires (Ecart par rapport à la norme, ...) :

Néant

J. - VISA et mentions :

Mention 1 : Le présent rapport n'a de valeur que pour la date de la visite et est exclusivement limité à l'état relatif à la présence de termites dans le bâtiment objet de la mission.

Mention 2 : L'intervention n'a pas eu pour but de donner un diagnostic de la résistance mécanique des bois et matériaux.

Nota 2 : Dans le cas de la présence de termites, il est rappelé l'obligation de déclaration en mairie de l'infestation prévue aux articles R.126-2 et L.126-4 du code de la construction et de l'habitation.

Nota 3 : Conformément à l'article L-271-6 du CCH, l'opérateur ayant réalisé cet état relatif à la présence de termites n'a aucun lien de nature à porter atteinte à son impartialité et à son indépendance ni avec le propriétaire ou son mandataire qui fait appel à lui, ni avec une entreprise pouvant réaliser des travaux sur des ouvrages pour lesquels il lui est demandé d'établir cet état.

*Nota 4 : Le présent rapport est établi par une personne dont les compétences sont certifiées par **DEKRA Certification Immeuble la Boursidière - Porte I - Rue de La Boursidière 92350 LE PLESSIS-ROBINSON***

Visite effectuée le **09/12/2025**.

Fait à **VILLEMOMBLE**, le **09/12/2025**

Par : AVOVENTES

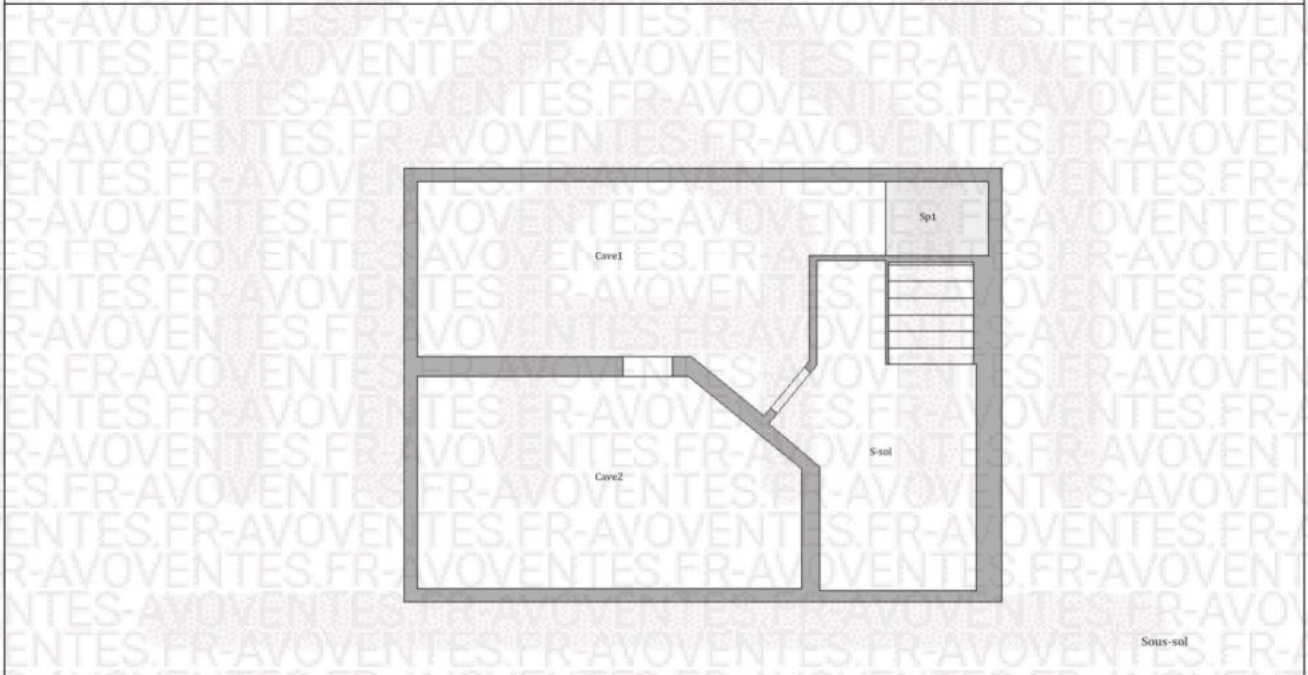
Ariane Environnement
SARL CPEP
16 avenue de Fredy, 92350, Villemomble
ariane.environnement@hotmail.fr
RCS BOBIGNY 452 900 202
CODE NAF 7120B

Cachet de l'entreprise

Ariane Environnement
SARL CPEP
16 avenue de Fredy, 92350, Villemomble
ariane.environnement@hotmail.fr
RCS BOBIGNY 452 900 202
CODE NAF 7120B

Annexe – Croquis de repérage





Annexe – Ordre de mission / Assurance / Attestation sur l'honneur

Aucun document n'a été mis en annexe

DPE Diagnostic de performance énergétique (logement)


Pour vérifier la validité de ce DPE, scannez le QR code

n° : 2593E4016429U

Etabli le : 24/12/2025
Valable jusqu'au : 23/12/2035



Ce document vous permet de savoir si votre logement est économe en énergie et préserve le climat. Il vous donne également des pistes pour améliorer ses performances et réduire vos factures. Pour en savoir plus : <https://www.ecologie.gouv.fr/diagnostic-performance-energetique-dpe>

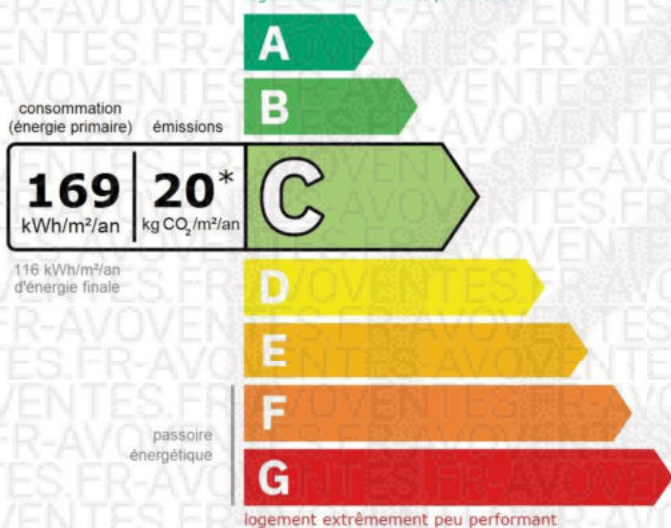


Adresse : **50, allée de Chartres, 93190 LIVRY GARGAN**
Type de bien : Maison Individuelle
Année de construction : 1948 - 1974
Surface de référence : **219.89 m²**

Propriétaire : Mmes AVOVENTES AVOVENTES & AVOVENTES AVOVENTES
Adresse : 50, allée de Chartres 93190 LIVRY GARGAN

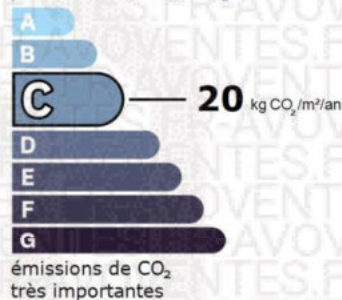
Performance énergétique et climatique

logement extrêmement performant



* Dont émissions de gaz à effet de serre

peu d'émissions de CO₂



Le niveau de consommation énergétique dépend de l'isolation du logement et de la performance des équipements. Pour l'améliorer, voir pages 4 à 6

Ce logement émet 4 438 kg de CO₂ par an, soit l'équivalent de 22 995 km parcourus en voiture. Le niveau d'émissions dépend principalement des types d'énergies utilisées (bois, électricité, gaz, fioul, etc.)

Estimation des coûts annuels d'énergie du logement

Les coûts sont estimés en fonction des caractéristiques de votre logement et pour une utilisation standard sur 5 usages (chauffage, eau chaude sanitaire, climatisation, éclairage, auxiliaires) voir p.3 pour voir les détails par poste.



entre **3 070 €** et **4 230 €** par an

Prix moyens des énergies indexés sur les années 2021, 2022, 2023 (abonnements compris) conformément à l'arrêté du 31 mars 2021 en vigueur lors de l'établissement du DPE

Comment réduire ma facture d'énergie ?

Voir p. 3

Informations diagnostiqueur

Ariane Environnement
16 Avenue de Fredy
93250 VILLEMOMBLE
tel : 01.43.81.33.52

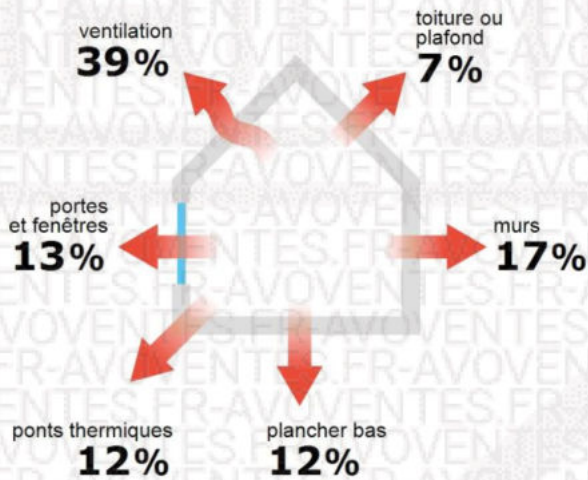
Diagnostiqueur : AVOVENTES
Email : ariane.environnement@hotmail.fr
N° de certification : DTI2094
Organisme de certification : DEKRA Certification



Ariane Environnement
16 avenue de Fredy, 93250 Villemomble
 RCS BOBIGNY 432 946 282
 COCOP 140771208

À l'attention du propriétaire du bien au moment de la réalisation du DPE : Dans le cadre du Règlement général sur la protection des données (RGPD), l'Ademe vous informe que vos données personnelles (Nom-Prénom-Adresse) sont stockées dans la base de données de l'observatoire DPE à des fins de contrôles ou en cas de contestations ou de procédures judiciaires. Ces données sont stockées jusqu'à la date de fin de validité du DPE. Vous disposez d'un droit d'accès, de rectification, de portabilité, d'effacement ou une limitation du traitement de ces données. Si vous souhaitez faire valoir votre droit, veuillez nous contacter à l'adresse mail indiquée à la page «Contacts» de l'Observatoire DPE (<https://observatoire-dpe.ademe.fr/>).

Schéma des déperditions de chaleur



Performance de l'isolation



Système de ventilation en place



Ventilation par ouverture des fenêtres

Confort d'été (hors climatisation)*



Les caractéristiques de votre logement améliorant le confort d'été :



logement traversant



toiture isolée

Pour améliorer le confort d'été :



Équipez les fenêtres de votre logement de volets extérieurs ou brise-soleil.

Production d'énergies renouvelables

Ce logement n'est pas encore équipé de systèmes de production d'énergie renouvelable.

Diverses solutions existent :



pompe à chaleur



chauffe-eau thermodynamique



panneaux solaires photovoltaïques



panneaux solaires thermiques



géothermie



réseau de chaleur ou de froid vertueux



chauffage au bois

*Le niveau de confort d'été présenté ici s'appuie uniquement sur les caractéristiques de votre logement (la localisation n'est pas prise en compte).

Montants et consommations annuels d'énergie

Usage	Consommation d'énergie (en kWh énergie primaire)		Frais annuels d'énergie (fourchette d'estimation*)	Répartition des dépenses
chauffage	Gaz Naturel	15 243 (15 243 é.f.)	entre 1 370 € et 1 860 €	
	Electrique	15 771 (6 857 é.f.)	entre 1 220 € et 1 660 €	40 %
eau chaude	Gaz Naturel	1 294 (1 294 é.f.)	entre 110 € et 160 €	4 %
	Electrique	3 549 (1 543 é.f.)	entre 270 € et 380 €	9 %
refroidissement				0 %
éclairage	Electrique	956 (416 é.f.)	entre 70 € et 110 €	2 %
auxiliaires	Electrique	486 (211 é.f.)	entre 30 € et 60 €	1 %
énergie totale pour les usages recensés :		37 299 kWh (25 564 kWh é.f.)	entre 3 070 € et 4 230 € par an	

Pour rester dans cette fourchette d'estimation, voir les recommandations d'usage ci-dessous

Conventionnellement, ces chiffres sont donnés pour une température de chauffage de 19° réduite à 16°C la nuit ou en cas d'absence du domicile, une climatisation réglée à 28° (si présence de clim), et une consommation d'eau chaude de 161ℓ par jour.

▲ Seules les consommations d'énergie nécessaires au chauffage, à la climatisation, à la production d'eau chaude sanitaire, à l'éclairage et aux auxiliaires (ventilateurs, pompes) sont prises en compte dans cette estimation. Les consommations liées aux autres usages (électroménager, appareils électroniques...) ne sont pas comptabilisées.

é.f. → énergie finale
Prix moyens des énergies indexés sur les années 2021, 2022, 2023 (abonnements compris) conformément

▲ Les factures réelles dépendront de nombreux facteurs : prix des énergies, météo de l'année (hiver froid ou doux...), nombre de personnes dans le logement et habitudes de vie, entretien des équipements....

à l'arrêté du 31 mars 2021 en vigueur lors de l'établissement du DPE

Recommandations d'usage pour votre logement

Quelques gestes simples pour maîtriser votre facture d'énergie :



Température recommandée en hiver → 19°C

Chauffer à 19°C plutôt que 21°C, c'est -19% sur votre facture **soit -737€ par an**

Astuces

- Diminuez le chauffage quand vous n'êtes pas là.
- Chauffez les chambres à 17° la nuit.



Si climatisation, température recommandée en été → 28°C

Astuces

- Fermez les fenêtres et volets la journée quand il fait chaud.
- Aérez votre logement la nuit.



Consommation recommandée → 161ℓ/jour d'eau chaude à 40°C

Estimation faite par rapport à la surface de votre logement (2-3 personnes). Une douche de 5 minute = environ 40ℓ

66ℓ consommés en moins par jour, c'est -22% sur votre facture **soit -134€ par an**

Astuces





- Installez des mousseurs d'eau sur les robinets et un pommeau à faible débit sur la douche.
- Réduisez la durée des douches.








En savoir plus sur les bons réflexes d'économie d'énergie : france-renov.gouv.fr

Voir en annexe le descriptif détaillé du logement et de ses équipements

Vue d'ensemble du logement






	description	isolation
 Murs	Inconnu (à structure lourde) avec isolation intérieure (réalisée entre 2006 et 2012) donnant sur l'extérieur	bonne
 Plancher bas	Dalle béton donnant sur un terre-plein Plancher inconnu non isolé donnant sur un sous-sol non chauffé	insuffisante
 Toiture/plafond	Combles aménagés sous rampants donnant sur l'extérieur (combles aménagés) avec isolation intérieure (réalisée entre 2006 et 2012) Plafond avec ou sans remplissage donnant sur un local non chauffé non accessible avec isolation extérieure (réalisée entre 2006 et 2012)	bonne
 Portes et fenêtres	Fenêtres battantes pvc, double vitrage avec lame d'air 18 mm à isolation renforcée et volets battants bois (tablier < 22mm) / Portes-fenêtres battantes bois, double vitrage avec lame d'air 18 mm et volets battants bois (tablier < 22mm) / Fenêtres battantes bois, double vitrage avec lame d'air 18 mm et volets battants bois (tablier < 22mm) / Portes-fenêtres battantes bois, double vitrage avec lame d'air 12 mm et volets battants bois (tablier < 22mm) / Fenêtres battantes bois, double vitrage avec lame d'air 18 mm / Fenêtres battantes pvc, double vitrage avec lame d'air 18 mm / Paroi en brique de verre creuse, / Porte(s) autres opaque pleine isolée	moyenne

Vue d'ensemble des équipements

	description
 Chauffage	Chaudière individuelle gaz à condensation installée à partir de 2016 régulée, avec programmeur avec réduit. Emetteur(s): radiateur bitube avec robinet thermostatique Autres émetteurs à effet joule avec programmeur pièce par pièce (système individuel)
 Eau chaude sanitaire	Combiné au système de chauffage Ballon électrique à accumulation vertical (catégorie B ou 2 étoiles), contenance ballon 150 L
 Climatisation	Néant
 Ventilation	Ventilation par ouverture des fenêtres
 Pilotage	Avec intermittence centrale avec minimum de température / Avec intermittence pièce par pièce avec minimum de température

Recommandations de gestion et d'entretien des équipements

Pour maîtriser vos consommations d'énergie, la bonne gestion et l'entretien régulier des équipements de votre logement sont essentiels.

	type d'entretien
 Chauffe-eau	Vérifier la température d'eau du ballon (55°C-60°C) pour éviter le risque de développement de la légionnelle (en dessous de 50°C).
 Eclairage	Eteindre les lumières lorsque personne n'utilise la pièce.
 Isolation	Faire vérifier les isolants et les compléter tous les 20 ans.
 Radiateur	Laisser les robinets thermostatiques en position ouverte en fin de saison de chauffe. Ne jamais placer un meuble devant un émetteur de chaleur. Purger les radiateurs s'il y a de l'air.
 Ventilation	Veiller à ouvrir les fenêtres de chaque pièce très régulièrement

Recommandations d'amélioration de la performance



Des travaux peuvent vous permettre d'améliorer significativement l'efficacité énergétique de votre logement et ainsi de faire des économies d'énergie, d'améliorer son confort, de le valoriser et de le rendre plus écologique. Le pack ① de travaux vous permet de réaliser les travaux prioritaires, et le pack ② d'aller vers un logement très performant.





Si vous en avez la possibilité, il est plus efficace et rentable de procéder à une rénovation globale de votre logement (voir packs de travaux ① + ② ci-dessous). La rénovation performante par étapes est aussi une alternative possible (réalisation du pack ① avant le pack ②). Faites-vous accompagner par un professionnel compétent (bureau d'études, architecte, entreprise générale de travaux, groupement d'artisans...) pour préciser votre projet et coordonner vos travaux.

1

Les travaux essentiels




Montant estimé : 8300 à 12500€

Lot	Description	Performance recommandée
 Plancher	Isolation des planchers sous chape flottante. Avant d'isoler un plancher, vérifier qu'il ne présente aucune trace d'humidité.	$R > 3,5 \text{ m}^2 \cdot \text{K}/\text{W}$
 Chauffage	Remplacer le système de chauffage par une pompe à chaleur air/air non réversible (la climatisation n'est pas considérée, en cas de mise en place votre étiquette énergie augmentera sensiblement).	SCOP = 4

2

Les travaux à envisager

Montant estimé : 35300 à 53000€

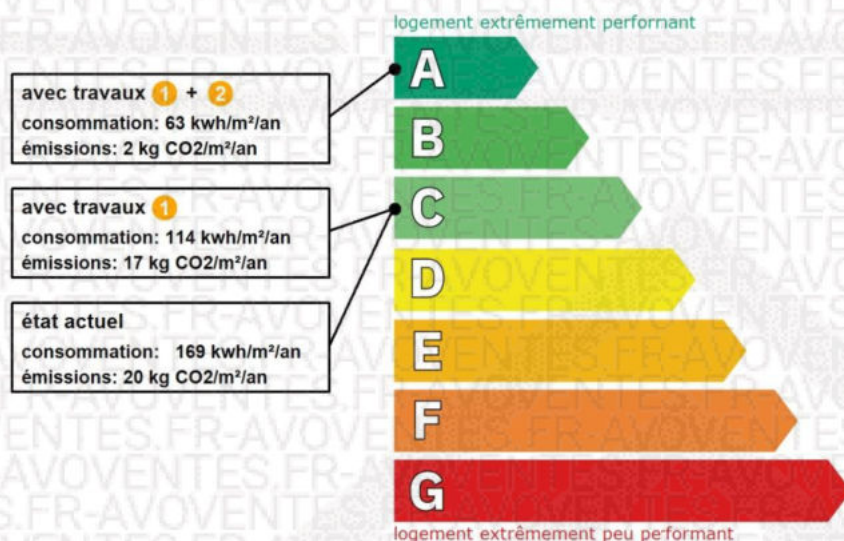
Lot	Description	Performance recommandée
 Portes et fenêtres	Remplacer les fenêtres par des fenêtres double vitrage à isolation renforcée. ⚠ Travaux pouvant nécessiter une autorisation d'urbanisme	$U_w = 1,3 \text{ W}/\text{m}^2 \cdot \text{K}$, $S_w = 0,42$
 Chauffage	Remplacer le système de chauffage par une pompe à chaleur air/eau double service chauffage et ECS.	SCOP = 4
 Eau chaude sanitaire	Système actualisé en même temps que le chauffage Mettre en place un système Solaire Remplacer le système actuel par un appareil de type pompe à chaleur.	COP = 4 COP = 3

Commentaires :

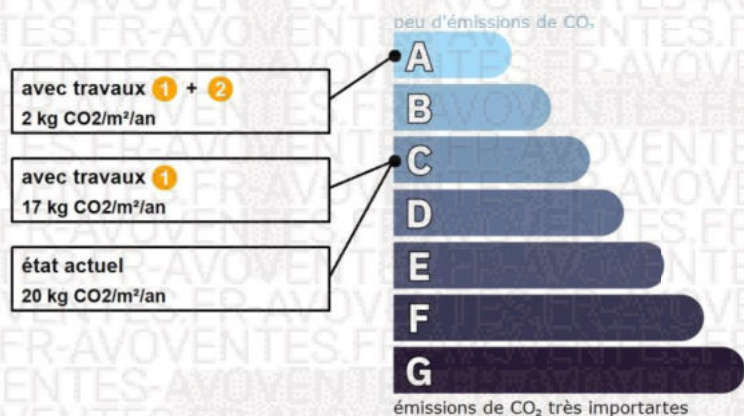
Néant

Recommandations d'amélioration de la performance (suite)

Évolution de la performance après travaux



Dont émissions de gaz à effet de serre



Préparez votre projet !

Contactez le conseiller France Rénov' le plus proche de chez vous, pour des conseils gratuits et indépendants sur vos choix de travaux et d'artisans :

<https://france-renov.gouv.fr/espaces-conseil-fr>
ou 0808 800 700 (prix d'un appel local)

Vous pouvez bénéficier d'aides, de primes et de subventions pour vos travaux :

<https://france-renov.gouv.fr/aides>

RÉPUBLIQUE FRANÇAISE
Liberté
Égalité
Fraternité

Pour répondre à l'urgence climatique et environnementale, la France s'est fixée pour objectif d'ici 2050 de rénover l'ensemble des logements à un haut niveau de performance énergétique.

À court terme, la priorité est donnée à la suppression des énergies fortement émettrices de gaz à effet de serre (fioul, charbon) et à l'éradication des «passoires énergétiques» d'ici 2028.

Fiche technique du logement

Cette fiche liste les caractéristiques techniques du bien diagnostiqué renseignées par le diagnostiqueur pour obtenir les résultats présentés dans ce document. En cas de problème, contactez la personne ayant réalisé ce document ou l'organisme certificateur qui l'a certifiée (diagnostiqueurs.din.developpement-durable.gouv.fr).

Le présent rapport est établi par une personne dont les compétences sont certifiées par :
DEKRA Certification - Immeuble la Boursidière - Porte I - Rue de La Boursidière 92350 LE PLESSIS-ROBINSON

Référence du logiciel validé : **LICIEL Diagnostics v4 [Moteur BBS Slama: 2024.6 1.0]**

Justificatifs fournis pour établir le DPE :

Référence du DPE : **AVOVENTES /LIVRY GARGAN/2025/5799**

Néant

Date de visite du bien : **09/12/2025**

Invariant fiscal du logement : **N/A**

Référence de la parcelle cadastrale : **Section cadastrale B, Parcelle(s) n° 1630**

Méthode de calcul utilisée pour l'établissement du DPE : **3CL-DPE 2021**

Numéro d'immatriculation de la copropriété : **N/A**

La surface de référence d'un logement est la surface habitable du logement au sens de l'article R. 156-1 du code de la construction et de l'habitation, à laquelle sont ajoutées les surfaces des vérandas chauffées ainsi que les surfaces des locaux chauffés pour l'usage principal d'occupation humaine, d'une hauteur sous plafond d'au moins 1,80 mètres.

Explications personnalisées sur les éléments pouvant amener à des différences entre les consommations estimées et les consommations réelles :

Les consommations de ce DPE sont calculées pour des conditions d'usage fixées (on considère que les occupants les utilisent suivant des conditions standard), et pour des conditions climatiques moyennes du lieu. Il peut donc apparaître des divergences importantes entre les factures d'énergie que vous payez et la consommation conventionnelle pour plusieurs raisons : suivant la rigueur de l'hiver ou le comportement réellement constaté des occupants, qui peuvent s'écarter fortement de celui choisi dans les conditions standard et également les frais d'énergie qui font intervenir des valeurs qui varient sensiblement dans le temps. Ce DPE utilise des valeurs qui reflètent les prix moyens des énergies que l'Observatoire de l'Énergie constate au niveau national et donc peut s'écarter du prix de votre abonnement. De plus, ce DPE a été réalisé selon une modélisation 3CL (définie par arrêté) qui est sujette à des modifications dans le temps qui peuvent également faire évoluer les résultats.

Les consommations de ce DPE sont calculées pour des conditions d'usage fixées (on considère que les occupants les utilisent suivant des conditions standard), et pour des conditions climatiques moyennes du lieu. Il peut donc apparaître des divergences importantes entre les factures d'énergie que vous payez et la consommation conventionnelle pour plusieurs raisons : suivant la rigueur de l'hiver ou le comportement réellement constaté des occupants, qui peuvent s'écarter fortement de celui choisi dans les conditions standard et également les frais d'énergie qui font intervenir des valeurs qui varient sensiblement dans le temps. Ce DPE utilise des valeurs qui reflètent les prix moyens des énergies que l'Observatoire de l'Énergie constate au niveau national et donc peut s'écarter du prix de votre abonnement. De plus, ce DPE a été réalisé selon une modélisation 3CL (définie par arrêté) qui est sujette à des modifications dans le temps qui peuvent également faire évoluer les résultats.
























Généralités

Donnée d'entrée	Origine de la donnée	Valeur renseignée
Département	 Observé / mesuré	93 Seine Saint Denis
Altitude	 Donnée en ligne	60 m
Type de bien	 Observé / mesuré	Maison Individuelle
Année de construction	 Estimé	1948 - 1974
Surface de référence du logement	 Observé / mesuré	219.89 m²
Nombre de niveaux du logement	 Observé / mesuré	2
Hauteur moyenne sous plafond	 Observé / mesuré	2.5 m



































Enveloppe

Donnée d'entrée		Origine de la Donnée	Valeur renseignée
Mur 1 Sud	Surface du mur	Observé / mesuré	19,47 m ²
	Type d'adjacence	Observé / mesuré	l'extérieur
	Matériau mur	Observé / mesuré	Inconnu (à structure lourde)
	Isolation	Observé / mesuré	oui
	Année isolation	Valeur par défaut	2006 - 2012
	U _{mur0} (paroi inconnue)	Valeur par défaut	2,5 W/m ² .K
Mur 2 Ouest	Surface du mur	Observé / mesuré	37,98 m ²
	Type d'adjacence	Observé / mesuré	l'extérieur
	Matériau mur	Observé / mesuré	Inconnu (à structure lourde)
	Isolation	Observé / mesuré	oui
	Année isolation	Valeur par défaut	2006 - 2012
	U _{mur0} (paroi inconnue)	Valeur par défaut	2,5 W/m ² .K
Mur 3 Nord	Surface du mur	Observé / mesuré	13 m ²
	Type d'adjacence	Observé / mesuré	l'extérieur
	Matériau mur	Observé / mesuré	Inconnu (à structure lourde)
	Isolation	Observé / mesuré	oui
	Année isolation	Valeur par défaut	2006 - 2012
	U _{mur0} (paroi inconnue)	Valeur par défaut	2,5 W/m ² .K
Mur 4 Est	Surface du mur	Observé / mesuré	34,89 m ²
	Type d'adjacence	Observé / mesuré	l'extérieur
	Matériau mur	Observé / mesuré	Inconnu (à structure lourde)
	Isolation	Observé / mesuré	oui
	Année isolation	Valeur par défaut	2006 - 2012
	U _{mur0} (paroi inconnue)	Valeur par défaut	2,5 W/m ² .K
Mur 5 Sud	Surface du mur	Observé / mesuré	18,15 m ²
	Type d'adjacence	Observé / mesuré	l'extérieur
	Matériau mur	Observé / mesuré	Inconnu (à structure lourde)
	Isolation	Observé / mesuré	oui
	Année isolation	Valeur par défaut	2006 - 2012
	U _{mur0} (paroi inconnue)	Valeur par défaut	2,5 W/m ² .K
Mur 6 Ouest	Surface du mur	Observé / mesuré	41,01 m ²
	Type d'adjacence	Observé / mesuré	l'extérieur
	Matériau mur	Observé / mesuré	Inconnu (à structure lourde)
	Isolation	Observé / mesuré	oui
	Année isolation	Valeur par défaut	2006 - 2012
	U _{mur0} (paroi inconnue)	Valeur par défaut	2,5 W/m ² .K
Mur 7 Nord	Surface du mur	Observé / mesuré	21,3 m ²
	Type d'adjacence	Observé / mesuré	l'extérieur
	Matériau mur	Observé / mesuré	Inconnu (à structure lourde)
	Isolation	Observé / mesuré	oui
	Année isolation	Valeur par défaut	2006 - 2012
	U _{mur0} (paroi inconnue)	Valeur par défaut	2,5 W/m ² .K
Mur 8 Est	Surface du mur	Observé / mesuré	41,01 m ²
	Type d'adjacence	Observé / mesuré	l'extérieur
	Matériau mur	Observé / mesuré	Inconnu (à structure lourde)
	Isolation	Observé / mesuré	oui
	Année isolation	Valeur par défaut	2006 - 2012

Plancher 1	Umur0 (paroi inconnue)	✘	Valeur par défaut	2,5 W/m².K
	Surface de plancher bas	🔍	Observé / mesuré	76,56 m²
	Type d'adjacence	🔍	Observé / mesuré	un terre-plein
	Etat isolation des parois Aue	🔍	Observé / mesuré	non isolé
	Périmètre plancher bâtiment déperditif	🔍	Observé / mesuré	35 m
	Surface plancher bâtiment déperditif	🔍	Observé / mesuré	76.56 m²
	Type de pb	🔍	Observé / mesuré	Dalle béton
	Isolation: oui / non / inconnue	🔍	Observé / mesuré	inconnue
	Année de construction/rénovation	✘	Valeur par défaut	1948 - 1974
Plancher 2	Surface de plancher bas	🔍	Observé / mesuré	41 m²
	Type d'adjacence	🔍	Observé / mesuré	un sous-sol non chauffé
	Etat isolation des parois Aue	🔍	Observé / mesuré	non isolé
	Périmètre plancher bâtiment déperditif	🔍	Observé / mesuré	18.2 m
	Surface plancher bâtiment déperditif	🔍	Observé / mesuré	41 m²
	Type de pb	🔍	Observé / mesuré	Plancher inconnu
Plafond 1	Isolation: oui / non / inconnue	🔍	Observé / mesuré	non
	Surface de plancher haut	🔍	Observé / mesuré	157 m²
	Type d'adjacence	🔍	Observé / mesuré	l'extérieur (combles aménagés)
	Type de ph	🔍	Observé / mesuré	Combles aménagés sous rampants
	Isolation	🔍	Observé / mesuré	oui
Plafond 2	Année isolation	✘	Valeur par défaut	2006 - 2012
	Surface de plancher haut	🔍	Observé / mesuré	12,8 m²
	Type d'adjacence	🔍	Observé / mesuré	un local non chauffé non accessible
	Type de ph	🔍	Observé / mesuré	Plafond avec ou sans remplissage
	Isolation	🔍	Observé / mesuré	oui
Fenêtre 1 Sud	Année isolation	✘	Valeur par défaut	2006 - 2012
	Surface de baies	🔍	Observé / mesuré	0.36 m²
	Placement	🔍	Observé / mesuré	Mur 1 Sud
	Orientation des baies	🔍	Observé / mesuré	Sud
	Inclinaison vitrage	🔍	Observé / mesuré	vertical
	Type ouverture	🔍	Observé / mesuré	Fenêtres battantes
	Type menuiserie	🔍	Observé / mesuré	PVC
	Type de vitrage	🔍	Observé / mesuré	double vitrage
	Epaisseur lame air	🔍	Observé / mesuré	18 mm
	Présence couche peu émissive	🔍	Observé / mesuré	oui
	Gaz de remplissage	🔍	Observé / mesuré	Air
	Positionnement de la menuiserie	🔍	Observé / mesuré	au nu intérieur
	Largeur du dormant menuiserie	🔍	Observé / mesuré	Lp: 5 cm
	Type volets	🔍	Observé / mesuré	Volets battants bois (tablier < 22mm)
	Type de masques proches	🔍	Observé / mesuré	Absence de masque proche
	Type de masques lointains	🔍	Observé / mesuré	Absence de masque lointain
Fenêtre 2 Sud	U Fenêtre (calculé)	🔍	Observé / mesuré	1.4
	Surface de baies	🔍	Observé / mesuré	0.48 m²
	Placement	🔍	Observé / mesuré	Mur 1 Sud
	Orientation des baies	🔍	Observé / mesuré	Sud
	Inclinaison vitrage	🔍	Observé / mesuré	vertical
Type ouverture	🔍	Observé / mesuré	Fenêtres battantes	

	Type menuiserie	 Observé / mesuré	Bois
	Type de vitrage	 Observé / mesuré	double vitrage
	Epaisseur lame air	 Observé / mesuré	18 mm
	Présence couche peu émissive	 Observé / mesuré	non
	Gaz de remplissage	 Observé / mesuré	Air
	Positionnement de la menuiserie	 Observé / mesuré	au nu intérieur
	Largeur du dormant menuiserie	 Observé / mesuré	Lp: 5 cm
	Type volets	 Observé / mesuré	Volets battants bois (tablier < 22mm)
	Type de masques proches	 Observé / mesuré	Baie en fond et flan de loggia
	Avancée l (profondeur des masques proches)	 Observé / mesuré	< 2 m
	Type de masques lointains	 Observé / mesuré	Absence de masque lointain
	U Fenêtre (calculé)	 Observé / mesuré	2.4
Fenêtre 3 Nord	Surface de baies	 Observé / mesuré	4.95 m ²
	Placement	 Observé / mesuré	Mur 7 Nord
	Orientation des baies	 Observé / mesuré	Nord
	Inclinaison vitrage	 Observé / mesuré	vertical
	Type ouverture	 Observé / mesuré	Fenêtres battantes
	Type menuiserie	 Observé / mesuré	Bois
	Type de vitrage	 Observé / mesuré	double vitrage
	Epaisseur lame air	 Observé / mesuré	18 mm
	Présence couche peu émissive	 Observé / mesuré	non
	Gaz de remplissage	 Observé / mesuré	Air
	Positionnement de la menuiserie	 Observé / mesuré	au nu intérieur
	Largeur du dormant menuiserie	 Observé / mesuré	Lp: 5 cm
	Type de masques proches	 Observé / mesuré	Absence de masque proche
	Type de masques lointains	 Observé / mesuré	Absence de masque lointain
	U Fenêtre (calculé)	 Observé / mesuré	2.9
Fenêtre 4 Est	Surface de baies	 Observé / mesuré	1.89 m ²
	Placement	 Observé / mesuré	Mur 4 Est
	Orientation des baies	 Observé / mesuré	Est
	Inclinaison vitrage	 Observé / mesuré	vertical
	Type ouverture	 Observé / mesuré	Fenêtres battantes
	Type menuiserie	 Observé / mesuré	PVC
	Type de vitrage	 Observé / mesuré	double vitrage
	Epaisseur lame air	 Observé / mesuré	18 mm
	Présence couche peu émissive	 Observé / mesuré	non
	Gaz de remplissage	 Observé / mesuré	Air
	Positionnement de la menuiserie	 Observé / mesuré	au nu intérieur
	Largeur du dormant menuiserie	 Observé / mesuré	Lp: 5 cm
	Type de masques proches	 Observé / mesuré	Absence de masque proche
	Type de masques lointains	 Observé / mesuré	Absence de masque lointain
	U Fenêtre (calculé)	 Observé / mesuré	2.6
Fenêtre 5 Est	Surface de baies	 Observé / mesuré	1.2 m ²
	Placement	 Observé / mesuré	Mur 4 Est
	Orientation des baies	 Observé / mesuré	Est
	Inclinaison vitrage	 Observé / mesuré	vertical
	Type ouverture	 Observé / mesuré	Paroi en brique de verre creuse

	Positionnement de la menuiserie	🔍 Observé / mesuré	au nu intérieur
	Type de masques proches	🔍 Observé / mesuré	Absence de masque proche
	Type de masques lointains	🔍 Observé / mesuré	Absence de masque lointain
	U Fenêtre (calculé)	🔍 Observé / mesuré	2
Porte-fenêtre 1 Sud	Surface de baies	🔍 Observé / mesuré	8.1 m²
	Placement	🔍 Observé / mesuré	Mur 5 Sud
	Orientation des baies	🔍 Observé / mesuré	Sud
	Inclinaison vitrage	🔍 Observé / mesuré	vertical
	Type ouverture	🔍 Observé / mesuré	Portes-fenêtres battantes
	Type menuiserie	🔍 Observé / mesuré	Bois
	Type de vitrage	🔍 Observé / mesuré	double vitrage
	Epaisseur lame air	🔍 Observé / mesuré	18 mm
	Présence couche peu émissive	🔍 Observé / mesuré	non
	Gaz de remplissage	🔍 Observé / mesuré	Air
	Positionnement de la menuiserie	🔍 Observé / mesuré	au nu intérieur
	Largeur du dormant menuiserie	🔍 Observé / mesuré	Lp: 5 cm
	Type volets	🔍 Observé / mesuré	Volets battants bois (tablier < 22mm)
	Type de masques proches	🔍 Observé / mesuré	Baie en fond et flan de loggia
Avancée l (profondeur des masques proches)	🔍 Observé / mesuré	< 2 m	
Type de masques lointains	🔍 Observé / mesuré	Absence de masque lointain	
U Fenêtre (calculé)	🔍 Observé / mesuré	2.3	
Surface de baies	🔍 Observé / mesuré	9 m²	
Placement	🔍 Observé / mesuré	Mur 3 Nord	
Orientation des baies	🔍 Observé / mesuré	Nord	
Inclinaison vitrage	🔍 Observé / mesuré	vertical	
Type ouverture	🔍 Observé / mesuré	Portes-fenêtres battantes	
Type menuiserie	🔍 Observé / mesuré	Bois	
Type de vitrage	🔍 Observé / mesuré	double vitrage	
Epaisseur lame air	🔍 Observé / mesuré	12 mm	
Présence couche peu émissive	🔍 Observé / mesuré	non	
Gaz de remplissage	🔍 Observé / mesuré	Air	
Positionnement de la menuiserie	🔍 Observé / mesuré	au nu intérieur	
Largeur du dormant menuiserie	🔍 Observé / mesuré	Lp: 5 cm	
Type volets	🔍 Observé / mesuré	Volets battants bois (tablier < 22mm)	
Type de masques proches	🔍 Observé / mesuré	Absence de masque proche	
Type de masques lointains	🔍 Observé / mesuré	Absence de masque lointain	
U Fenêtre (calculé)	🔍 Observé / mesuré	2.4	
Porte	Surface de porte	🔍 Observé / mesuré	1.69 m²
	Placement	🔍 Observé / mesuré	Mur 1 Sud
	Type d'adjacence	🔍 Observé / mesuré	l'extérieur
	Nature de la menuiserie	🔍 Observé / mesuré	Toute menuiserie
	Type de porte	🔍 Observé / mesuré	Porte opaque pleine isolée
	Présence de joints d'étanchéité	🔍 Observé / mesuré	non
	Positionnement de la menuiserie	🔍 Observé / mesuré	au nu intérieur
Pont Thermique 1	Largeur du dormant menuiserie	🔍 Observé / mesuré	Lp: 5 cm
	Type PT	🔍 Observé / mesuré	Mur 1 Sud / Plancher Int.
	Type isolation	🔍 Observé / mesuré	ITI / non isolé

Pont Thermique 2	Longueur du PT		Observé / mesuré	8.8 m
	Type PT		Observé / mesuré	Mur 1 Sud / Plancher 2
	Type isolation		Observé / mesuré	ITI / non isolé
Pont Thermique 3	Longueur du PT		Observé / mesuré	8.8 m
	Type PT		Observé / mesuré	Mur 2 Ouest / Plancher Int.
	Type isolation		Observé / mesuré	ITI / non isolé
Pont Thermique 4	Longueur du PT		Observé / mesuré	4.8 m
	Type PT		Observé / mesuré	Mur 2 Ouest / Plancher 1
	Type isolation		Observé / mesuré	ITI / inconnue
Pont Thermique 5	Longueur du PT		Observé / mesuré	8.8 m
	Type PT		Observé / mesuré	Mur 2 Ouest / Plancher 2
	Type isolation		Observé / mesuré	ITI / non isolé
Pont Thermique 6	Longueur du PT		Observé / mesuré	4.8 m
	Type PT		Observé / mesuré	Mur 3 Nord / Plancher 1
	Type isolation		Observé / mesuré	ITI / inconnue
Pont Thermique 7	Longueur du PT		Observé / mesuré	8.8 m
	Type PT		Observé / mesuré	Mur 4 Est / Plancher Int.
	Type isolation		Observé / mesuré	ITI / non isolé
Pont Thermique 8	Longueur du PT		Observé / mesuré	4.8 m
	Type PT		Observé / mesuré	Mur 4 Est / Plancher 1
	Type isolation		Observé / mesuré	ITI / inconnue
Pont Thermique 9	Longueur du PT		Observé / mesuré	8.8 m
	Type PT		Observé / mesuré	Mur 4 Est / Plancher 2
	Type isolation		Observé / mesuré	ITI / non isolé
Pont Thermique 10	Longueur du PT		Observé / mesuré	4.8 m
	Type PT		Observé / mesuré	Mur 5 Sud / Plancher Int.
	Type isolation		Observé / mesuré	ITI / non isolé
Pont Thermique 11	Longueur du PT		Observé / mesuré	8.8 m
	Type PT		Observé / mesuré	Mur 6 Ouest / Plancher Int.
	Type isolation		Observé / mesuré	ITI / non isolé
Pont Thermique 12	Longueur du PT		Observé / mesuré	13.7 m
	Type PT		Observé / mesuré	Mur 7 Nord / Plancher Int.
	Type isolation		Observé / mesuré	ITI / non isolé
	Longueur du PT		Observé / mesuré	8.7 m

Systemes

Donnée d'entrée		Origine de la donnée	Valeur renseignée	
Ventilation	Type de ventilation		Observé / mesuré	Ventilation par ouverture des fenêtres
	Façades exposées		Observé / mesuré	plusieurs
	Logement Traversant		Observé / mesuré	oui
Chauffage	Type d'installation de chauffage		Observé / mesuré	Installation de chauffage simple
	Nombre de niveaux desservis		Observé / mesuré	2
	Type générateur		Observé / mesuré	Gaz Naturel - Chaudière gaz à condensation installée à partir de 2016
	Année installation générateur		Observé / mesuré	2016 (estimée en fonction de la marque et du modèle)
	Energie utilisée		Observé / mesuré	Gaz Naturel
	Cper (présence d'une ventouse)		Observé / mesuré	oui
	Présence d'une veilleuse		Observé / mesuré	non

	Chaudière murale	🔍	Observé / mesuré	non
	Présence d'une régulation/Ajust, T° Fonctionnement	🔍	Observé / mesuré	oui
	Présence ventilateur / dispositif circulation air dans circuit combustion	🔍	Observé / mesuré	non
	Type émetteur	🔍	Observé / mesuré	Radiateur bitube avec robinet thermostatique
	Température de distribution	🔍	Observé / mesuré	supérieur à 65°C
	Année installation émetteur	🔍	Observé / mesuré	Inconnue
	Type de chauffage	🔍	Observé / mesuré	central
	Equipement intermittence	🔍	Observé / mesuré	Avec intermittence centrale avec minimum de température
	Type d'installation de chauffage	🔍	Observé / mesuré	Installation de chauffage simple
	Type générateur	🔍	Observé / mesuré	Electrique - Autres émetteurs à effet joule
	Année installation générateur	🔍	Observé / mesuré	1948 - 1974
	Energie utilisée	🔍	Observé / mesuré	Electrique
Chauffage 2	Type émetteur	🔍	Observé / mesuré	Autres émetteurs à effet joule
	Année installation émetteur	🔍	Observé / mesuré	Inconnue
	Surface chauffée par l'émetteur	🔍	Observé / mesuré	78.57 m²
	Type de chauffage	🔍	Observé / mesuré	divisé
	Equipement intermittence	🔍	Observé / mesuré	Avec intermittence pièce par pièce avec minimum de température
	Nombre de niveaux desservis	🔍	Observé / mesuré	2
	Type générateur	🔍	Observé / mesuré	Gaz Naturel - Chaudière gaz à condensation installée à partir de 2016
	Année installation générateur	🔍	Observé / mesuré	2016 (estimée en fonction de la marque et du modèle)
	Energie utilisée	🔍	Observé / mesuré	Gaz Naturel
	Type production ECS	🔍	Observé / mesuré	Chauffage et ECS
	Présence d'une veilleuse	🔍	Observé / mesuré	non
Eau chaude sanitaire	Chaudière murale	🔍	Observé / mesuré	non
	Présence d'une régulation/Ajust, T° Fonctionnement	🔍	Observé / mesuré	oui
	Présence ventilateur / dispositif circulation air dans circuit combustion	🔍	Observé / mesuré	non
	Type de distribution	🔍	Observé / mesuré	production en volume habitable alimentant des pièces contiguës
	Type de production	🔍	Observé / mesuré	instantanée
	Nombre de niveaux desservis	🔍	Observé / mesuré	1
	Type générateur	🔍	Observé / mesuré	Electrique - Ballon électrique à accumulation vertical (catégorie B ou 2 étoiles)
	Année installation générateur	🔍	Observé / mesuré	2016 (estimée en fonction de la marque et du modèle)
	Energie utilisée	🔍	Observé / mesuré	Electrique
Eau chaude sanitaire 2	Chaudière murale	🔍	Observé / mesuré	non
	Type de distribution	🔍	Observé / mesuré	production en volume habitable alimentant des pièces contiguës
	Type de production	🔍	Observé / mesuré	accumulation
	Volume de stockage	🔍	Observé / mesuré	150 L

Références réglementaires utilisées :

Article L134-4-2 du CCH, décret n° 2011-807 du 5 juillet 2011, arrêtés du 31 mars 2021, 8 octobre 2021 et du 17 juin 2021 relatif à la transmission des diagnostics de performance énergétique à l'Agence de l'environnement et de la maîtrise de l'énergie et relatif à l'utilisation réglementaire des logiciels pour l'élaboration des diagnostics de performance énergétique, 5 juillet 2024, décret 2020-1610, 2020-1609, 2006-1114, 2008-1175 ; Ordonnance 2005-655 art L271-4 à 6 ; Loi 2004-1334 art L134-1 à 5 ; décret 2006-1147 art R.134-1 à 5 du CCH et loi grenelle 2 n°2010-785 du juillet 2010.

Informations société : Ariane Environnement 16 Avenue de Fredy 93250 VILLEMOMBLE

Tél. : 01.43.81.33.52 - N°SIREN : 452900202 - Compagnie d'assurance : AXA n° 10882805304

À l'attention du propriétaire du bien au moment de la réalisation du DPE :

Dans le cadre du Règlement général sur la protection des données (RGPD), l'Ademe vous informe que vos données personnelles (Nom-Prénom-Adresse) sont stockées dans la base de données de l'observatoire DPE à des fins de contrôles ou en cas de contestations ou de procédures judiciaires. Ces données sont stockées jusqu'à la date de fin de validité du DPE.

Vous disposez d'un droit d'accès, de rectification, de portabilité, d'effacement ou une limitation du traitement de ces données. Si vous souhaitez faire valoir votre droit, veuillez nous contacter à l'adresse mail indiquée à la page «Contacts» de l'Observatoire DPE (<https://observatoire-dpe.ademe.fr/>).

N°ADEME

[2593E4016429U](https://observatoire-dpe.ademe.fr/)





Etat de l'Installation Intérieure d'Electricité

Numéro de dossier : AVOVENTES /LIVRY GARGAN/2025/5799
Norme méthodologique employée : AFNOR NF C 16-600 (juillet 2017)
Date du repérage : 09/12/2025
Heure d'arrivée : 15 h 45
Durée du repérage : 02 h 00

La présente mission consiste, suivant l'arrêté du 28 septembre 2017 et du 4 avril 2011, à établir un état de l'installation électrique, en vue d'évaluer les risques pouvant porter atteinte à la sécurité des personnes. (Application des articles L. 134-7 du code de la construction et de l'habitation). En aucun cas, il ne s'agit d'un contrôle de conformité de l'installation vis-à-vis de la réglementation en vigueur. Cet état de l'installation intérieure d'électricité est valable 3 ans pour la vente et 6 ans pour la location.

A. - Désignation et description du local d'habitation et de ses dépendances

Localisation du local d'habitation et de ses dépendances :

Type d'immeuble : **Maison individuelle**
Adresse : **50, allée de Chartres**
Commune : **93190 LIVRY GARGAN**
Département : **Seine-Saint-Denis**
Référence cadastrale : **Section cadastrale B, Parcelle(s) n° 1630, identifiant fiscal : N/A**

Désignation et situation du ou des lot(s) de copropriété :

Ce bien ne fait pas partie d'une copropriété
Périmètre de repérage : **Ensemble de la propriété**
Année de construction : **< 1997**
Année de l'installation : **Inconnue**
Distributeur d'électricité : **Enedis**
Parties du bien non visitées : **Néant**

B. - Identification du donneur d'ordre

Identité du donneur d'ordre :

Nom et prénom : **KSR & ASSOCIES**
Adresse : **24-26 avenue du général de Gaulle**
93110 ROSNY-SOUS-BOIS
Téléphone et adresse internet : .. **Non communiqués**
Qualité du donneur d'ordre (sur déclaration de l'intéressé) : **Autre**

Propriétaire du local d'habitation et de ses dépendances:

Nom et prénom : **Mmes AVOVENTES AVOVENTES & AVOVENTES AVOVENTES**
Adresse : **50, allée de Chartres**
93190 LIVRY GARGAN

C. - Identification de l'opérateur ayant réalisé l'intervention et signé le rapport

Identité de l'opérateur de diagnostic :

Nom et prénom : **AVOVENTES**
Raison sociale et nom de l'entreprise : **Ariane Environnement**
Adresse : **16 Avenue de Fredy**
93250 VILLEMOMBLE
Numéro SIRET : **45290020200022**
Désignation de la compagnie d'assurance : **AXA**
Numéro de police et date de validité : **10882805304 - 01/01/2026**

Le présent rapport est établi par une personne dont les compétences sont certifiées par **DEKRA Certification** le **27/10/2023** jusqu'au **27/10/2030**. (Certification de compétence **DTI2094**)

D. – Rappel des limites du champ de réalisation de l'état de l'installation intérieure d'électricité

L'état de l'installation intérieure d'électricité porte sur l'ensemble de l'installation intérieure d'électricité à basse tension des locaux à usage d'habitation située en aval de l'appareil général de commande et de protection de cette installation. Il ne concerne pas les matériels d'utilisation amovibles, ni les circuits internes des matériels d'utilisation fixes, destinés à être reliés à l'installation électrique fixe, ni les installations de production ou de stockage par batteries d'énergie électrique du générateur jusqu'au point d'injection au réseau public de distribution d'énergie ou au point de raccordement à l'installation intérieure. Il ne concerne pas non plus les circuits de téléphonie, de télévision, de réseau informatique, de vidéophonie, de centrale d'alarme, etc., lorsqu'ils sont alimentés en régime permanent sous une tension inférieure ou égale à 50 V en courant alternatif et 120 V en courant continu.

L'intervention de l'opérateur réalisant l'état de l'installation intérieure d'électricité ne porte que sur les constituants visibles, visibles, de l'installation au moment du diagnostic. Elle s'effectue sans démontage de l'installation électrique (hormis le démontage des capots des tableaux électriques lorsque cela est possible) ni destruction des isolants des câbles.

Des éléments dangereux de l'installation intérieure d'électricité peuvent ne pas être repérés, notamment :

- les parties de l'installation électrique non visibles (incorporées dans le gros œuvre ou le second œuvre ou masquées par du mobilier) ou nécessitant un démontage ou une détérioration pour pouvoir y accéder (boîtes de connexion, conduits, plinthes, goulottes, huisseries, éléments chauffants incorporés dans la maçonnerie, luminaires des piscines plus particulièrement) ;
- les parties non visibles ou non accessibles des tableaux électriques après démontage de leur capot ;
- inadéquation entre le courant assigné (calibre) des dispositifs de protection contre les surintensités et la section des conducteurs sur toute la longueur des circuits;

E. – Synthèse de l'état de l'installation intérieure d'électricité

E.1. Anomalies et/ou constatations diverses relevées

- L'installation intérieure d'électricité ne comporte **aucune anomalie** et ne fait pas l'objet de constatations diverses.
- L'installation intérieure d'électricité ne comporte **aucune anomalie**, mais fait l'objet de **constatations diverses**.
- L'installation intérieure d'électricité **comporte une ou des anomalies**. Il est recommandé au propriétaire de les supprimer en consultant dans les meilleurs délais un installateur électricien qualifié afin d'éliminer les dangers qu'elle(s) présente(nt). L'installation ne fait pas l'objet de constatations diverses.
- L'installation intérieure d'électricité **comporte une ou des anomalies**. Il est recommandé au propriétaire de les supprimer en consultant dans les meilleurs délais un installateur électricien qualifié afin d'éliminer les dangers qu'elle(s) présente(nt). L'installation fait également l'objet de **constatations diverses**.



E.2. Les domaines faisant l'objet d'anomalies sont :




- 1. L'appareil général de commande et de protection et de son accessibilité.
- 2. La protection différentielle à l'origine de l'installation électrique et sa sensibilité appropriée aux conditions de mise à la terre.
- 3. La prise de terre et l'installation de mise à la terre.
- 4. La protection contre les surintensités adaptée à la section des conducteurs, sur chaque circuit.
- 5. La liaison équipotentielle dans les locaux contenant une baignoire ou une douche.
- 6. Les règles liées aux zones dans les locaux contenant une baignoire ou une douche.
- 7. Des matériels électriques présentant des risques de contacts directs.
- 8.1 Des matériels électriques vétustes, inadaptés à l'usage.
- 8.2 Des conducteurs non protégés mécaniquement.
- 9. Des appareils d'utilisation situés dans les parties communes et alimentés depuis la partie privative ou des appareils d'utilisation situés dans la partie privative et alimentés depuis les parties communes.
- 10. La piscine privée ou le bassin de fontaine.

E.3. Les constatations diverses concernent :

- Des installations, parties d'installations ou spécificités non couvertes par le présent diagnostic.
- Des points de contrôle n'ayant pu être vérifiés.
- Des constatations concernant l'installation électrique et/ou son environnement.

F. - Anomalies identifiées

N° Article (1)	Libellé et localisation (*) des anomalies	N° Article (2)	Libellé des mesures compensatoires (3) correctement mises en œuvre	Photos
B3.3.1 d	<p>La valeur de la résistance de la prise de terre n'est pas adaptée au courant différentiel résiduel (sensibilité) du ou des dispositifs différentiels protégeant l'ensemble de l'installation électrique.</p> <p>Remarques : Absence de prise de terre ; Faire intervenir un électricien qualifié afin d'installer une prise de terre</p>			
B3.3.3 a	<p>La connexion du conducteur de terre, de la liaison équipotentielle principale ou du conducteur principal de protection, sur la borne ou barrette principale de terre, n'assure pas un contact sûr et durable.</p> <p>Remarques : Qualité insatisfaisante de la connexion du conducteur de terre, de la LEP (Liaison Equipotentielle Principale), du conducteur principal de protection, sur la barrette principale de terre ; Faire intervenir un électricien qualifié afin de rétablir des connexions de qualité satisfaisante</p>			
B3.3.4 a	<p>La connexion à la liaison équipotentielle principale d'au moins une canalisation métallique de gaz, d'eau, de chauffage central de conditionnement d'air, ou d'un élément conducteur de la structure porteuse du bâtiment n'est pas assurée (résistance de continuité > 2 ohms).</p>			
B3.3.5 d	<p>La valeur mesurée de la résistance de continuité du conducteur principal de protection, entre la borne ou barrette principale de terre et son point de connexion au niveau de la barrette de terre du tableau de répartition est supérieure à 2 ohms.</p> <p>Remarques : Le tableau électrique est manifestement non démontable : son capot, s'il est déposé, risque de ne plus pouvoir être remonté sans dommage.</p>			

N° Article (1)	Libellé et localisation (*) des anomalies	N° Article (2)	Libellé des mesures compensatoires (3) correctement mises en œuvre	Photos
B6.3.1 a	Local contenant une baignoire ou une douche : l'installation électrique ne répond pas aux prescriptions particulières appliquées à ce local (adéquation entre l'emplacement où est installé le matériel électrique et les caractéristiques de ce dernier – respect des règles de protection contre les chocs électriques liées aux zones).			
B7.3 a	L'Enveloppe d'au moins un matériel est manquante ou détériorée.			
B7.3 d	L'installation électrique comporte au moins une connexion avec une partie active nue sous tension accessible. Remarques : Présence de connexion de matériel électrique présentant des parties actives nues sous tension ; Faire intervenir un électricien qualifié afin de remplacer les matériels présentant des parties actives nues sous tension			
B7.3 e	L'installation électrique comporte au moins un dispositif de protection avec une partie active nue sous tension accessible. Remarques : Présence de dispositif de protection de matériel électrique présentant des parties actives nues sous tension ; Faire intervenir un électricien qualifié afin de remplacer les matériels présentant des parties actives nues sous tension			
B8.3 b	L'installation comporte au moins un matériel électrique inadapté à l'usage. Remarques : Présence de matériel électrique inadapté à l'usage ; Faire intervenir un électricien qualifié afin de remplacer les matériels inadaptés par du matériel autorisé			

N° Article (1)	Libellé et localisation (*) des anomalies	N° Article (2)	Libellé des mesures compensatoires (3) correctement mises en œuvre	Photos
B8.3 e	Au moins un conducteur isolé n'est pas placé sur toute sa longueur dans un conduit, une goulotte ou une plinthe ou une huisserie, en matière isolante ou métallique, jusqu'à sa pénétration dans le matériel électrique qu'il alimente.			

(1) Référence des anomalies selon la norme ou la spécification technique utilisée.

(2) Référence des mesures compensatoires selon la norme ou la spécification technique utilisée.

(3) Une mesure compensatoire est une mesure qui permet de limiter un risque de choc électrique lorsque les règles fondamentales de sécurité ne peuvent s'appliquer pleinement pour des raisons soit économiques, soit techniques, soit administratives. Le numéro d'article et le libellé de la mesure compensatoire sont indiqués en regard de l'anomalie concernée.

(*) Avertissement : la localisation des anomalies n'est pas exhaustive. Il est admis que l'opérateur de diagnostic ne procède à la localisation que d'une anomalie par point de contrôle. Toutefois, cet avertissement ne concerne pas le test de déclenchement des dispositifs différentiels.

G.1. – Informations complémentaires

Article (1)	Libellé des informations
B11 a2	Une partie seulement de l'installation électrique est protégé par au moins un dispositif différentiel à haute sensibilité inf. ou égal à 30 mA.
B11 b1	L'ensemble des socles de prise de courant est de type à obturateur.
B11 c1	L'ensemble des socles de prise de courant possède un puits de 15 mm.

(1) Référence des informations complémentaires selon la norme ou la spécification technique utilisée.

G.2. – Constatations diverses

Il est conseillé de faire réaliser, dans les meilleurs délais et par un installateur électricien qualifié, les travaux permettant de lever au moins les anomalies relevées.

Certains points de contrôles n'ont pu être effectués. De ce fait la responsabilité du propriétaire reste pleinement engagée en cas d'accident ou d'incident ayant pour origine une défaillance de toute ou partie de l'installation n'ayant pu être contrôlée

Constatations supplémentaires :

Il est conseillé de faire réaliser, dans les meilleurs délais et par un installateur électricien qualifié, les travaux permettant de lever au moins les anomalies relevées.

Constatation type E1. – Installations, partie d'installation ou spécificités non couvertes

Néant

Constatation type E2. – Points de contrôle du diagnostic n'ayant pu être vérifiés

N° Article (1)	Libellé des points de contrôle n'ayant pu être vérifiés selon norme NF C 16-600 – Annexe C	Motifs
B2.3.1 h	B2 - Dispositifs de protection différentielle (DDR) Article : Déclenche, lors de l'essai de fonctionnement, pour un courant de défaut au plus égal à son courant différentiel-résiduel assigné (sensibilité)	non autorisé
B2.3.1 i	B2 - Dispositifs de protection différentielle (DDR) Article : Déclenche par action sur le bouton test quand ce dernier est présent	non autorisé
B3.3.1 c	B3 - Prise de terre et installation de mise à la terre Article : Prises de terre multiples interconnectées même bâtiment.	Non visible

N° Article (1)	Libellé des points de contrôle n'ayant pu être vérifiés selon norme NF C 16-600 – Annexe C	Motifs
B3.3.4 d	B3 - Prise de terre et installation de mise à la terre Article : Qualité satisfaisante des connexions visibles du conducteur de liaison équipotentielle principale sur éléments conducteurs	Non visible
B4.3 a1	B4 - Dispositif de protection contre les surintensités adapté à la section des conducteurs sur chaque circuit Article : Présence d'une protection contre les surintensités à l'origine de chaque circuit	Le tableau électrique est manifestement non démontable : son capot, s'il est déposé, risque de ne plus pouvoir être remonté sans dommage.
B4.3 a2	B4 - Dispositif de protection contre les surintensités adapté à la section des conducteurs sur chaque circuit Article : Tous les dispositifs de protection contre les surintensités sont placés sur les conducteurs de phase.	Le tableau électrique est manifestement non démontable : son capot, s'il est déposé, risque de ne plus pouvoir être remonté sans dommage.
B4.3 c	B4 - Dispositif de protection contre les surintensités adapté à la section des conducteurs sur chaque circuit Article : Conducteurs de phase regroupés sous la même protection contre les surintensités en présence de conducteur neutre commun à plusieurs circuits	Le tableau électrique est manifestement non démontable : son capot, s'il est déposé, risque de ne plus pouvoir être remonté sans dommage.
B4.3 e	B4 - Dispositif de protection contre les surintensités adapté à la section des conducteurs sur chaque circuit Article : Courant assigné (calibre) de la protection contre les surintensités de chaque circuit adapté à la section des conducteurs	Le tableau électrique est manifestement non démontable : son capot, s'il est déposé, risque de ne plus pouvoir être remonté sans dommage.
B4.3 f1	D4 - Dispositif de protection contre les surintensités adapté à la section des conducteurs sur chaque circuit Article : Section des conducteurs de la canalisation alimentant le tableau de répartition adaptée au courant de réglage du disjoncteur de branchement	Le tableau électrique est manifestement non démontable : son capot, s'il est déposé, risque de ne plus pouvoir être remonté sans dommage.
B4.3 f2	B4 - Dispositif de protection contre les surintensités adapté à la section des conducteurs sur chaque circuit Article : Section des conducteurs d'alimentation en adéquation avec le courant assigné du DP placé en amont.	Le tableau électrique est manifestement non démontable : son capot, s'il est déposé, risque de ne plus pouvoir être remonté sans dommage.
B4.3 f3	B4 - Dispositif de protection contre les surintensités adapté à la section des conducteurs sur chaque circuit Article : Section des conducteurs de pontage en adéquation avec le courant de réglage du disjoncteur de branchement.	Le tableau électrique est manifestement non démontable : son capot, s'il est déposé, risque de ne plus pouvoir être remonté sans dommage.
B5.3 a	B5 - Liaison équipotentielle supplémentaire (LES) dans chaque local contenant une baignoire ou une douche Article : Continuité satisfaisante de la liaison équipotentielle supplémentaire.	Le tableau électrique est manifestement non démontable : son capot, s'il est déposé, risque de ne plus pouvoir être remonté sans dommage.
B5.3 b	B5 - Liaison équipotentielle supplémentaire (LES) dans chaque local contenant une baignoire ou une douche Article : Section satisfaisante de la partie visible du conducteur de liaison équipotentielle supplémentaire	Non visible

N° Article (1)	Libellé des points de contrôle n'ayant pu être vérifiés selon norme NF C 16-600 - Annexe C	Motifs
B5.3 d	B5 - Liaison équipotentielle supplémentaire (LES) dans chaque local contenant une baignoire ou une douche Article : Qualité satisfaisante des connexions du conducteur de la liaison équipotentielle supplémentaire aux éléments conducteurs et masses	Non visible
B5.3.1 Mesure	B5 - Liaison équipotentielle supplémentaire (LES) dans chaque local contenant une baignoire ou une douche Article : compensatoire à B.5.3 a) correctement mise en œuvre	Non visible

(1) Référence des constatations diverses selon la norme ou la spécification technique utilisée.

Constatation type E3. - Constatations concernant l'installation électrique et/ou son environnement

Néant

H. - Identification des parties du bien (pièces et emplacements) n'ayant pu être visitées et justification :

Néant

Nota : Le présent rapport est établi par une personne dont les compétences sont certifiées par **DEKRA Certification - Immeuble la Boursidière - Porte I - Rue de La Boursidière 92350 LE PLESSIS-ROBINSON**

Dates de visite et d'établissement de l'état :
Visite effectuée le : **09/12/2025**
Etat rédigé à **VILLEMOMBLE**, le **09/12/2025**

Par : AVOVENTES

Ariane Environnement
SARL CPEZ
16 avenue de Fredy, 92350, Villemomble
ariane.environnement@hotmail.fr
RCS BOBIGNY : 452 900 202
CODE NAF : 7120B

Cachet de l'entreprise

Ariane Environnement
SARL CPEZ
16 avenue de Fredy, 92350, Villemomble
ariane.environnement@hotmail.fr
RCS BOBIGNY : 452 900 202
CODE NAF : 7120B

I. - Objectif des dispositions et description des risques encourus en fonction des anomalies identifiées

Correspondance avec le domaine d'anomalies (1)	Objectif des dispositions et description des risques encourus
B.1	Appareil général de commande et de protection : Cet appareil, accessible à l'intérieur du logement, permet d'interrompre, en cas d'urgence, en un lieu unique, connu et accessible, la totalité de la fourniture de l'alimentation électrique. Son absence, son inaccessibilité ou un appareil inadapté ne permet pas d'assurer cette fonction de coupure en cas de danger (risque d'électrisation, voire d'électrocution), d'incendie ou d'intervention sur l'installation électrique.
B.2	Protection différentielle à l'origine de l'installation : Ce dispositif permet de protéger les personnes contre les risques de choc électrique lors d'un défaut d'isolement sur un matériel électrique. Son absence ou son mauvais fonctionnement peut être la cause d'une électrisation, voire d'une électrocution.
B.3	Prise de terre et installation de mise à la terre : Ces éléments permettent, lors d'un défaut d'isolement sur un matériel électrique, de dévier à la terre le courant de défaut dangereux qui en résulte. L'absence de ces éléments ou leur inexistence partielle peut être la cause d'une électrisation, voire d'une électrocution.
B.4	Protection contre les surintensités : Les disjoncteurs divisionnaires ou coupe-circuits à cartouche fusible, à l'origine de chaque circuit, permettent de protéger les conducteurs et câbles électriques contre les échauffements anormaux dus aux surcharges ou courts-circuits. L'absence de ces dispositifs de protection ou leur calibre trop élevé peut être à l'origine d'incendies.
B.5	Liaison équipotentielle dans les locaux contenant une baignoire ou une douche : Elle permet d'éviter, lors d'un défaut, que le corps humain ne soit traversé par un courant électrique dangereux. Son absence privilégie, en cas de défaut, l'écoulement du courant électrique par le corps humain, ce qui peut être la cause d'une électrisation, voire d'une électrocution.
B.6	Règles liées aux zones dans les locaux contenant une baignoire ou une douche : Les règles de mise en œuvre de l'installation électrique à l'intérieur de tels locaux permettent de limiter le risque de chocs électriques, du fait de la réduction de la résistance électrique du corps humain lorsque celui-ci est mouillé ou immergé. Le non-respect de celles-ci peut être la cause d'une électrisation, voire d'une électrocution.
B.7	Matériels électriques présentant des risques de contact direct : Les matériels électriques dont des parties nues sous tension sont accessibles (matériels électriques anciens, fils électriques dénudés, bornes de connexion non placées dans une boîte équipée d'un couvercle, matériels électriques cassés...) présentent d'importants risques d'électrisation, voire d'électrocution.
B.8	Matériels électriques vétustes ou inadaptés à l'usage : Ces matériels électriques, lorsqu'ils sont trop anciens, n'assurent pas une protection satisfaisante contre l'accès aux parties nues sous tension ou ne possèdent plus un niveau d'isolement suffisant. Lorsqu'ils ne sont pas adaptés à l'usage que l'on veut en faire, ils deviennent très dangereux lors de leur utilisation. Dans les deux cas, ces matériels présentent d'importants risques d'électrisation, voire d'électrocution.
B.9	Appareils d'utilisation situés dans des parties communes et alimentés depuis les parties privatives : Lorsque l'installation électrique issue de la partie privative n'est pas mise en œuvre correctement, le contact d'une personne avec la masse d'un matériel électrique en défaut ou une partie active sous tension peut être la cause d'électrisation, voire d'électrocution.
B.10	Piscine privée ou bassin de fontaine : Les règles de mise en œuvre de l'installation électrique et des équipements associés à la piscine ou au bassin de fontaine permettent de limiter le risque de chocs électriques, du fait de la réduction de la résistance électrique du corps humain lorsque celui-ci est mouillé ou immergé. Le non-respect de celles-ci peut être la cause d'une électrisation, voire d'une électrocution.

(1) Référence des anomalies selon la norme ou spécification technique utilisée.

J. - Informations complémentaires

Correspondance avec le groupe d'informations (1)	Objectif des dispositions et description des risques encourus
B.11	Dispositif(s) différentiel(s) à haute sensibilité protégeant l'ensemble de l'installation électrique : L'objectif est d'assurer rapidement la coupure du courant de l'installation électrique ou du circuit concerné, dès l'apparition d'un courant de défaut même de faible valeur. C'est le cas notamment lors de la défaillance occasionnelle (telle que l'usure normale ou anormale des matériels, l'imprudence ou le défaut d'entretien, la rupture du conducteur de mise à la terre d'un matériel électrique) des mesures classiques de protection contre les risques d'électrisation, voire d'électrocution. Socles de prise de courant de type à obturateurs : Socles de prise de courant de type à obturateurs : l'objectif est d'éviter l'introduction, en particulier par un enfant, d'un objet dans une alvéole d'un socle de prise de courant sous tension pouvant entraîner des brûlures graves et/ ou l'électrisation, voire l'électrocution. Socles de prise de courant de type à puits : La présence d'un puits au niveau d'un socle de prise de courant évite le risque d'électrisation, voire d'électrocution, au moment de l'introduction des fiche mâles non isolées d'un cordon d'alimentation.

(1) Référence des informations complémentaires selon la norme ou spécification technique utilisée.

Annexe - Photos



Photo du tableau électrique



Photo du tableau électrique




Photo du Compteur électrique



Photo PhEle001

Libellé de l'anomalie : B7.3 d L'installation électrique comporte au moins une connexion avec une partie active nue sous tension accessible.
Remarques : Présence de connexion de matériel électrique présentant des parties actives nues sous tension ; Faire intervenir un électricien qualifié afin de remplacer les matériels présentant des parties actives nues sous tension




Photo PhEle002

Libellé de l'anomalie : B7.3 e L'installation électrique comporte au moins un dispositif de protection avec une partie active nue sous tension accessible.

Remarques : Présence de dispositif de protection de matériel électrique présentant des parties actives nues sous tension ; Faire intervenir un électricien qualifié afin de remplacer les matériels présentant des parties actives nues sous tension



Photo PhEle003

Libellé de l'anomalie : B3.3.1 d La valeur de la résistance de la prise de terre n'est pas adaptée au courant différentiel résiduel (sensibilité) du ou des dispositifs différentiels protégeant l'ensemble de l'installation électrique.

Remarques : Absence de prise de terre ; Faire intervenir un électricien qualifié afin d'installer une prise de terre



Photo PhEle004

Libellé de l'anomalie : B3.3.3 a La connexion du conducteur de terre, de la liaison équipotentielle principale ou du conducteur principal de protection, sur la borne ou barrette principale de terre, n'assure pas un contact sûr et durable.

Commentaire : Non visible

Remarques : Qualité insatisfaisante de la connexion du conducteur de terre, de la LEP (Liaison Equipotential Principale), du conducteur principal de protection, sur la barrette principale de terre ; Faire intervenir un électricien qualifié afin de rétablir des connexions de qualité satisfaisante



Photo PhEle005

Libellé de l'anomalie : B8.3 b L'installation comporte au moins un matériel électrique inadapté à l'usage.

Remarques : Présence de matériel électrique inadapté à l'usage ; Faire intervenir un électricien qualifié afin de remplacer les matériels inadaptés par du matériel autorisé

Recommandations relevant du devoir de conseil de professionnel

Néant

Il est conseillé de faire réaliser, dans les meilleurs délais et par un installateur électricien qualifié, les travaux permettant de lever au moins les anomalies relevées.

Règles élémentaires de sécurité et d'usage à respecter (liste non exhaustive)

L'électricité constitue un danger invisible, inodore et silencieux et c'est pourquoi il faut être vigilant quant aux risques qu'elle occasionne (incendie, électrisation, électrocution). Restez toujours attentif à votre installation électrique, vérifiez qu'elle soit et reste en bon état.

Pour limiter les risques, il existe des moyens de prévention simples :

- Ne jamais manipuler une prise ou un fil électrique avec des mains humides
- Ne jamais tirer sur un fil électrique pour le débrancher
- Débrancher un appareil électrique avant de le nettoyer
- Ne jamais toucher les fiches métalliques d'une prise de courant
- Ne jamais manipuler un objet électrique sur un sol humide ou mouillé



Etat de l'Installation Intérieure de Gaz

Numéro de dossier : AVOVENTES /LIVRY GARGAN/2025/5799
Norme méthodologique employée : AFNOR NF P 45-500 (juillet 2022)
Date du repérage : 09/12/2025
Heure d'arrivée : 15 h 45
Durée du repérage : 02 h 00

La présente mission consiste à établir l'état de l'installation intérieure de gaz conformément à l'arrêté du 6 avril 2007 modifié, 12 février 2014, 23 février 2018 et du 25 juillet 2022 afin d'évaluer les risques pouvant compromettre la sécurité des personnes, de rendre opérante une clause d'exonération de la garantie du vice caché, en application de l'article 17 de la loi n°2003-08 du 3 janvier 2003, modifié par l'ordonnance n°2005-655 du 8 juin 2005. Cet état de l'installation intérieure de gaz a une durée de validité de 3 ans. En aucun cas, il ne s'agit d'un contrôle de conformité de l'installation vis-à-vis de la réglementation en vigueur.

A. - Désignation du ou des bâtiments

Localisation du ou des bâtiments :

Département : **Seine-Saint-Denis**
Adresse : **50, allée de Chartres**
Commune : **93190 LIVRY GARGAN**
Section cadastrale B, Parcelle(s) n° 1630
Désignation et situation du ou des lot(s) de copropriété :
Ce bien ne fait pas partie d'une copropriété
Type de bâtiment : **Habitation (maison individuelle)**
Nature du gaz distribué : **Gaz naturel**
Distributeur de gaz : **GRDF**
Installation alimentée en gaz : **OUI**

B. - Désignation du propriétaire

Désignation du propriétaire :

Nom et prénom : **Mmes AVOVENTES AVOVENTES & AVOVENTES AVOVENTES**
Adresse : **50, allée de Chartres**
93190 LIVRY GARGAN

Si le propriétaire n'est pas le donneur d'ordre :

Qualité du donneur d'ordre (sur déclaration de l'intéressé) :
Autre
Nom et prénom : **KSR & ASSOCIES**
Adresse : **24-26 avenue du général de Gaulle**
93110 ROSNY-SOUS-BOIS

Titulaire du contrat de fourniture de gaz :

Nom et prénom :
Adresse : **50, allée de Chartres 93190 LIVRY GARGAN**
N° de téléphone :
Références : **Numéro du point de comptage estimation (PCE) à 14 chiffres : 4321B113806090**

C. - Désignation de l'opérateur de diagnostic

Identité de l'opérateur de diagnostic :

Nom et prénom : AVOVENTES
Raison sociale et nom de l'entreprise : **Ariane Environnement**
Adresse : **16 Avenue de Fredy**
93250 VILLEMOMBLE
Numéro SIRET : **45290020200022**
Désignation de la compagnie d'assurance : **AXA**
Numéro de police et date de validité : **10882805304 - 01/01/2026**
Certification de compétence **DTI2094** délivrée par : **DEKRA Certification, le 13/11/2022**
Norme méthodologique employée : **NF P 45-500 (Juillet 2022)**

D. - Identification des appareils

Liste des installations intérieures gaz (Genre ⁽¹⁾ , marque, modèle)	Type ⁽²⁾	Puissance en kW	Localisation	Observations : (anomalie, taux de CO mesuré(s), motif de l'absence ou de l'impossibilité de contrôle pour chaque appareil concerné)
Chaudière e.l.m. leblanc Modèle: Egalis Ballon Icondens	Étanche	24 kW	Plac extérieur	Mesure CO : 0 ppm Photo : PhGaz001 Entretien appareil : Non Entretien conduit : Non

(1) Cuisinière, table de cuisson, chauffe-eaux, chaudière, radiateur,

(2) Non raccordé — Raccordé — Étanche.

E. - Anomalies identifiées

Points de contrôle ⁽³⁾ (selon la norme)	Anomalies observées (A1 ⁽⁴⁾ , A2 ⁽⁵⁾ , DGI ⁽⁶⁾ , 32c ⁽⁷⁾)	Libellé des anomalies et recommandations
Néant	-	-

(3) Point de contrôle selon la norme utilisée.

(4) A1 : L'installation présente une anomalie à prendre en compte lors d'une intervention ultérieure sur l'installation

(5) A2 : L'installation présente une anomalie dont le caractère de gravité ne justifie pas que l'on interrompe aussitôt la fourniture du gaz, mais est suffisamment importante pour que la réparation soit réalisée dans les meilleurs délais.

(6) DGI : (Danger Grave et Immédiat) L'installation présente une anomalie suffisamment grave pour que l'opérateur de diagnostic interrompe aussitôt l'alimentation en gaz jusqu'à suppression du ou des défauts constituant la source du danger.

(7) 32c : la chaudière est de type VMC GAZ et l'installation présente une anomalie relative au dispositif de sécurité collective (DSC) qui justifie une intervention auprès du syndic ou du bailleur social par le distributeur de gaz afin de s'assurer de la présence du dispositif, de sa conformité et de son bon fonctionnement.

F. - Identification des bâtiments et parties du bâtiment (pièces et volumes) n'ayant pu être contrôlés et motifs, et identification des points de contrôles n'ayant pas pu être réalisés :

Néant

Nota : Nous attirons votre attention sur le fait que la responsabilité du donneur d'ordre reste pleinement engagée en cas d'accident ou d'incident sur tout ou partie de l'installation présente dans des bâtiments, parties du bâtiment n'ayant pu être contrôlés.

Liste des points de contrôles n'ayant pas pu être réalisés :

Appareil	Type	Point de contrôle (selon la norme utilisée)	Points désignés (selon la norme utilisée)	Observations

G. - Constatations diverses

Commentaires :

- Attestation de contrôle de moins d'un an de la vacuité des conduits de fumées non présentée
- Justificatif d'entretien de moins d'un an de la chaudière non présenté
- Le conduit de raccordement n'est pas visitable
- Au moins un assemblage par raccord mécanique est réalisé au moyen d'un ruban d'étanchéité

Documents remis par le donneur d'ordre à l'opérateur de repérage :

Néant

Observations complémentaires :

Néant

H. - Conclusion**Conclusion :**

- L'installation ne comporte aucune anomalie.
- L'installation comporte des anomalies de type A1 qui devront être réparées ultérieurement.
- L'installation comporte des anomalies de type A2 qui devront être réparées dans les meilleurs délais.
- L'installation comporte des anomalies de type DGI qui devront être réparées avant remise en service.
- L'installation comporte une anomalie 32c qui devra faire l'objet d'un traitement particulier par le syndic ou le bailleur social sous le contrôle du distributeur de gaz.

I. - En cas de DGI : actions de l'opérateur de diagnostic

- Fermeture totale avec pose d'une étiquette signalant la condamnation de l'installation de gaz
ou
- Fermeture partielle avec pose d'une étiquette signalant la condamnation d'un appareil ou d'une partie de l'installation
- Transmission au Distributeur de gaz par courrier des informations suivantes :
 - référence du contrat de fourniture de gaz, du Point de Comptage Estimation, du Point de Livraison ou du numéro de compteur ;
 - codes des anomalies présentant un Danger Grave et Immédiat (DGI).
- Remise au client de la « fiche informative distributeur de gaz » remplie.

J. - En cas d'anomalie 32c : actions de l'opérateur de diagnostic

- Transmission au Distributeur de gaz par courrier de la référence du contrat de fourniture de gaz, du Point de Comptage Estimation, du Point de Livraison ou du numéro de compteur ;
- Remise au syndic ou au bailleur social de la « fiche informative distributeur de gaz » remplie. ;

Nota : Le présent rapport est établi par une personne dont les compétences sont certifiées par **DEKRA Certification - Immeuble la Boursidière - Porte I - Rue de La Boursidière 92350 LE PLESSIS-ROBINSON**

Dates de visite et d'établissement de l'état de l'installation gaz :

Visite effectuée le **09/12/2025**.

Fait à **VILLEMOMBLE**, le **09/12/2025**

Par : AVOVENTES

Ariane Environnement
SASU CPEZ
16 avenue de Fredy, 92350, Villemomble
ariane.environnement@hotmail.fr
RCS BOBIGNY : 452 900 202
CODE NAF : 7120B

Cachet de l'entreprise

Ariane Environnement
SASU CPEZ
16 avenue de Fredy, 92350, Villemomble
ariane.environnement@hotmail.fr
RCS BOBIGNY : 452 900 202
CODE NAF : 7120B

Annexe - Photos



Photo n° 2hGaz001
Localisation : Plac extérieur
Chaudière e.l.m. leblanc (Type : Etanche)



Photo n° du Compteur Gaz

Annexe - Règles élémentaires de sécurité et d'usage à respecter (liste non exhaustive)

Tous les travaux réalisés sur l'installation de gaz du logement, y compris les remplacements d'appareils, doivent faire l'objet de l'établissement d'un certificat de conformité modèle 2, conformément à l'arrêté du 23 février 2018 modifié. Seules les exceptions mentionnées à l'article 21 - 4° de l'arrêté du 23 février 2018 modifié dans le guide « modifications mineures » dispensent de cette obligation.

Les accidents dus aux installations gaz, tout en restant peu nombreux, sont responsables d'un nombre important de victimes. La vétusté des installations, l'absence d'entretien des appareils et certains comportements imprudents sont des facteurs de risque : 98 % des accidents, fuites et explosions sont recensés dans les installations intérieures.

Les intoxications oxycarbonées et les explosions font un grand nombre de victimes qui décèdent ou gardent des séquelles et handicaps à long terme.

Quels sont les moyens de prévention des accidents liés aux installations intérieures gaz ?

Pour prévenir les accidents liés aux installations intérieures gaz, il est nécessaire d'observer quelques règles de base :

- Renouvelez le tuyau de raccordement de la cuisinière ou de la bouteille de gaz régulièrement et dès qu'il est fissuré,
- Faire ramoner les conduits d'évacuation des appareils de chauffage et de cheminée régulièrement,
- Faire entretenir et contrôler régulièrement les installations intérieures de gaz par un professionnel.

Mais il s'agit également d'être vigilant, des gestes simples doivent devenir des automatismes :

- ne pas utiliser les produits aérosols ou les bouteilles de camping-gaz dans un espace confiné, près d'une source de chaleur,

- fermer le robinet d'alimentation de votre cuisinière après chaque usage et vérifiez la date de péremption du tuyau souple de votre cuisinière ou de votre bouteille de gaz,
- assurer une bonne ventilation de votre logement, n'obstruer pas les bouches d'aération,
- sensibiliser les enfants aux principales règles de sécurité des appareils gaz.

Quelle conduite adopter en cas de fuite de gaz ?

Lors d'une fuite de gaz, il faut éviter tout risque d'étincelle qui entraînerait une explosion :

- ne pas allumer la lumière, ni toucher aux interrupteurs, ni aux disjoncteurs,
- ne pas téléphoner de chez vous, que ce soit avec un téléphone fixe ou un portable,
- ne pas prendre l'ascenseur mais les escaliers,
- une fois à l'extérieur, prévenir les secours

Pour aller plus loin : <http://www.developpement-durable.gouv.fr>



ATTESTATION SUR L'HONNEUR réalisée pour le dossier n° AVOVENTES /LIVRY GARGAN/2025/5799 relatif à l'immeuble bâti visité situé au : 50, allée de Chartres 93190 LIVRY GARGAN.

Je soussigné, AVOVENTES, technicien diagnostiqueur pour la société **Ariane Environnement** atteste sur l'honneur être en situation régulière au regard de l'article L.271-6 du Code de la Construction, à savoir :

- Disposer des compétences requises pour effectuer les états, constats et diagnostics composant le dossier, ainsi qu'en atteste mes certifications de compétences :

Prestations	Nom du diagnostiqueur	Entreprise de certification	N° Certification	Echéance certif
Amiante	AVOVENTES	DEKRA Certification	DTI2094	23/07/2029 (Date d'obtention : 24/07/2022)
DPE	AVOVENTES	DEKRA Certification	DTI2094	12/12/2029 (Date d'obtention : 13/12/2022)
Gaz	AVOVENTES	DEKRA Certification	DTI2094	12/11/2029 (Date d'obtention : 13/11/2022)
Electricité	AVOVENTES	DEKRA Certification	DTI2094	27/10/2030 (Date d'obtention : 27/10/2023)
Plomb	AVOVENTES	DEKRA Certification	DTI2094	13/11/2029 (Date d'obtention : 14/11/2022)
Termites	AVOVENTES	DEKRA Certification	DTI2094	12/12/2029 (Date d'obtention : 13/12/2022)
Audit Energetique	AVOVENTES	DEKRA Certification	DTI2094	12/12/2029 (Date d'obtention : 14/04/2025)

- Avoir souscrit à une assurance (AXA n° 10882805304 valable jusqu'au 01/01/2026) permettant de couvrir les conséquences d'un engagement de ma responsabilité en raison de mes interventions.
- N'avoir aucun lien de nature à porter atteinte à mon impartialité et à mon indépendance ni avec le propriétaire ou son mandataire, ni avec une entreprise pouvant réaliser des travaux sur les ouvrages, installations ou équipements pour lesquels il m'est demandé d'établir les états, constats et diagnostics composant le dossier.
- Disposer d'une organisation et des moyens (en matériel et en personnel) appropriés pour effectuer les états, constats et diagnostics composant le dossier.

Fait à **VILLEMOMBLE**, le **09/12/2025**

Signature de l'opérateur de diagnostics :

Ariane Environnement
SARL CPEF
16 avenue de Fredy, 93250, Villemomble
ariane.environnement@hotmail.fr
RCS BOBIGNY : 452 900 202
CODE NAF : 7120B

Article L271-6 du Code de la Construction et de l'habitation

« Les documents prévus aux 1° à 4° et au 6° de l'article L. 271-4 sont établis par une personne présentant des garanties de compétence et disposant d'une organisation et de moyens appropriés. Cette personne est tenue de souscrire une assurance permettant de couvrir les conséquences d'un engagement de sa responsabilité en raison de ses interventions. Elle ne doit avoir aucun lien de nature à porter atteinte à son impartialité et à son indépendance ni avec le propriétaire ou son mandataire qui fait appel à elle, ni avec une entreprise pouvant réaliser des travaux sur les ouvrages, installations ou équipements pour lesquels il lui est demandé d'établir l'un des documents mentionnés au premier alinéa. Un décret en Conseil d'Etat définit les conditions et modalités d'application du présent article. »

Article L271-3 du Code de la Construction et de l'Habitation

« Lorsque le propriétaire charge une personne d'établir un dossier de diagnostic technique, celle-ci lui remet un document par lequel elle atteste sur l'honneur qu'elle est en situation régulière au regard des articles L.271-6 et qu'elle dispose des moyens en matériel et en personnel nécessaires à l'établissement des états, constats et diagnostics composant le dossier. »

État des Risques et Pollutions

50 Allée de Chartres 93190 Livry Gargan

Scannez pour consulter
ce document en ligne



ADRESSE

50 Allée de Chartres 93190 LIVRY GARGAN
CADASTRE
B 1630
COORDONNÉES GPS
48.923266, 2.531466

COMMUNE

LIVRY GARGAN

CODE INSEE

93046

REFERENCE D'ÉDITION

3465489

DATE D'ÉDITION

09/12/2025

VENDEUR

Mmes AVOVENTES

ACQUÉREUR

AVOVENTES & AVOVENTES

AVOVENTES



OLD **Non**

PEB **Non**

BASIAS **4**

BASOL **0**

ICPE **0**

Radon **niv. 1**

Séisme **niv. 1**

Table des matières

1. [Page de synthèse](#)
2. [Synthèse des risques](#)
3. [Formulaire réglementaire de l'état des risques](#)
4. [Cartographies des risques](#)
5. [Formulaire réglementaire de Pollution Sonore Aérienne](#)
6. [Cartographie de Pollution Sonore Aérienne](#)
7. [Liste des différentes pollutions des sols](#)
8. [Cartographies des pollutions des sols](#)
9. [Formulaire réglementaire des catastrophes naturelles](#)

Documents réglementaires et références

<https://www.info-risques.com/short/FKHQA>

En cliquant sur le lien suivant ci-dessus, vous trouverez toutes les informations préfectorales et les documents de références et les annexes qui ont permis la réalisation de ce document.

Synthèse des risques

TYPE	EXPOSITION	PLAN DE PREVENTION		
Informatif OLD	Non	La commune n'est pas concernée par l'obligation légale de débroussaillage au titre de l'article R.125-23		
Informatif PEB	Non	Le bien n'est pas situé dans un zonage réglementaire du plan d'exposition au bruit		
PPR Naturel SEISME	Oui	Zonage réglementaire sur la sismicité : Niveau 1		
PPR Naturel RADON	Oui	Commune à potentiel radon de niveau 1		
Informatif Sols Argileux	Oui	Niveau de risque : Moyen Une étude géotechnique est obligatoire sur cette parcelle en cas de construction ou modification du Bati. (Loi ELAN, Article 68)		
PPR Naturels Mouvement de terrain	Oui	Mouvement de terrain Département	Prescrit	22/07/2001
		Mouvement de terrain Tassements différentiels Département	Prescrit	22/07/2001
		Mouvement de terrain -	Prescrit	22/12/2004
PPR Miniers	Non	La commune ne dispose d'aucun plan de prevention des risques Miniers		
PPR Technologiques	Non	La commune ne dispose d'aucun plan de prevention des risques Technologiques		

Article R.125-25 : Les informations sur les risques auxquels ce bien est exposé sont disponibles sur le site Géorisques : www.georisques.gouv.fr

Etat des risques

Etat des risques, pollutions et sols en application des articles L.125-5, L.125-6 et L.125-7 du code de l'environnement MTEECPR / DGPR janvier 2025
Cet état, à remplir par le vendeur, est destiné à être joint en annexe du contrat de vente d'un bien immobilier et à être remis, dès la première visite, au potentiel acquéreur par le vendeur. Il doit dater de moins de 6 mois et être actualisé, si nécessaire, lors de l'établissement de la promesse de vente, du contrat préliminaire ou de l'acte authentique.

Adresse de l'immeuble ou parcelle(s) concernée(s)	Code postal	Nom de la commune
50 Allée de Chartres	93190	LIVRY GARGAN
B 1630		
Situation de l'immeuble au regard d'un ou plusieurs plans de prévention des risques naturels (PPRN)		
L'immeuble est situé dans le périmètre d'un PPR NATURELS oui <input checked="" type="checkbox"/> non <input type="checkbox"/>		
prescrit ⁽¹⁾ <input checked="" type="checkbox"/> anticipé ⁽²⁾ <input type="checkbox"/> approuvé ⁽³⁾ <input type="checkbox"/> approuvé et en cours de révision ⁽⁴⁾ <input type="checkbox"/> date 22/12/2004		
Si oui, les risques naturels pris en considération sont liés au risque Mouvement de terrain		
L'immeuble est concerné par des prescriptions de travaux dans le règlement du PPRN oui <input type="checkbox"/> non <input checked="" type="checkbox"/>		
Si oui, les travaux prescrits ont été réalisés oui <input type="checkbox"/> non <input type="checkbox"/>		
Situation de l'immeuble au regard d'un plan de prévention des risques miniers (PPRM)		
L'immeuble est situé dans le périmètre d'un PPR MINIERS oui <input type="checkbox"/> non <input checked="" type="checkbox"/>		
prescrit ⁽¹⁾ <input type="checkbox"/> anticipé ⁽²⁾ <input type="checkbox"/> approuvé ⁽³⁾ <input type="checkbox"/> approuvé et en cours de révision ⁽⁴⁾ <input type="checkbox"/> date <input type="text"/>		
Si oui, les risques miniers pris en considération sont liés au risque: <input type="text"/>		
L'immeuble est concerné par des prescriptions de travaux dans le règlement du PPRM oui <input type="checkbox"/> non <input type="checkbox"/>		
Si oui, les travaux prescrits ont été réalisés oui <input type="checkbox"/> non <input type="checkbox"/>		
Situation de l'immeuble au regard d'un plan de prévention des risques technologiques (PPRT)		
L'immeuble est situé dans le périmètre d'un PPR TECHNOLOGIQUES oui <input type="checkbox"/> non <input checked="" type="checkbox"/>		
prescrit ⁽¹⁾ <input type="checkbox"/> approuvé ⁽³⁾ <input type="checkbox"/> approuvé et en cours de révision ⁽⁴⁾ <input type="checkbox"/> date <input type="text"/>		
Si oui, les risques technologiques pris en considération dans le règlement du PPRT ou, à défaut, dans l'arrêté de prescription, sont liés à :		
effet toxique <input type="checkbox"/> effet thermique <input type="checkbox"/> effet surpression <input type="checkbox"/>		
L'immeuble est situé en secteur d'expropriation ou de délaissement oui <input type="checkbox"/> non <input type="checkbox"/>		
L'immeuble est situé en zone de prescription oui <input type="checkbox"/> non <input type="checkbox"/>		
si la transaction concerne un logement, l'ensemble des travaux prescrits ont été réalisés oui <input type="checkbox"/> non <input type="checkbox"/>		
si la transaction ne concerne pas un logement, l'information sur le type de risques auxquels l'immeuble est exposé ainsi que leur gravité, probabilité et cinétique, est jointe à l'acte de vente ou au contrat de location ⁽⁵⁾ oui <input type="checkbox"/> non <input type="checkbox"/>		
Situation de l'immeuble au regard de l'obligation légale de débroussaillage (OLD)		
Le terrain est situé à l'intérieur du zonage informatif des obligations légales de débroussaillage oui <input type="checkbox"/> non <input checked="" type="checkbox"/>		
Situation de l'immeuble au regard du zonage sismique réglementaire		
L'immeuble se situe dans une zone de sismicité classée en		
zone 1 très faible <input checked="" type="checkbox"/> zone 2 faible <input type="checkbox"/> zone 3 modérée <input type="checkbox"/> zone 4 moyenne <input type="checkbox"/> zone 5 forte <input type="checkbox"/>		
Situation de l'immeuble au regard du zonage réglementaire à potentiel radon		
L'immeuble se situe dans une commune à potentiel radon classée en niveau 3 oui <input type="checkbox"/> non <input checked="" type="checkbox"/>		
Information relative à la pollution des sols		
Le terrain est situé en secteur d'information sur les sols (SIS) oui <input type="checkbox"/> non <input checked="" type="checkbox"/>		
Information relative aux sinistres indemnisés par l'assurance à la suite d'une catastrophe N/M/T*		
L'immeuble a-t-il donné lieu au versement d'une indemnité à la suite d'une catastrophe N/M/T* naturelle, minière ou technologique oui <input type="checkbox"/> non <input type="checkbox"/>		
Situation de l'immeuble au regard du recul du trait de côte (RTC)		
L'immeuble est-il situé sur une commune exposée au RTC et listée par décret n° 2022-750 du 29 avril 2022 oui <input type="checkbox"/> non <input checked="" type="checkbox"/>		
L'immeuble est situé dans une zone exposée au RTC identifiée par un document d'urbanisme. oui <input type="checkbox"/> non <input checked="" type="checkbox"/>		
<input type="checkbox"/> Si oui, l'horizon temporel d'exposition au RTC est: d'ici à 30 ans <input type="checkbox"/> compris entre 30 et 100 ans <input type="checkbox"/>		
L'immeuble est-il concerné par des prescriptions applicables à cette zone oui <input type="checkbox"/> non <input type="checkbox"/>		
L'immeuble est-il concerné par une obligation de démolition et de remise en état à réaliser oui <input type="checkbox"/> non <input type="checkbox"/>		
Documents à fournir obligatoirement		
<input checked="" type="checkbox"/> Un extrait de document graphique situant le bien par rapport au zonage réglementaire		
<input checked="" type="checkbox"/> Un extrait du règlement concernant le bien		
<input checked="" type="checkbox"/> La liste des arrêtés portant reconnaissance de l'état de catastrophe naturelle pris dans la commune qui ont affecté le bien concerné et qui ont donné lieu au versement d'une indemnité		
vendeur	Date / Lieu	acquéreur
Mmes AVOVENTES AVOVENTES & AVOVENTES AVOVENTES	Le, 09/12/2025 Fait à LIVRY GARGAN	Signature:
Signature:		

(1) Prescrit = plan de prévention des risques (PPR) en cours d'élaboration à la suite d'un arrêté de prescription (2) Anticipé = plan de prévention des risques (PPR) visant les nouveaux immeubles et biens immobiliers et rendu immédiatement opposable par arrêté préfectoral (3) Approuvé = plan de prévention des risques (PPR) adopté et annexé au document d'urbanisme (4) Approuvé et en cours de révision = plan de prévention des risques (PPR) adopté mais actuellement en cours de modification ou de révision. Il est conseillé de se renseigner sur les éventuelles modifications de prescription (5) Information non obligatoire au titre de l'information acquéreur locataire mais fortement recommandée

Cartographies des risques

Mouvements de terrains

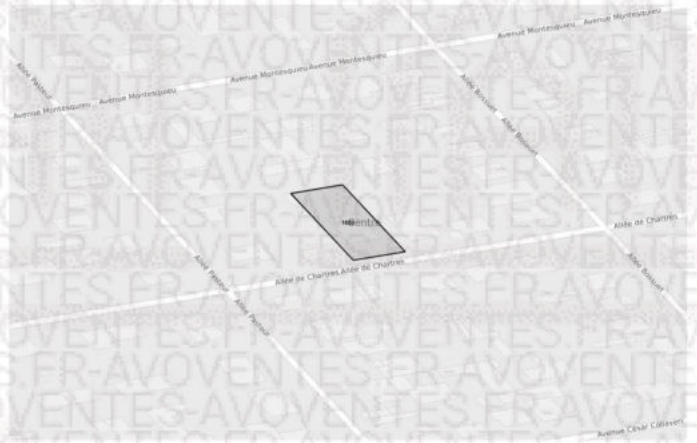
! Risque présent



Mouvements De Terrains

Mouvements de terrains (carrière)

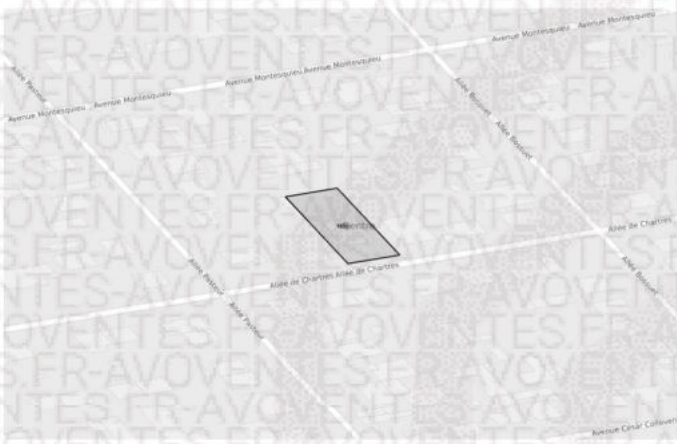
✓ Pas de risque



Carriere

Mouvements de terrains (mines)


✓ Pas de risque



Risque Minier

Mouvements de terrains (Argiles)


! Risque présent



Faible
Moyen
Fort

Radon


Risque Niveau 1 ●○○



Niveau 1
Niveau 2
Niveau 3

Zones sismiques

Risque Niveau 1 ●○○○○



1- Très Faible
2- Faible
3- Modérée
4- Moyenne
5- Fort

Etat des nuisances sonores aériennes

Les zones de bruit des plans d'exposition au bruit constituent des servitudes d'urbanisme (art. L. 112 -3 du code de l'urbanisme) et doivent à ce titre être notifiées à l'occasion de toute cession, location ou construction immobilière.

Cet état, à remplir par le vendeur, est destiné à être intégré au dossier de diagnostic technique - DDT (annexé, selon le cas, à la promesse de vente ou, à défaut de promesse, à l'acte authentique de vente et au contrat de location ou annexé à ces actes si la vente porte sur un immeuble non bâti) et à être **annexé** à l'acte authentique de vente et, le cas échéant, au contrat préliminaire en cas de vente en l'état futur d'achèvement.

Cet état est établi sur la base des informations mises à disposition par arrêté préfectoral

n° du mis à jour le

Adresse de l'immeuble

code postal ou Insee

commune

50 Allée de Chartres

93190

LIVRY GARGAN

Situation de l'immeuble au regard d'un ou plusieurs plans d'exposition au bruit (PEB)

L'immeuble est situé dans le périmètre d'un PEB

¹ oui non

révisé

approuvé

date

¹ Si oui, nom de l'aérodrome:

> L'immeuble est concerné par des prescriptions de travaux d'insonorisation

² oui non

² Si oui, les travaux prescrits ont été réalisés

oui non

L'immeuble est situé dans le périmètre d'un autre PEB

¹ oui non

révisé

approuvé

date

¹ Si oui, nom de l'aérodrome:

Situation de l'immeuble au regard du zonage d'un plan d'exposition au bruit

> L'immeuble se situe dans une zone de bruit d'un plan d'exposition au bruit définie comme :

¹ zone A
très forte

² zone B
forte

³ zone C
modérée

⁴ zone D
faible

¹ (intérieur de la courbe d'indice Lden 70)

² (entre la courbe d'indice Lden 70 et une courbe choisie entre Lden 65 celle et 62)

³ (entre la limite extérieure de la zone B et la courbe d'indice Lden choisi entre 57 et 55)

⁴ (entre la limite extérieure de la zone C et la courbe d'indice Lden 50). Cette zone n'est obligatoire que pour les aérodromes mentionnés au I de l'article 1609 quater viciés A du code général des impôts. (et sous réserve des dispositions de l'article L.112-9 du code de l'urbanisme pour les aérodromes dont le nombre de créneaux horaires attribuables fait l'objet d'une limitation réglementaire sur l'ensemble des plages horaires d'ouverture).

Nota bene: Lorsque le bien se situe sur 2 zones, il convient de retenir la zone de bruit la plus importante.

Documents de référence permettant la localisation de l'immeuble au regard des nuisances présent en compte

Le plan d'exposition au bruit est consultable sur le site Internet du Géoportail de l'institut national de l'information géographique et forestière (I.G.N) à l'adresse suivante: <https://www.geoportail.gouv.fr/>

vendeur
Mmes &

date/ lieu
09 décembre 2025 / LIVRY
GARGAN

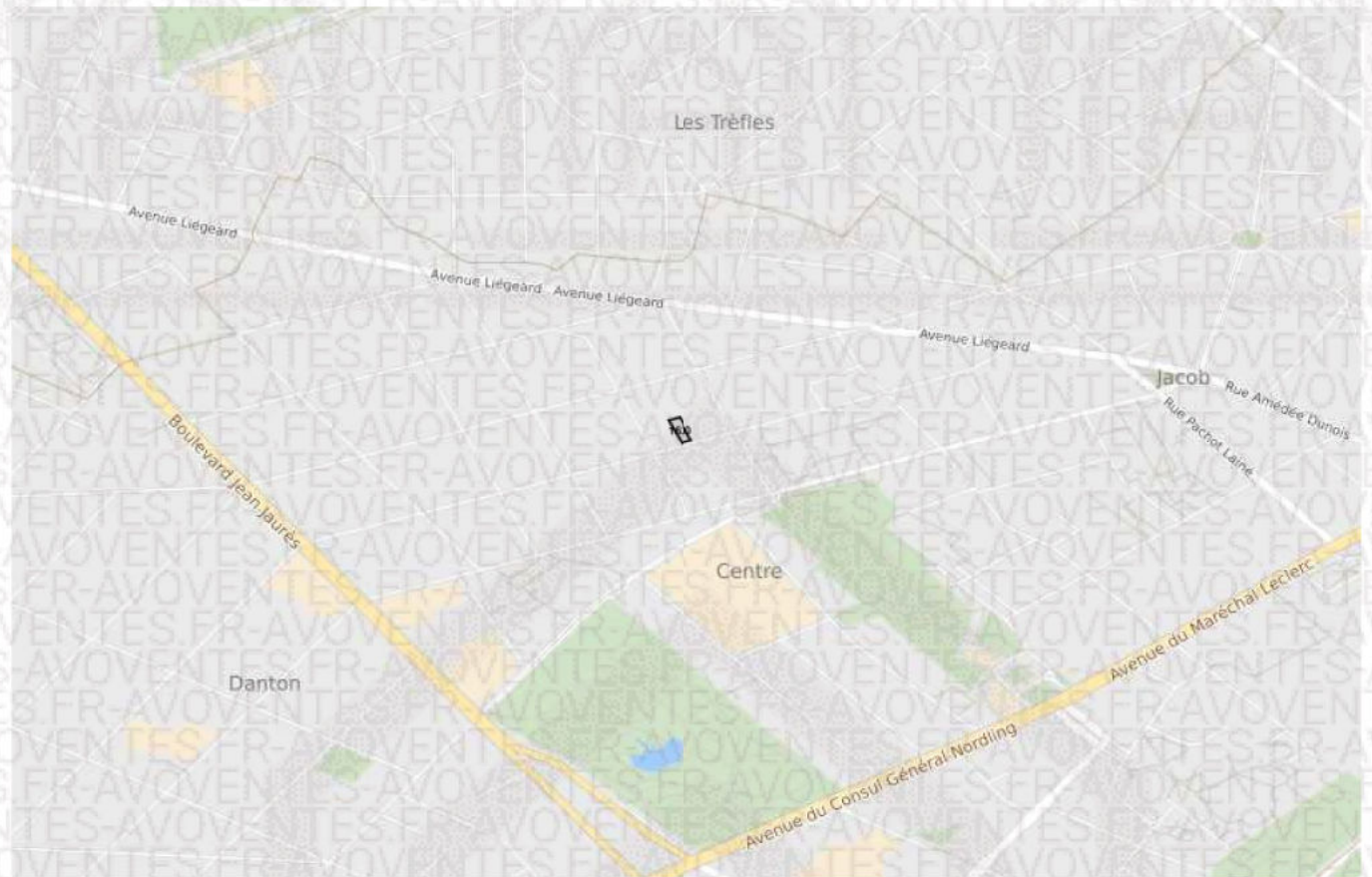
acquéreur

information sur les nuisances sonores aériennes
pour en savoir plus, consultez le site Internet du ministère de la transition écologique et solidaire
<https://www.ecologique-solidaire.gouv.fr/>

Cartographie de Pollution Sonore Aérienne

Plan d'exposition aux bruits (PEB)

✓ Pas de risque



- Zone A: Très Forte (Lden 70)
- Zone B: Forte (Lden 65-62)
- Zone C: Modérée (Lden 57-55)
- Zone D: Faible (Lden 50)



Liste des sites BASIAS (à moins de 500 mètres)

BAse de données des Sites Industriels et Activités de Services

<p>📍 64 Allée CHARTRES de LIVRY GARGAN</p> <p>📏 123 mètres</p> <p>SSP3891117 En arrêt</p> <p>🏠 AVOVENTES</p>	<p>📍 14 Allée STANISLAS KUBACKI LIVRY GARGAN</p> <p>📏 268 mètres</p> <p>SSP3892681 Indéterminé</p> <p>🏠 SPORV - SPECIALITE PEINTURE OUTILLAGE REPARATION VEHICULES</p>
<p>📍 112 avenue LIEGEARD LIVRY GARGAN</p> <p>📏 399 mètres</p> <p>SSP3892682 Indéterminé</p> <p>🏠 GARAGE LIEGEARD - PEUGEOT</p>	<p>📍 70 avenue JEAN JAURES LIVRY GARGAN</p> <p>📏 438 mètres</p> <p>SSP3891118 En arrêt</p> <p>🏠 AVOVENTES</p>

La liste suivante contient des sites BASIAS qui ne peuvent être localisés avec précision

<p>SSP3891142 SHELL FRANÇAISE STATION SERVICE</p> <p>7 avenue ARISTIDE BRIAND LIVRY GARGAN</p>	<p>SSP3891143 AVOVENTES</p> <p>6 rue MEAUX de LIVRY GARGAN</p>
<p>SSP3891144 ESSO ; AVOVENTES</p> <p>69 avenue ARISTIDE BRIAND LIVRY GARGAN</p>	



Liste des sites BASOL (à moins de 500 mètres)

BAse de données de pollution des SOL

Aucun site BASOL a moins de 500 mètres



Liste des sites ICPE (à moins de 500 mètres)

Installations Classées pour la Protection de l'Environnement

Aucun site ICPE a moins de 500 mètres



Déclaration de sinistres indemnisés

en application du IV de l'article L 125-5 du Code l'environnement | Ministère du Développement Durable

PRÉFECTURE
Seine-Saint-Denis
COMMUNE
LIVRY GARGAN

ADRESSE DE L'IMMEUBLE
50 Allée de Chartres
93190 LIVRY GARGAN

Sinistres indemnisés dans le cadre d'une reconnaissance de l'état de catastrophe

Cochez les cases **OUI** ou **NON**

si, à votre connaissance, l'immeuble a fait l'objet d'une indemnisation suite à des dommages consécutifs à chacun des événements

Arrêtés de reconnaissance de l'état de catastrophes au profit de la commune

CATASTROPHE NATURELLE	DÉBUT	FIN	ARRÊTÉ	JO DU	INDEMNISATION
🌧️ Inondations et/ou Coulées de Boue	16/06/2022	16/08/2022	21/11/2022	08/12/2022	<input type="radio"/> OUI <input type="radio"/> NON
	12/07/2021	14/07/2021	13/10/2021	05/11/2021	<input type="radio"/> OUI <input type="radio"/> NON
	03/06/2021	04/06/2021	09/08/2021	25/08/2021	<input type="radio"/> OUI <input type="radio"/> NON
	18/06/2021	20/06/2021	26/07/2021	01/08/2021	<input type="radio"/> OUI <input type="radio"/> NON
	19/06/2013	19/06/2013	10/09/2013	13/09/2013	<input type="radio"/> OUI <input type="radio"/> NON
	23/08/2007	23/08/2007	16/10/2009	21/10/2009	<input type="radio"/> OUI <input type="radio"/> NON
	06/07/2006	06/07/2006	23/03/2007	01/04/2007	<input type="radio"/> OUI <input type="radio"/> NON
	26/06/2001	27/06/2001	03/12/2001	19/12/2001	<input type="radio"/> OUI <input type="radio"/> NON
	25/12/1999	29/12/1999	29/12/1999	30/12/1999	<input type="radio"/> OUI <input type="radio"/> NON
	23/08/1995	23/08/1995	24/10/1995	31/10/1995	<input type="radio"/> OUI <input type="radio"/> NON
	26/06/1990	27/06/1990	07/12/1990	19/12/1990	<input type="radio"/> OUI <input type="radio"/> NON
	31/08/1983	31/08/1983	15/11/1983	18/11/1983	<input type="radio"/> OUI <input type="radio"/> NON
	26/07/1983	28/07/1983	05/10/1983	08/10/1983	<input type="radio"/> OUI <input type="radio"/> NON
	24/06/1983	26/06/1983	03/08/1983	05/08/1983	<input type="radio"/> OUI <input type="radio"/> NON
	🏠 Mouvement de Terrain	25/12/1999	29/12/1999	29/12/1999	30/12/1999
31/08/1983		31/08/1983	15/11/1983	18/11/1983	<input type="radio"/> OUI <input type="radio"/> NON
☀️ Sécheresse	01/01/2022	31/12/2022	22/07/2023	14/09/2023	<input type="radio"/> OUI <input type="radio"/> NON
	01/07/2020	30/09/2020	20/04/2021	07/05/2021	<input type="radio"/> OUI <input type="radio"/> NON
	01/03/2019	05/11/2019	29/04/2020	12/06/2020	<input type="radio"/> OUI <input type="radio"/> NON
	01/10/2018	31/12/2018	13/12/2019	19/12/2019	<input type="radio"/> OUI <input type="radio"/> NON
	01/03/2016	31/03/2016	27/09/2017	20/10/2017	<input type="radio"/> OUI <input type="radio"/> NON
	01/07/2015	31/12/2015	20/12/2016	12/02/2017	<input type="radio"/> OUI <input type="radio"/> NON
	01/07/2009	31/12/2009	13/12/2010	13/01/2011	<input type="radio"/> OUI <input type="radio"/> NON
	01/07/2003	30/09/2003	11/01/2005	01/02/2005	<input type="radio"/> OUI <input type="radio"/> NON
	01/06/1997	31/12/1997	27/12/2000	29/12/2000	<input type="radio"/> OUI <input type="radio"/> NON
	01/06/1993	31/05/1997	02/02/1998	18/02/1998	<input type="radio"/> OUI <input type="radio"/> NON
	01/10/1990	31/05/1993	06/12/1993	28/12/1993	<input type="radio"/> OUI <input type="radio"/> NON
01/06/1989	30/09/1990	10/06/1991	19/07/1991	<input type="radio"/> OUI <input type="radio"/> NON	

Nom et visa du vendeur

09/12/2025
Etabli le

Visa de l'acquéreur

Cachet / Signature en cas de prestataire ou mandataire

Pour en savoir plus, chacun peut consulter en préfecture ou en mairie, le dossier départemental sur les risques majeurs, le document d'information communal sur les risques majeurs et, sur internet, le site portail dédié à la prévention des risques majeurs : www.georisques.gouv.fr



SARL ARIANE ENVIRONNEMENT
16 AV DE FREDY
93250 VILLEMOMBLE FR

AGENT

EIRL- MENDIELA, PIRES
2 ALLEE DE COUBRON
93390 CLICHY SOUS BOIS

Tél : 0143021395

Fax : 0143018446

Email : AGENCE.CLICHYSB@AXA.FR

Portefeuille : 0093016144

Vos références :

Contrat n° 10882805304

Client n° 3962959404

AXA France IARD, atteste que :

SARL ARIANE ENVIRONNEMENT
16 AV DE FREDY
93250 VILLEMOMBLE

est titulaire d'un contrat d'assurance **N° 10882805304** ayant pris effet le **01/01/2024**.

Ce contrat garantit les conséquences pécuniaires de la Responsabilité civile pouvant lui incomber du fait de l'exercice des activités suivantes :

DIAGNOSTICS TECHNIQUES IMMOBILIERS :

- Assainissement autonome - collectif
- Contrôle périodique amiante
- Diagnostic Accessibilité
- Diagnostic Technique Global (article L.731-1 du code de la construction et de l'habitation)
- Projet de plan pluriannuel de travaux
- Diagnostic amiante avant travaux/ démolition
- Diagnostic amiante avant vente
- Diagnostic de performance énergétique
- DRIP- Diagnostic de risque d'intoxication au plomb
- Diagnostic gaz
- Loi boutin
- Diagnostic technique SRU
- Diagnostic termites
- Dossier technique amiante
- Etat de l'installation intérieure de l'électricité
- Etat des lieux
- Etat des risque et pollutions
- Etat parasitaire
- Exposition au plomb (CREP)
- Loi Carrez
- Prêt conventionné : normes d'habitabilité

AXA France IARD SA

Société anonyme au capital de 214 799 030 Euros

Siège social : 313, Terrasses de l'Arche - 92727 Nanterre Cedex 722 057 460 R.C.S. Nanterre

Entreprise régie par le Code des assurances - TVA intracommunautaire n° FR 14 722 057 460

Opérations d'assurances exonérées de TVA - art. 261-C CGI - sauf pour les garanties portées par AXA Assistance



- Recherche de métaux lourds
- Recherche de plomb avant travaux/ Démolition
- Risques naturels et technologiques
- Diagnostic humidité
- Thermographie infrarouge
- Attestation de prise en compte de la réglementation thermique
- Vérification de la conformité du logement aux normes de décence
- Audit énergétique à destination uniquement des monopropriétés (maisons individuelles ou d'un immeuble collectif à usage d'habitation détenu par un unique propriétaire)
- Projet de plan Pluriannuel de travaux)

La présente attestation ne peut engager l'Assureur au-delà des limites et conditions du contrat auquel elle se réfère.

La présente attestation est valable pour la période du **01/01/2025** au **01/01/2026** sous réserve des possibilités de suspension ou de résiliation en cours d'année d'assurance pour les cas prévus par le Code des Assurances ou le contrat.

Fait à CLICHY SOUS BOIS le 7 janvier 2025

Pour la société :



AXA France IARD SA

Société anonyme au capital de 214 799 030 Euros

Siège social : 313, Terrasses de l'Arche - 92727 Nanterre Cedex 722 057 460 R.C.S. Nanterre

Entreprise régie par le Code des assurances - TVA intracommunautaire n° FR 14 722 057 460

Opérations d'assurances exonérées de TVA - art. 261-C CGI - sauf pour les garanties portées par AXA Assistance

CERTIFICAT

D E C O M P E T E N C E S

Diagnosticueur immobilier certifié

DEKRA Certification certifie que Monsieur

AVOVENTES AVOVENTES

est titulaire du certificat de compétences N°DTI2094 pour :

Constat de risque d'exposition au plomb du 14/11/2022 au 13/11/2029

Arrêté du 1er juillet 2024 définissant les critères de certification des diagnostiqueurs intervenant dans les domaines du diagnostic amiante, électricité, gaz, plomb et termites, de leurs organismes de formation et les exigences applicables aux organismes de certification

Diagnostic amiante sans mention du 24/07/2022 au 23/07/2029

Arrêté du 1er juillet 2024 définissant les critères de certification des diagnostiqueurs intervenant dans les domaines du diagnostic amiante, électricité, gaz, plomb et termites, de leurs organismes de formation et les exigences applicables aux organismes de certification

Diagnostic amiante avec mention du 24/07/2022 au 23/07/2029

Arrêté du 1er juillet 2024 définissant les critères de certification des diagnostiqueurs intervenant dans les domaines du diagnostic amiante, électricité, gaz, plomb et termites, de leurs organismes de formation et les exigences applicables aux organismes de certification

Etat relatif à la présence de termites (France hexagonale) du 13/12/2022 au 12/12/2029

Arrêté du 1er juillet 2024 définissant les critères de certification des diagnostiqueurs intervenant dans les domaines du diagnostic amiante, électricité, gaz, plomb et termites, de leurs organismes de formation et les exigences applicables aux organismes de certification

Diagnostic de performance énergétique du 13/12/2022 au 12/12/2029

Arrêté du 20 juillet 2023 définissant les critères de certification des diagnostiqueurs intervenant dans le domaine du diagnostic de performance énergétique, de leurs organismes de formation et les exigences applicables aux organismes de certification et modifiant l'arrêté du 24 décembre 2021 définissant les critères de certification des opérateurs de diagnostic technique et des organismes de formation et d'accréditation des organismes de certification

Diagnostic de performance énergétique tous types de bâtiments du 13/12/2022 au 12/12/2029

Arrêté du 20 juillet 2023 définissant les critères de certification des diagnostiqueurs intervenant dans le domaine du diagnostic de performance énergétique, de leurs organismes de formation et les exigences applicables aux organismes de certification et modifiant l'arrêté du 24 décembre 2021 définissant les critères de certification des opérateurs de diagnostic technique et des organismes de formation et d'accréditation des organismes de certification

Audit énergétique du 14/04/2025 au 12/12/2029

Décret n° 2023-1219 du 20 décembre 2023 définissant le référentiel de compétences et les modalités de contrôle de ces compétences pour les diagnostiqueurs immobiliers en vue de la réalisation de l'audit énergétique mentionné à l'article L. 126-28-1 du code de la construction et de l'habitation

Etat de l'installation intérieure de gaz du 13/11/2022 au 12/11/2029

Arrêté du 1er juillet 2024 définissant les critères de certification des diagnostiqueurs intervenant dans les domaines du diagnostic amiante, électricité, gaz, plomb et termites, de leurs organismes de formation et les exigences applicables aux organismes de certification

Etat de l'installation intérieure d'électricité du 28/10/2023 au 27/10/2030

Arrêté du 1er juillet 2024 définissant les critères de certification des diagnostiqueurs intervenant dans les domaines du diagnostic amiante, électricité, gaz, plomb et termites, de leurs organismes de formation et les exigences applicables aux organismes de certification

Ces compétences répondent aux exigences de compétences définies en vertu du code de la construction et de l'habitation (art. L.271-4 et suivants, R.271-1 et suivants ainsi que leurs arrêtés d'application) pour les diagnostics réglementaires. La preuve de conformité a été apportée par l'évaluation de certification. Ce certificat est valable à condition que les résultats des divers audits de surveillance soient pleinement satisfaisants.

AVOVENTES

Directeur Général
Le Plessis-Robinson, le 14/04/2025



Accréditation n° 4-0081
Portée disponible
sur www.cofrac.fr

Le non-respect des clauses contractuelles peut rendre ce certificat invalide

DEKRA Certification SAS – www.dekra-certification.fr

Immeuble La Boursidière - Porte I - Rue de la Boursidière - 92350 Le Plessis-Robinson – France