



Dossier Technique Immobilier

Numéro de dossier : AVOVENTES /LIVRY-GARGAN/2023/4558
Date du repérage : 09/11/2023



Désignation du ou des bâtiments

Localisation du ou des bâtiments :

Département : ... **Seine-Saint-Denis**
Adresse : **38 avenue du Colonel Fabien**
Commune : **93190 LIVRY-GARGAN**
Section cadastrale A, Parcelle(s) n° 3860

Désignation et situation du ou des lot(s) de copropriété :
Ce bien ne fait pas partie d'une copropriété

Périmètre de repérage :
Ensemble de la propriété

Désignation du propriétaire

Désignation du client :

Nom et prénom : ... **Mr** AVOVENTES AVOVENTES
Adresse : **38 avenue du Colonel Fabien**
93190 LIVRY-GARGAN

Objet de la mission :

- | | | |
|--|---|---|
| <input checked="" type="checkbox"/> Constat amiante avant-vente | <input checked="" type="checkbox"/> Métrage (Surface Habitable) | <input checked="" type="checkbox"/> Diag. Installations Electricité |
| <input checked="" type="checkbox"/> Etat relatif à la présence de termites | <input checked="" type="checkbox"/> Exposition au plomb (CREP) | <input checked="" type="checkbox"/> Diagnostic de Performance Energétique |
| <input checked="" type="checkbox"/> Etat des Risques et Pollutions | <input checked="" type="checkbox"/> Diag. Installations Gaz | |

Résumé de l'expertise n°

AVOVENTES

/LIVRY-GARGAN/2023/4558

Cette page de synthèse ne peut être utilisée indépendamment du rapport d'expertise complet.



Désignation du ou des bâtiments

Localisation du ou des bâtiments :

Adresse : **38 avenue du Colonel Fabien**










Commune : **93190 LIVRY-GARGAN**

Section cadastrale A, Parcelle(s) n° 3860

Désignation et situation du ou des lot(s) de copropriété :

Ce bien ne fait pas partie d'une copropriété

Périmètre de repérage : ... **Ensemble de la propriété**

	Prestations	Conclusion
	CREP	Lors de la présente mission il a été mis en évidence la présence de revêtements contenant du plomb au-delà des seuils en vigueur.
	Amiante	Dans le cadre de la mission, il a été repéré des matériaux et produits contenant de l'amiante.
	Etat Termite/Parasitaire	Il n'a pas été repéré d'indice d'infestation de termites.
	Gaz	L'installation comporte des anomalies de type A1, A2 qui devront être réparées dans les meilleurs délais. (norme 2022)
	Électricité	L'installation intérieure d'électricité comporte une ou des anomalies pour laquelle ou lesquelles il est vivement recommandé d'agir afin d'éliminer les dangers qu'elle(s) présente(nt).
	Etat des Risques et Pollutions	Voir Erp
	DPE	 <p>Estimation des coûts annuels : entre 2 230 € et 3 060 € par an Prix moyens des énergies indexés au 1er janvier 2021 Numéro enregistrement DPE (ADEME) : 2393E3930480Z</p>
	Mesurage	Superficie habitable totale : 90,93 m²



Attestation de surface habitable

Numéro de dossier : AVOVENTES /LIVRY-GARGAN/2023/4558
Date du repérage : 09/11/2023
Heure d'arrivée : 16 h 30
Durée du repérage : 02 h 00

La présente mission consiste à établir une attestation relative à la surface habitable des biens ci-dessous désignés, afin de satisfaire aux dispositions de la loi n° 2014-366 du 24 mars 2014, n° 2009-323 du 25 mars 2009 au regard du code de la construction et de l'habitation et conformément à l'article 1 de la loi N° 89-462 DU 6 Juillet 1989 et portant modification de la loi n° 86-1290 du 23 décembre 1986, en vue de reporter leur superficie dans le bail d'habitation d'un logement vide en résidence principale et le décret n° 2021-872 du 30 juin 2021 recodifiant la partie réglementaire du livre 1er du code de la construction et de l'habitation.

Décret n° 2021-872 du 30 juin 2021 - La surface habitable d'un logement est la surface de plancher construite, après déduction des surfaces occupées par les murs, cloisons, marches et cages d'escaliers, gaines, embrasures de portes et de fenêtres ; le volume habitable correspond au total des surfaces habitables ainsi définies multipliées par les hauteurs sous plafond.

Il n'est pas tenu compte de la superficie des combles non aménagés, caves, sous-sols, remises, garages, terrasses, loggias, balcons, séchoirs extérieurs au logement, vérandas, volumes vitrés prévus à l'article R. 111-10, locaux communs et autres dépendances des logements, ni des parties de locaux d'une hauteur inférieure à 1,80 mètre.

Désignation du ou des bâtiments

Localisation du ou des bâtiments :
Département : **Seine-Saint-Denis**
Adresse : **38 avenue du Colonel Fabien**
Commune : **93190 LIVRY-GARGAN**
Section cadastrale A, Parcelle(s) n° 3860
Désignation et situation du ou des lot(s) de copropriété :
Ce bien ne fait pas partie d'une copropriété

Désignation du propriétaire

Désignation du client :
Nom et prénom : . **Mr AVOVENTES AVOVENTES**
Adresse : **38 avenue du Colonel Fabien**
93190 LIVRY-GARGAN

Donneur d'ordre (sur déclaration de l'intéressé)

Nom et prénom : **KSR & ASSOCIES**
Adresse : **24-26 avenue du général de Gaulle**
93110 ROSNY-SOUS-BOIS

Repérage

Périmètre de repérage : **Ensemble de la propriété**

Désignation de l'opérateur de diagnostic

Nom et prénom : **AVOVENTES**
Raison sociale et nom de l'entreprise : **Ariane Environnement**
Adresse : **16 Avenue de Fredy**
93250 VILLEMOMBLE
Numéro SIRET : **452900202**
Désignation de la compagnie d'assurance : ... **AXA**
Numéro de police et date de validité : **10882805304 - 01/01/2024**

Surface habitable en m² du ou des lot(s)

Surface habitable totale : 90,93 m² (quatre-vingt-dix mètres carrés quatre-vingt-treize)

Résultat du repérage

Documents remis par le donneur d'ordre à l'opérateur de repérage :
Néant

Liste des pièces non visitées :

Néant

Représentant du propriétaire (accompagnateur) :

Me Robillard

Parties de l'immeuble bâtis visitées	Superficie habitable	Surface au sol	Commentaires
Rez de chaussée - Entrée	4.8	4.8	
Rez de chaussée - Plac1	0.63	0.63	
Rez de chaussée - WC	1.52	1.52	
Rez de chaussée - Cuisine	9.6	9.6	
Rez de chaussée - Salle à manger	13.06	13.06	
Rez de chaussée - Séjour	15.72	15.72	
1er étage - Palier1	2.16	2.16	
1er étage - Chambre1	9.53	9.53	
1er étage - Plac2	1.25	1.25	
1er étage - Chambre3	12.24	12.24	
1er étage - Sdb	5.9	5.9	
1er étage - Plac ch3	1.25	1.25	
1er étage - Chambre2	13.27	13.27	
Garage	0	33.48	
Plac3	0	0.44	
Plac4	0	0.59	
Chaufferie	0	8.94	

Superficie habitable en m² du ou des lot(s) :

Surface habitable totale : 90,93 m² (quatre-vingt-dix mètres carrés quatre-vingt-treize)

Surface au sol totale : 134,38 m² (cent trente-quatre mètres carrés trente-huit)

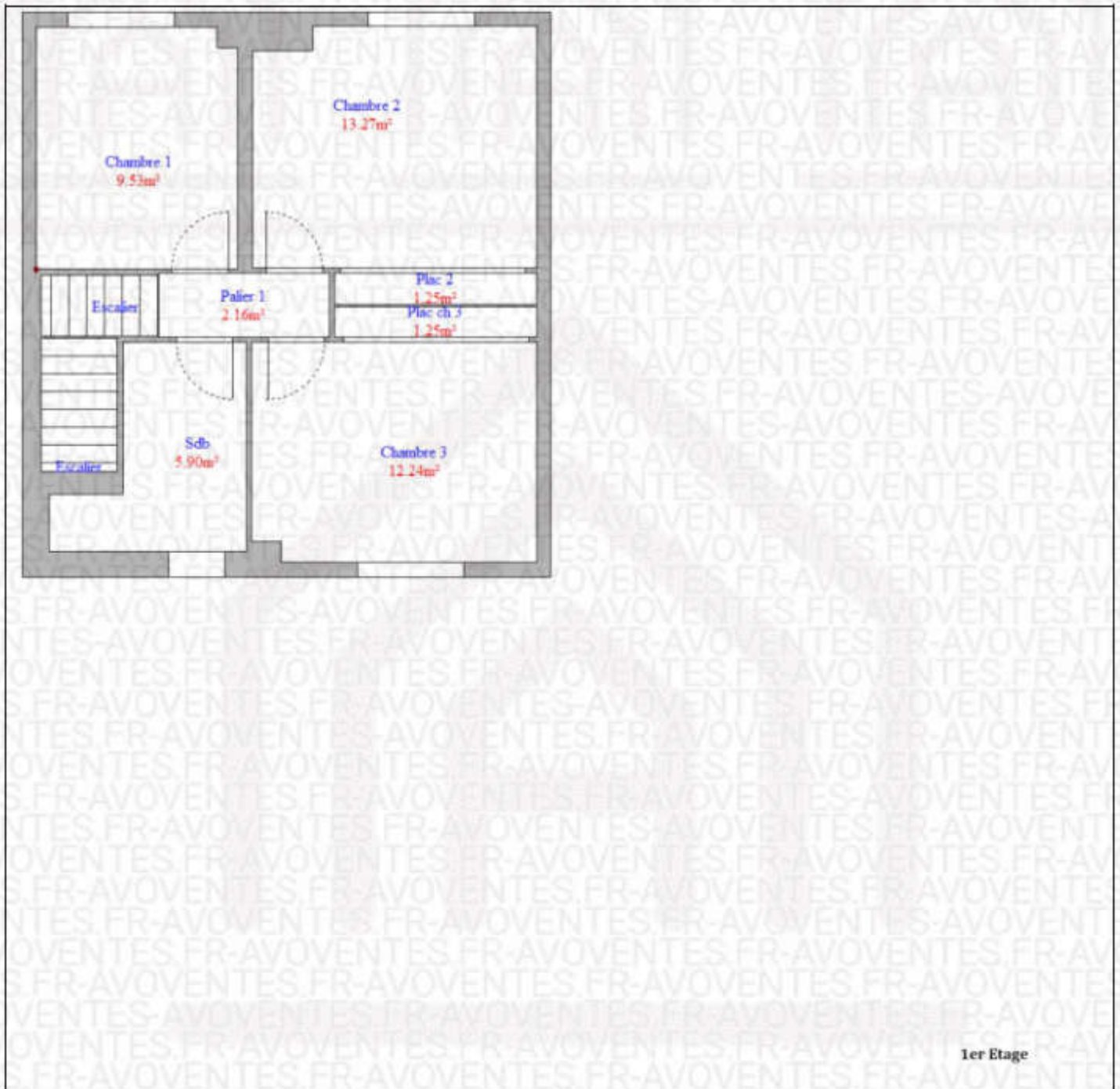
Fait à **VILLEMOMBLE**, le **09/11/2023**

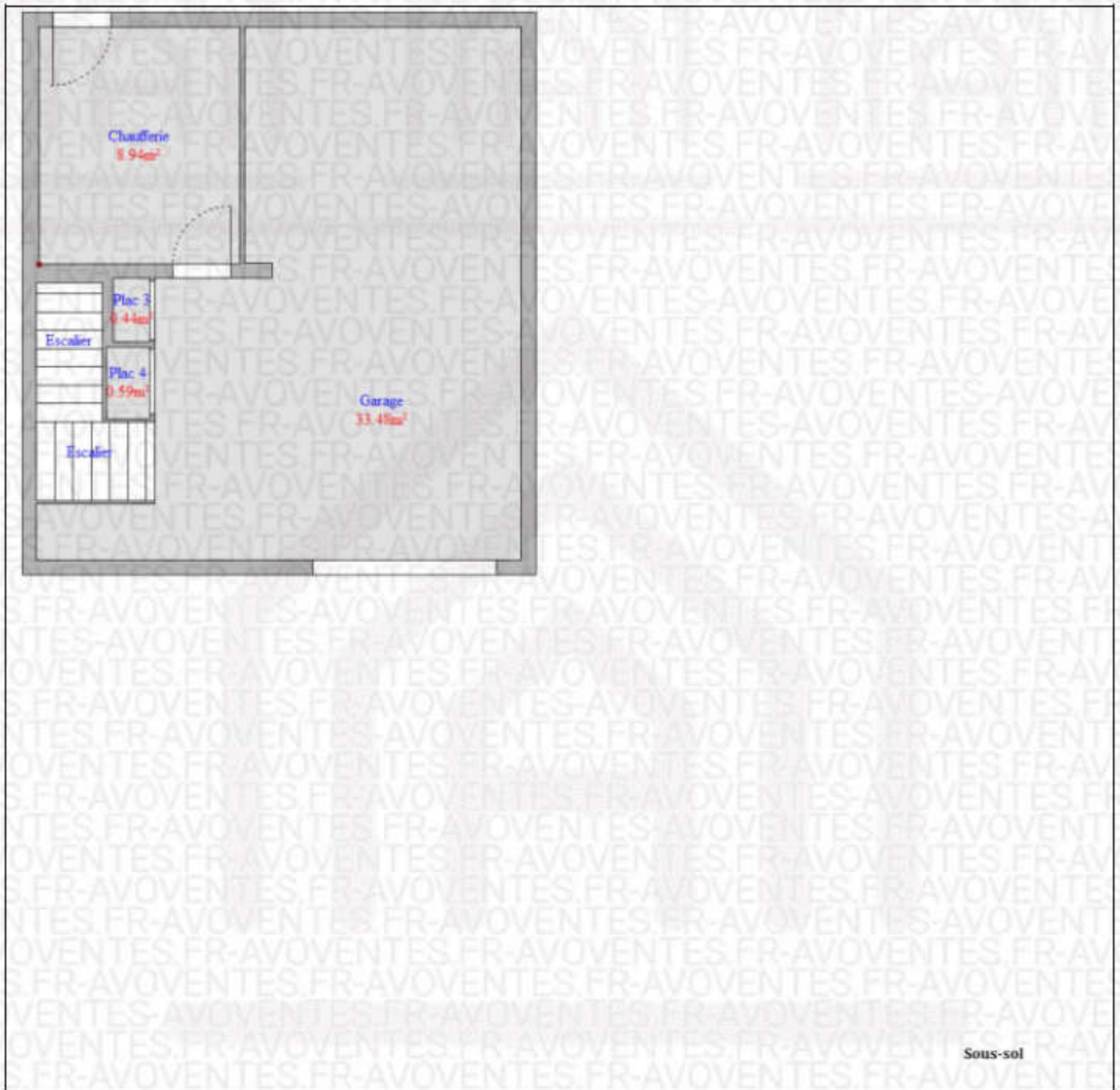
Par : AVOVENTES

Ariane Environnement
SARL DPE
16 avenue de Fredy, 93250, Villemomble
ariane.environnement@hotmail.fr
RCS BOBIGNY 452 900 202
CODE NAJ 71209

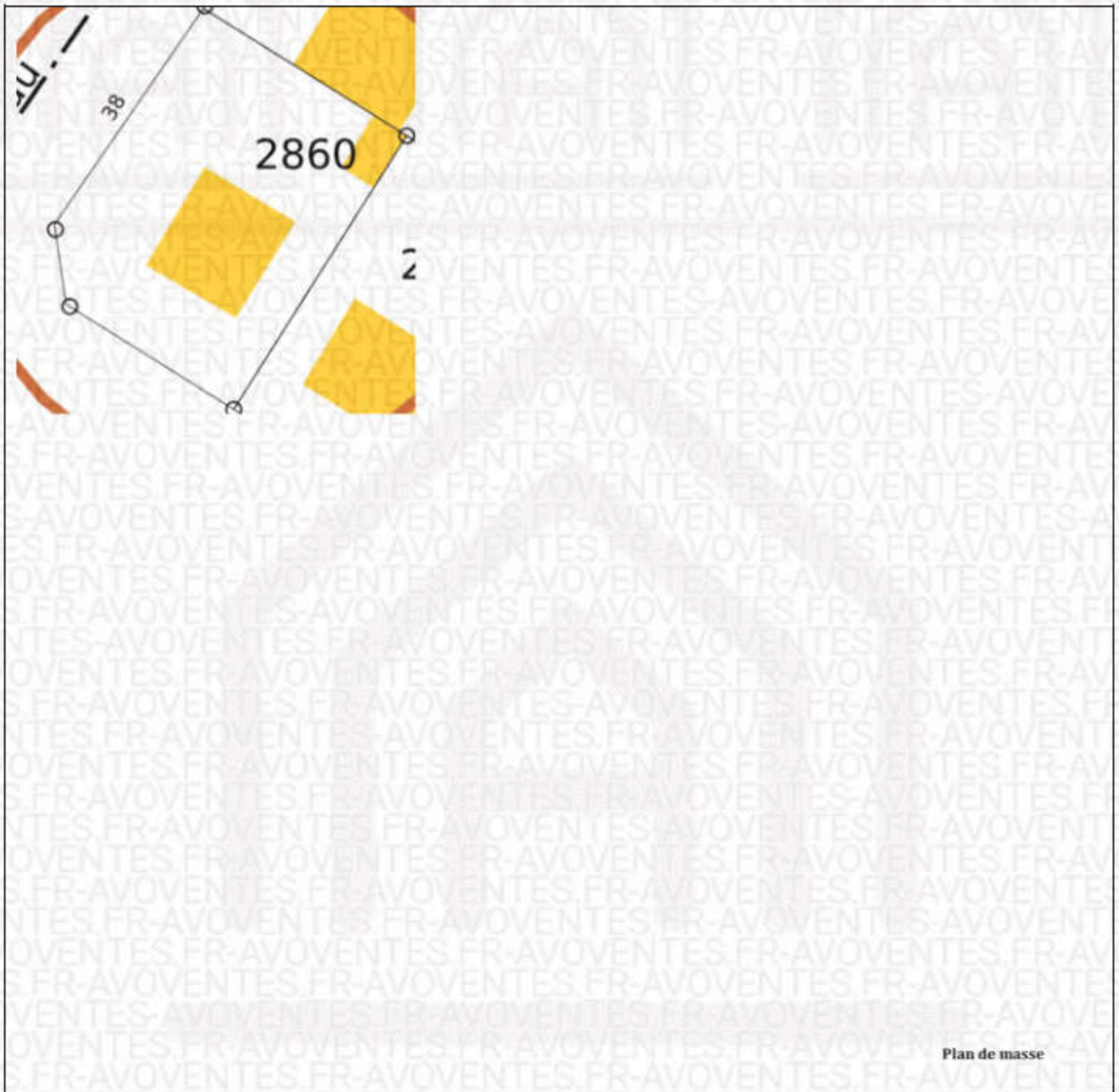
Aucun document n'a été mis en annexe







Sous-sol





Rapport de mission de repérage des matériaux et produits contenant de l'amiante pour l'établissement du constat établi à l'occasion de la vente d'un immeuble bâti (Listes A et B de l'annexe 13-9 du Code de la Santé publique)

Numéro de dossier : AVOVENTES /LIVRY-GARGAN/2023/4558
Date de repérage : 09/11/2023

Références réglementaires et normatives

Textes réglementaires	Articles L. 1334-13, R. 1334-20 et 21, R. 1334-23 et 24, Annexe 13.9 du Code de la Santé Publique; Arrêtés du 12 décembre 2012 et 26 juin 2013, décret 2011-629 du 3 juin 2011, arrêté du 1 ^{er} juin 2015.
Norme(s) utilisée(s)	Norme NF X 46-020 d'août 2017 : Repérage des matériaux et produits contenant de l'amiante dans les immeubles bâtis

Immeuble bâti visité

Adresse	Rue : 38 avenue du Colonel Fabien Bât., escalier, niveau, appartement n°, lot n°: Ce bien ne fait pas partie d'une copropriété Code postal, ville : . 93190 LIVRY-GARGAN Section cadastrale A, Parcelle(s) n° 3860
Périmètre de repérage : Ensemble de la propriété
Type de logement : Pavillon individuel
Fonction principale du bâtiment : Habitation (maison individuelle)
Date de construction : < 1949

Le propriétaire et le donneur d'ordre

Le(s) propriétaire(s) :	Nom et prénom : Mr AVOVENTES AVOVENTES Adresse : 38 avenue du Colonel Fabien 93190 LIVRY-GARGAN
Le donneur d'ordre	Nom et prénom : KSR & ASSOCIES Adresse : 24-26 avenue du général de Gaulle 93110 ROSNY-SOUS-BOIS

Le(s) signataire(s)

	NOM Prénom	Fonction	Organisme certification	Détail de la certification
Opérateur(s) de repérage ayant participé au repérage ----- Personne(s) signataire(s) autorisant la diffusion du rapport	AVOVENTES	Opérateur de repérage	DEKRA Certification Immeuble la Boursidière - Porte I - Rue de La Boursidière 92350 LE PLESSIS-ROBINSON	Obtention : 24/07/2022 Échéance : 23/07/2029 N° de certification : DTI2094

Raison sociale de l'entreprise : **Ariane Environnement (Numéro SIRET : 45290020200022)**
Adresse : **16 Avenue de Fredy, 93250 VILLEMOMBLE**
Désignation de la compagnie d'assurance : **AXA**
Numéro de police et date de validité : **10882805304 - 01/01/2024**

Le rapport de repérage

Date d'émission du rapport de repérage : 09/11/2023, remis au propriétaire le 09/11/2023
Diffusion : le présent rapport de repérage ne peut être reproduit que dans sa totalité, annexes incluses
Pagination : le présent rapport avec les annexes comprises, est constitué de 18 pages

Sommaire

- 1 Les conclusions**
- 2 Le(s) laboratoire(s) d'analyses**
- 3 La mission de repérage**
 - 3.1 L'objet de la mission
 - 3.2 Le cadre de la mission
 - 3.2.1 L'intitulé de la mission
 - 3.2.2 Le cadre réglementaire de la mission
 - 3.2.3 L'objectif de la mission
 - 3.2.4 Le programme de repérage de la mission réglementaire.
 - 3.2.5 Programme de repérage complémentaire (le cas échéant)
 - 3.2.6 Le périmètre de repérage effectif
- 4 Conditions de réalisation du repérage**
 - 4.1 Bilan de l'analyse documentaire
 - 4.2 Date d'exécution des visites du repérage in situ
 - 4.3 Écarts, adjonctions, suppressions par rapport aux normes en vigueur
 - 4.4 Plan et procédures de prélèvements
- 5 Résultats détaillés du repérage**
 - 5.1 Liste des matériaux ou produits contenant de l'amiante, états de conservation, conséquences réglementaires (fiche de cotation)
 - 5.2 Liste des matériaux ou produits susceptibles de contenir de l'amiante, mais n'en contenant pas après analyse
 - 5.3 Liste des matériaux ou produits ne contenant pas d'amiante sur justificatif
- 6 Signatures**
- 7 Annexes**

1. – Les conclusions

Avertissement : les textes ont prévu plusieurs cadres réglementaires pour le repérage des matériaux ou produits contenant de l'amiante, notamment pour les cas de démolition d'immeuble. **La présente mission de repérage ne répond pas aux exigences prévues pour les missions de repérage des matériaux et produits contenant de l'amiante avant démolition d'immeuble ou avant réalisation de travaux dans l'immeuble concerné et son rapport ne peut donc pas être utilisé à ces fins.**

1.1. Dans le cadre de mission décrit à l'article 3.2, il a été repéré :

- **des matériaux et produits contenant de l'amiante sur jugement de l'opérateur :**
Plaques en fibres-ciment (y compris plaques « sous tuiles ») (Rez de jardin - Abris de jardin) pour lequel il est recommandé de réaliser une évaluation périodique.*

*** Un détail des conséquences réglementaires et recommandations est fourni en annexe de ce rapport, il est rappelé la nécessité d'avertir de la présence d'amiante toute personne pouvant intervenir sur ou à proximité des matériaux et produits concernés ou de ceux les recouvrant ou les protégeant.**

1.2. Dans le cadre de mission décrit à l'article 3.2 les locaux ou parties de locaux, composants ou parties de composants qui n'ont pu être visités et pour lesquels des investigations complémentaires sont nécessaires afin de statuer sur la présence ou l'absence d'amiante :

Localisation	Parties du local	Raison
Néant	-	

2. – Le(s) laboratoire(s) d’analyses

Raison sociale et nom de l’entreprise : ... Il n'a pas été fait appel à un laboratoire d'analyse
 Adresse :
 Numéro de l'accréditation Cofrac : -

3. – La mission de repérage

3.1 L’objet de la mission

Dans le cadre de la vente de l’immeuble bâti, ou de la partie d’immeuble bâti, décrit en page de couverture du présent rapport, la mission consiste à repérer dans cet immeuble, ou partie d’immeuble, certains matériaux ou produits contenant de l’amiante conformément à la législation en vigueur.
 Pour s’exonérer de tout ou partie de sa garantie des vices cachés, le propriétaire vendeur annexe à la promesse de vente ou au contrat de vente le présent rapport.

3.2 Le cadre de la mission

3.2.1 L’intitulé de la mission

«Repérage en vue de l’établissement du constat établi à l’occasion de la vente de tout ou partie d’un immeuble bâti».

3.2.2 Le cadre réglementaire de la mission

L’article L 271-4 du code de la construction et de l’habitation prévoit qu’ «en cas de vente de tout ou partie d’un immeuble bâti, un dossier de diagnostic technique, fourni par le vendeur, est annexé à la promesse de vente ou, à défaut de promesse, à l’acte authentique de vente. En cas de vente publique, le dossier de diagnostic technique est annexé au cahier des charges.»

Le dossier de diagnostic technique comprend, entre autres, «l’état mentionnant la présence ou l’absence de matériaux ou produits contenant de l’amiante prévu à l’article L. 1334-13 du même code».

La mission, s’inscrivant dans ce cadre, se veut conforme aux textes réglementaires de référence mentionnés en page de couverture du présent rapport.

3.2.3 L’objectif de la mission

«Le repérage a pour objectif d’identifier et de localiser les matériaux et produits contenant de l’amiante mentionnés en annexe du Code la santé publique.»

L’Annexe du Code de la santé publique est l’annexe 13.9 (liste A et B).

3.2.4 Le programme de repérage de la mission réglementaire

Le programme de repérage est défini à minima par l’Annexe 13.9 (liste A et B) du Code de la santé publique et se limite pour une mission normale à la recherche de matériaux et produits contenant de l’amiante dans les composants et parties de composants de la construction y figurant.

En partie droite l’extrait du texte de l’Annexe 13.9

Important : Le programme de repérage de la mission de base est limitatif. Il est plus restreint que celui élaboré pour les missions de repérage de matériaux ou produits contenant de l’amiante avant démolition d’immeuble ou celui à élaborer avant réalisation de travaux.

Liste A	
Composant de la construction	Partie du composant à vérifier ou à sonder
Flocages, Calorifugages, Faux plafonds	Flocages
	Calorifugages
	Faux plafonds

Liste B	
Composant de la construction	Partie du composant à vérifier ou à sonder
1. Parois verticales intérieures	
Murs, Cloisons "en dur" et Poteaux (périphériques et intérieurs)	Enduits projetés
	Revêtement dur (plaques de menuiseries)
	Revêtement dur (amiante-ciment)
	Entourages de poteaux (carton)
	Entourages de poteaux (amiante-ciment)
	Entourages de poteaux (matériau sandwich)
Cloisons (légères et préfabriquées), Gains et Coffres verticaux	Entourages de poteaux (carton/plâtre)
	Coffrage perdu
Cloisons (légères et préfabriquées), Gains et Coffres verticaux	Enduits projetés
	Panneaux de cloisons
2. Planchers et plafonds	
Plafonds, Poutres et Charpentes, Gains et Coffres Horizontaux	Enduits projetés
	Panneaux collés ou vissés
Planchers	Dalles de sol
3. Conduits, canalisations et équipements intérieurs	
Conduits de fluides (air, eau, autres fluides)	Conduits
	Enveloppes de calorifuges
Clapets / volets coupe-feu	Clapets coupe-feu
	Volets coupe-feu
	Rebouchage
Portes coupe-feu	Joint (tresses)
	Joint (bandes)
Vide-ordures	Conduits
4. Elements extérieurs	
Toitures	Plaques (composites)
	Plaques (fibres-ciment)
	Ardoises (composites)
	Ardoises (fibres-ciment)
	Accessoires de couvertures (composites)
	Accessoires de couvertures (fibres-ciment)
Bardages et façades légères	Bardages bitumineux
	Plaques (composites)
	Plaques (fibres-ciment)
	Ardoises (composites)
	Ardoises (fibres-ciment)
	Panneaux (composites)
Conduits en toiture et façade	Panneaux (fibres-ciment)
	Conduites d’eau pluviales en amiante-ciment
	Conduites d’eau usées en amiante-ciment
	Conduits de fumée en amiante-ciment

3.2.5 Programme de repérage complémentaire (le cas échéant)

En plus du programme de repérage réglementaire, le présent rapport porte sur les parties de composants suivantes :

Composant de la construction	Partie du composant ayant été inspecté (Description)	Sur demande ou sur information
Néant	-	

3.2.6 Le périmètre de repérage effectif

Il s'agit de l'ensemble des locaux ou parties de l'immeuble concerné par la mission de repérage figurant sur le schéma de repérage joint en annexe à l'exclusion des locaux ou parties d'immeuble n'ayant pu être visités.

Descriptif des pièces visitées

Rez de chaussée - Entrée,
 Rez de chaussée - Plac1,
 Rez de chaussée - WC,
 Rez de chaussée - Cuisine,
 Rez de chaussée - Salle à manger,
 Rez de chaussée - Séjour,
 1er étage - Palier1,
 1er étage - Chambre1,
 1er étage - Plac2,

1er étage - Chambre3,
 1er étage - Sdb,
 1er étage - Plac ch3,
 1er étage - Chambre2,
 Garage,
 Plac3,
 Plac4,
 Chaufferie,
 Rez de jardin - Abris de jardin

Localisation	Description
Rez de chaussée - Plac1	Sol Substrat : Carrelage Mur B, C, D Substrat : Plâtre Revêtement : papier peint Plafond Substrat : Plâtre Revêtement : Peinture Porte Substrat : Bois Revêtement : Peinture
Rez de chaussée - WC	Sol Substrat : Carrelage Mur B, C, D Substrat : Plâtre Revêtement : papier peint Plafond Substrat : Plâtre Revêtement : polystyrène Plinthes Substrat : Carrelage Porte Substrat : Bois Revêtement : Peinture
Rez de chaussée - Cuisine	Sol Substrat : Carrelage Mur B, C, D Substrat : Plâtre Revêtement : papier peint Plafond Substrat : Plâtre Revêtement : Peinture Plinthes Substrat : Carrelage Fenêtre Substrat : PVC Porte Substrat : Bois Revêtement : Peinture Volet Substrat : Métal Revêtement : Peinture
Rez de chaussée - Salle à manger	Sol Substrat : Carrelage Mur A, B, C, D Substrat : Plâtre Revêtement : papier peint Plafond Substrat : Plâtre Revêtement : Peinture Plinthes Substrat : Carrelage Fenêtre Substrat : PVC Porte Substrat : Bois Revêtement : Peinture Volet Substrat : Métal Revêtement : Peinture
Rez de chaussée - Séjour	Sol Substrat : Carrelage Mur A, B, C, D Substrat : Plâtre Revêtement : papier peint Plafond Substrat : Plâtre Revêtement : Peinture Plinthes Substrat : Carrelage Fenêtre Substrat : PVC Porte Substrat : Bois Revêtement : Peinture Volet Substrat : Métal Revêtement : Peinture
1er étage - Palier1	Sol Substrat : Parquet Mur A, B, C, D Substrat : Plâtre Revêtement : polystyrène Plafond Substrat : Plâtre Revêtement : polystyrène Plinthes Substrat : Bois Revêtement : Peinture
1er étage - Chambre1	Sol Substrat : Parquet Mur A, B, C, D Substrat : Plâtre Revêtement : papier peint Plafond Substrat : Plâtre Revêtement : Peinture Plinthes Substrat : Bois Revêtement : Peinture Fenêtre Substrat : PVC Porte Substrat : Bois Revêtement : Peinture Volet Substrat : Métal Revêtement : Peinture
1er étage - Plac2	Sol Substrat : Parquet Mur B, C, D Substrat : Plâtre Revêtement : papier peint Plafond Substrat : Plâtre Revêtement : Peinture Porte Substrat : Bois Revêtement : Peinture
1er étage - Chambre3	Sol Substrat : Parquet Mur A, B, C, D Substrat : Plâtre Revêtement : papier peint Plafond Substrat : Plâtre Revêtement : Peinture Plinthes Substrat : Bois Revêtement : Peinture Fenêtre Substrat : PVC Porte Substrat : Bois Revêtement : Peinture Volet Substrat : Métal Revêtement : Peinture

Localisation	Description
1er étage - Plac ch3	Sol Substrat : Parquet Mur B, C, D Substrat : Plâtre Revêtement : papier peint Plafond Substrat : Plâtre Revêtement : Peinture Porte Substrat : Bois Revêtement : Peinture
1er étage - Sdb	Sol Substrat : Carrelage Mur A, B, C, D Substrat : Plâtre Revêtement : Carrelage Plafond Substrat : Plâtre Revêtement : Peinture Fenêtre Substrat : PVC Porte Substrat : Bois Revêtement : Peinture
1er étage - Chambre2	Sol Substrat : Parquet Mur A, B, C, D Substrat : Plâtre Revêtement : papier peint Plafond Substrat : Plâtre Revêtement : Peinture Plinthes Substrat : Bois Revêtement : Peinture Fenêtre Substrat : PVC Porte Substrat : Bois Revêtement : Peinture Volet Substrat : Métal Revêtement : Peinture
Garage	Sol Substrat : Béton Mur A, B, C, D, E, F, G, H, I, J Substrat : béton Plafond Substrat : briques
Plac3	Sol Substrat : Béton Mur B, C, D Substrat : béton Plafond Substrat : briques
Plac4	Sol Substrat : Béton Mur B, C, D Substrat : béton Plafond Substrat : briques
Chaufferie	Sol Substrat : Béton Mur A, B, C, D Substrat : béton Plafond Substrat : briques Porte Substrat : Bois Revêtement : Peinture
Rez de chaussée - Entrée	Sol Substrat : Carrelage Mur A, B, C, D Substrat : Plâtre Revêtement : papier peint Plafond Substrat : Plâtre Revêtement : Peinture Plinthes Substrat : Carrelage Porte Substrat : Métal Revêtement : Peinture
Rez de jardin - Abris de jardin	Sol Substrat : Béton Mur A, B, C, D Substrat : parpaings

4. – Conditions de réalisation du repérage

4.1 Bilan de l'analyse documentaire

Documents demandés	Documents remis
Rapports concernant la recherche d'amiante déjà réalisés	Non
Documents décrivant les ouvrages, produits, matériaux et protections physiques mises en place	Non
Eléments d'information nécessaires à l'accès aux parties de l'immeuble bâti en toute sécurité	Oui

Observations :

Néant

4.2 Date d'exécution des visites du repérage in situ

Date de la commande : 09/11/2023

Date(s) de visite de l'ensemble des locaux : 09/11/2023

Heure d'arrivée : 16 h 30

Durée du repérage : 02 h 00

Personne en charge d'accompagner l'opérateur de repérage : Me Robillard

4.3 Écarts, adjonctions, suppressions par rapport aux normes en vigueur

La mission de repérage s'est déroulée conformément aux prescriptions de la norme NF X 46-020, révision d'Août 2017.

Observations	Oui	Non	Sans Objet
Plan de prévention réalisé avant intervention sur site	-	-	X
Vide sanitaire accessible			X
Combles ou toiture accessibles et visitables			X

4.4 Plan et procédures de prélèvements

Aucun prélèvement n'a été réalisé.

5. – Résultats détaillés du repérage

5.1 Liste des matériaux ou produits contenant de l'amiante, états de conservation, conséquences réglementaires (fiche de cotation)

Matériaux ou produits contenant de l'amiante

Localisation	Identifiant + Description	Conclusion (justification)	Etat de conservation** et préconisations*	Photo
Rez de jardin - Abris de jardin	<p>Identifiant: ZPSO-001 Description: Plaques en fibres-ciment (y compris plaques « sous tuiles ») Composant de la construction: 1 - Couvertures, Toitures, Terrasses et étanchéités - Plaques ondulées et planes Partie à sonder: Plaques en fibres-ciment (y compris plaques « sous tuiles ») Liste selon annexe 13-9 du CSP: B Localisation sur croquis: M001</p>	Présence d'amiante (sur jugement de l'opérateur)	<p>Matériau non dégradé</p> <p>Résultat EP**</p> <p>Préconisation : Il est recommandé de réaliser une évaluation périodique.</p>	

* Un détail des conséquences réglementaires et recommandations est fournis en annexe 7.4 de ce présent rapport
 ** détails fournis en annexe 7.3 de ce présent rapport

Nota : Dès réception de ce rapport, il est nécessaire d'avertir de la présence d'amiante toute personne pouvant intervenir sur ou a proximité des matériaux amiantes ou de ceux les recouvrant ou les protégeant.

5.2 Listes des matériaux et produits ne contenant pas d'amiante après analyse

Localisation	Identifiant + Description
Néant	-

5.3 Liste des matériaux ou produits (liste A et B) ne contenant pas d'amiante sur justificatif

Localisation	Identifiant + Description
Néant	-

6. – Signatures

Nota : Le présent rapport est établi par une personne dont les compétences sont certifiées par **DEKRA Certification** Immeuble la Boursidière - Porte I - Rue de La Boursidière 92350 LE PLESSIS-ROBINSON (détail sur www.info-certif.fr)

Fait à **VILLEMOMBLE**, le **09/11/2023**

Par : AVOVENTES

Ariane Environnement
SARL CPE
16 avenue de Fredy, 93250 Villemomble
ariane.environnement@hotmail.fr
RCS BOBIGNY 452 900 202
CODE NA2 7120B

Cachet de l'entreprise

Ariane Environnement
SARL CPE
16 avenue de Fredy, 93250 Villemomble
ariane.environnement@hotmail.fr
RCS BOBIGNY 452 900 202
CODE NA2 7120B

ANNEXES**Au rapport de mission de repérage n° AVOVENTES /LIVRY-GARGAN/2023/4558****Informations conformes à l'annexe III de l'arrêté du 12 décembre 2012**

Les maladies liées à l'amiante sont provoquées par l'inhalation des fibres. Toutes les variétés d'amiante sont classées comme substances cancérigènes avérées pour l'homme. L'inhalation de fibres d'amiante est à l'origine de cancers (mésothéliomes, cancers broncho-pulmonaires) et d'autres pathologies non cancéreuses (épanchements pleuraux, plaques pleurales).

L'identification des matériaux et produits contenant de l'amiante est un préalable à l'évaluation et à la prévention des risques liés à l'amiante. Elle doit être complétée par la définition et la mise en œuvre de mesures de gestion adaptées et proportionnées pour limiter l'exposition des occupants temporairement ou de façon permanente dans l'immeuble. L'information des occupants présents temporairement ou de façon permanente est un préalable essentiel à la prévention du risque d'exposition à l'amiante.

Il convient donc de veiller au maintien du bon état de conservation des matériaux et produits contenant de l'amiante afin de remédier au plus tôt aux situations d'usure anormale ou de dégradation.

Il conviendra de limiter autant que possible les interventions sur les matériaux et produits contenant de l'amiante qui ont été repérés et de faire appel aux professionnels qualifiés, notamment dans le cas de retrait ou de confinement de ce type de matériau ou produit.

Enfin, les déchets contenant de l'amiante doivent être éliminés dans des conditions strictes.

Renseignez-vous auprès de votre mairie ou de votre préfecture. Pour connaître les centres d'élimination près de chez vous, consultez la base de données « déchets » gérée par l'ADEME, directement accessible sur le site internet www.sinoe.org.


Sommaire des annexes**7 Annexes****7.1 Schéma de repérage****7.2 Rapports d'essais****7.3 Grilles réglementaires d'évaluation de l'état de conservation des matériaux et produits contenant de l'amiante****7.4 Conséquences réglementaires et recommandations****7.5 Recommandations générales de sécurité****7.6 Documents annexés au présent rapport**

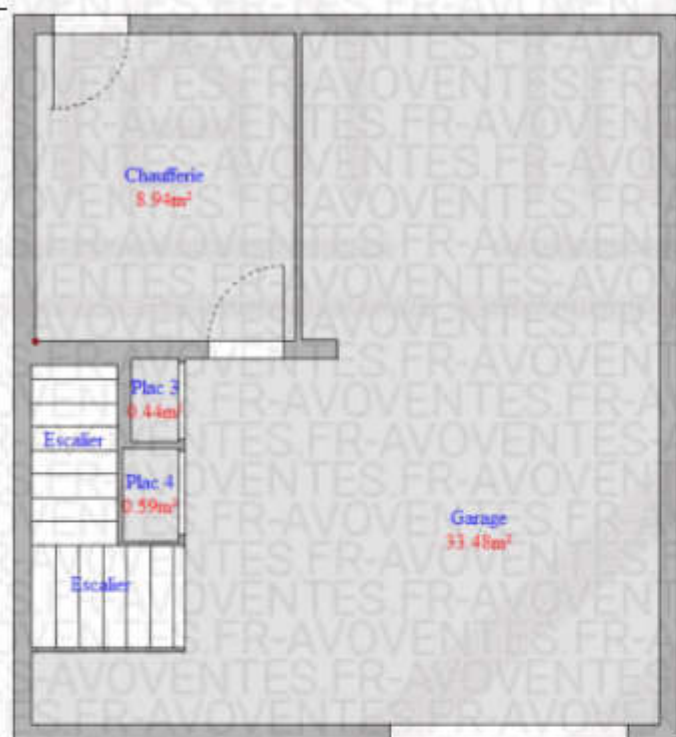
7.1 - Annexe - Schéma de repérage



Rez-de-chaussée

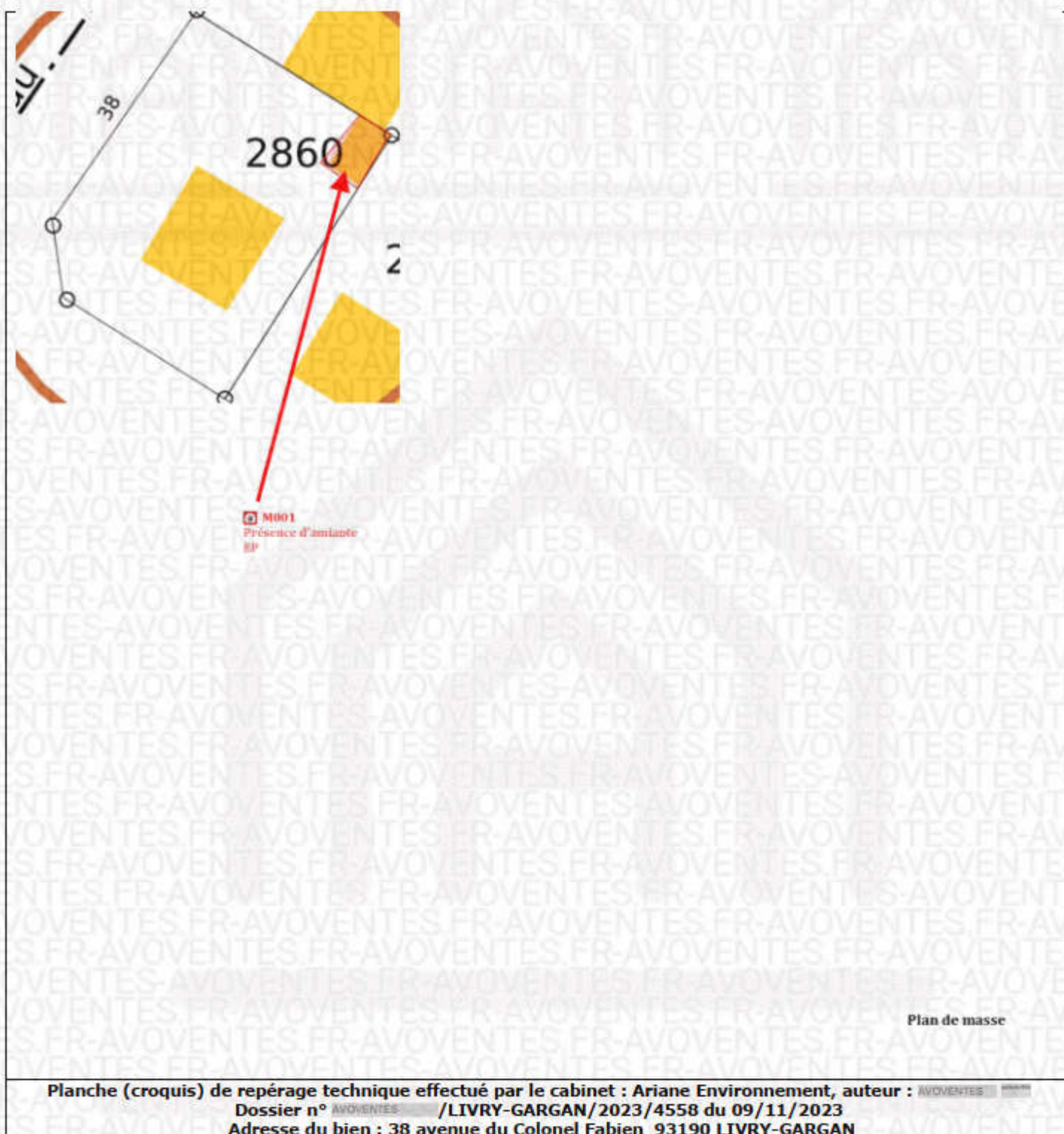
Planche (croquis) de repérage technique effectué par le cabinet : Ariane Environnement, auteur : AVOVENTES
Dossier n° AVOVENTES /LIVRY-GARGAN/2023/4558 du 09/11/2023
Adresse du bien : 38 avenue du Colonel Fabien 93190 LIVRY-GARGAN





Sous-sol

Planche (croquis) de repérage technique effectué par le cabinet : Ariane Environnement, auteur : AVOVENTES
Dossier n° AVOVENTES /LIVRY-GARGAN/2023/4558 du 09/11/2023
Adresse du bien : 38 avenue du Colonel Fabien 93190 LIVRY-GARGAN



Légende

	Conduit en fibro-ciment		Dalles de sol
	Conduit autre que fibro-ciment		Carrelage
	Brides		Colle de revêtement
	Dépôt de Matériaux contenant de l'amiante		Dalles de faux-plafond
	Matériau ou produit sur lequel un doute persiste		Toiture en fibro-ciment
	Présence d'amiante		Toiture en matériaux composites

Nom du propriétaire :
Mr AVOVENTES AVOVENTES
 Adresse du bien :
38 avenue du Colonel Fabien
93190
LIVRY-GARGAN

Photos

	<p>Photo n° PhA001 Localisation : Rez de jardin - Abris de jardin Ouvrage : 1 - Couvertures, Toitures, Terrasses et étanchéités - Plaques ondulées et planes Partie d'ouvrage : Plaques en fibres-ciment (y compris plaques « sous tuiles ») Description : Plaques en fibres-ciment (y compris plaques « sous tuiles ») Localisation sur croquis : M001</p>
--	--

7.2 - Annexe - Rapports d'essais

Identification des prélèvements :

Identifiant et prélèvement	Localisation	Composant de la construction	Parties du composant	Description
-	-	-	-	-

Copie des rapports d'essais :

Aucun rapport d'essai n'a été fourni ou n'est disponible

7.3 - Annexe - Evaluation de l'état de conservation des matériaux et produits contenant de l'amiante

Grilles d'évaluation de l'état de conservation des matériaux ou produit de la liste A

Aucune évaluation n'a été réalisée

Critères d'évaluation de l'état de conservation des matériaux ou produit de la liste A

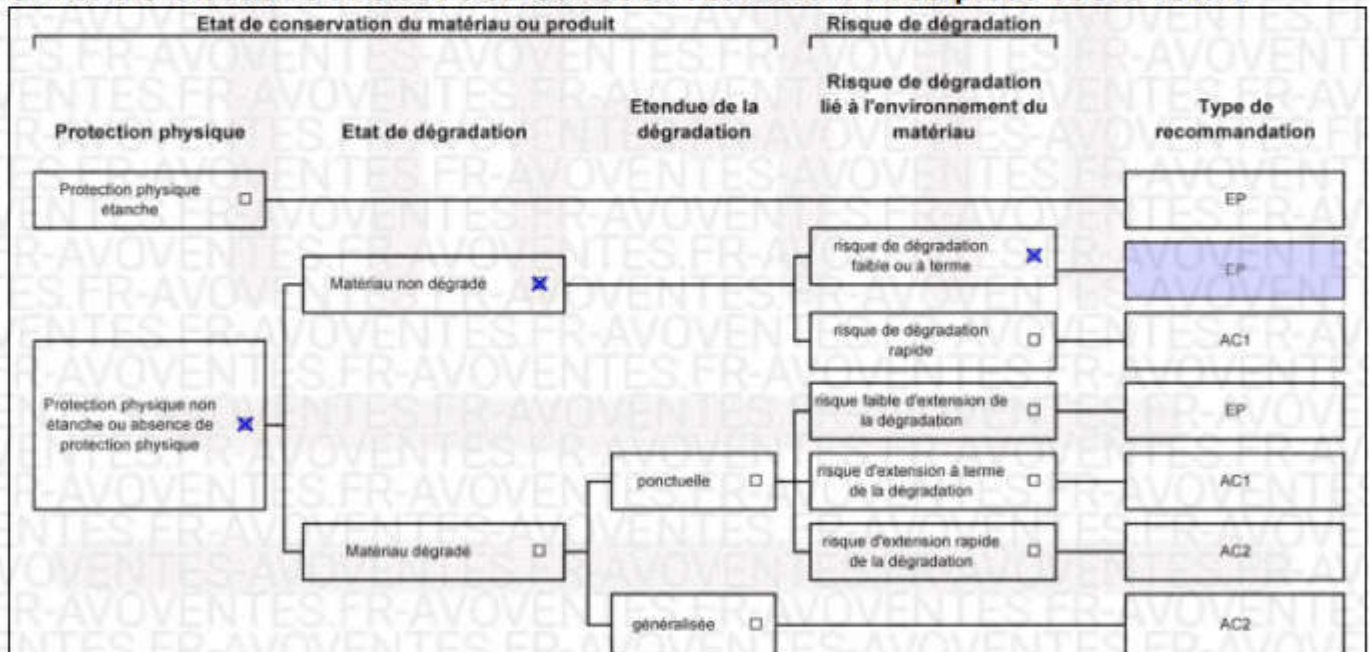
1. Classification des différents degrés d'exposition du produit aux circulations d'air

Fort	Moyen	Faible
1° Il n'existe pas de système spécifique de ventilation, la pièce ou la zone homogène évaluée est ventilée par ouverture des fenêtres, ou 2° Le faux plafond se trouve dans un local qui présente une (ou plusieurs) façade(s) ouverte(s) sur l'extérieur susceptible(s) de créer des situations à forts courants d'air, ou 3° Il existe un système de ventilation par insufflation d'air dans le local et l'orientation du jet d'air est telle que celui-ci affecte directement le faux plafond contenant de l'amiante.	1° Il existe un système de ventilation par insufflation d'air dans le local et l'orientation du jet est telle que celui-ci n'affecte pas directement le faux plafond contenant de l'amiante, ou 2° Il existe un système de ventilation avec reprise(s) d'air au niveau du faux plafond (système de ventilation à double flux).	1° Il n'existe ni ouvrant ni système de ventilation spécifique dans la pièce ou la zone évaluée, ou 2° Il existe dans la pièce ou la zone évaluée, un système de ventilation par extraction dont la reprise d'air est éloignée du faux plafond contenant de l'amiante.

2. Classification des différents degrés d'exposition du produit aux chocs et vibrations

Fort	Moyen	Faible
L'exposition du produit aux chocs et vibrations sera considérée comme forte dans les situations où l'activité dans le local ou à l'extérieur engendre des vibrations, ou rend possible les chocs directs avec le faux plafond contenant de l'amiante (ex : hall industriel, gymnase, discothèque...).	L'exposition du produit aux chocs et vibrations sera considérée comme moyenne dans les situations où le faux plafond contenant de l'amiante n'est pas exposé aux dommages mécaniques mais se trouve dans un lieu très fréquenté (ex : supermarché, piscine, théâtre,...).	L'exposition du produit aux chocs et vibrations sera considérée comme faible dans les situations où le faux plafond contenant de l'amiante n'est pas exposé aux dommages mécaniques, n'est pas susceptible d'être dégradé par les occupants ou se trouve dans un local utilisé à des activités tertiaires passives.

Grilles d'évaluation de l'état de conservation des matériaux ou produit de la liste B



Dossier n° AVOVENTES /LIVRY-GARGAN/2023/4558

Date de l'évaluation : 09/11/2023

Bâtiment / local ou zone homogène : Rez de jardin - Abris de jardin

Identifiant Matériau : ZPSO-001

Matériau : Plaques en fibres-ciment (y compris plaques « sous tuiles »)

Résultat EP : Il est recommandé de réaliser une évaluation périodique.

Critères d'évaluation de l'état de conservation des matériaux ou produit de la liste B

1. Classification des niveaux de risque de dégradation ou d'extension de la dégradation du matériau.

Risque faible de dégradation ou d'extension de dégradation	Risque de dégradation ou d'extension à terme de la dégradation	Risque de dégradation ou d'extension rapide de la dégradation
L'environnement du matériau contenant de l'amiante ne présente pas ou très peu de risque pouvant entraîner à terme, une dégradation ou une extension de la dégradation du matériau.	L'environnement du matériau contenant de l'amiante présente un risque pouvant entraîner à terme, une dégradation ou une extension de la dégradation du matériau.	L'environnement du matériau contenant de l'amiante présente un risque important pouvant entraîner rapidement, une dégradation ou une extension de la dégradation du matériau.

Légende : EP = évaluation périodique ; AC1 = action corrective de premier niveau ; AC2 = action corrective de second niveau.

L'évaluation du risque de dégradation lié à l'environnement du matériau ou produit prend en compte :

- Les agressions physiques intrinsèques au local (ventilation, humidité, etc...) selon que le risque est probable ou avéré ;
- La sollicitation des matériaux ou produits liée à l'activité des locaux, selon qu'elle est exceptionnelle/faible ou quotidienne/forte.

Elle ne prend pas en compte certains facteurs fluctuants d'aggravation de la dégradation des produits et matériaux, comme la fréquence d'occupation du local, la présence d'animaux nuisibles, l'usage réel des locaux, un défaut d'entretien des équipements, etc...

7.4 - Annexe - Conséquences réglementaires et recommandations

Conservation et transmission de ce rapport (Article 11 de l'arrêté du 16 juillet 2019)

Si le donneur d'ordre n'est pas le propriétaire de l'immeuble bâti concerné par la mission de repérage, il adresse à ce dernier une copie du rapport établi par l'opérateur de repérage.

En cas de mission de repérage portant sur une partie privative d'un immeuble collectif à usage d'habitation, son propriétaire met à jour le contenu du « dossier amiante - parties privatives » (DAPP) prévu au I de l'article R. 1334-29-4 du code de la santé publique, en y intégrant les données issues du rapport ou du pré-rapport de repérage amiante avant travaux. Il tient à disposition et communique ce DAPP, ainsi complété, selon les modalités prévues au II de l'article R. 1334-29-4 du code de la santé publique.

En cas de mission de repérage portant sur les parties communes d'un immeuble collectif à usage d'habitation ou sur un immeuble non utilisé à fin d'habitation, son propriétaire met à jour le contenu du « dossier technique amiante » (DTA) prévu au I de l'article R. 1334-29-5 du code de la santé publique ainsi que de sa fiche récapitulative, en y intégrant les données issues du rapport ou du pré-rapport de repérage amiante avant travaux. Il tient à disposition et communique ce DTA, ainsi complété, selon les modalités prévues au II de l'article R. 1334-29-5 du code de la santé publique.

En cas de mission de repérage portant sur tout ou partie d'un immeuble d'habitation ne comprenant qu'un seul logement, son propriétaire conserve le rapport ou le pré-rapport restituant les conditions de réalisation et les conclusions de cette recherche d'amiante avant travaux. Il communique ce rapport ou ce pré-rapport, sur leur demande, à toute personne physique ou morale appelée à effectuer des travaux dans l'immeuble bâti ainsi qu'aux agents de contrôle de l'inspection du travail mentionnés à l'article L. 8211-1 du code du travail, aux agents du service de prévention des organismes de sécurité sociale et, en cas d'opération relevant du champ de l'article R. 4534-1 du code du travail, de l'organisme professionnel de prévention du bâtiment et des travaux publics.

Conséquences réglementaires suivant l'état de conservation des matériaux ou produit de la liste A

Article R1334-27 : En fonction du résultat du diagnostic obtenu à partir de la grille d'évaluation de l'arrêté du 12 décembre 2012, le propriétaire met en œuvre les préconisations mentionnées à l'article R1334-20 selon les modalités suivantes :

Score 1 - L'évaluation périodique de l'état de conservation de ces matériaux et produits de la liste A contenant de l'amiante est effectué dans un délai maximal de trois ans à compter de la date de remise au propriétaire du rapport de repérage ou des résultats de la dernière évaluation de l'état de conservation, ou à l'occasion de toute modification substantielle de l'ouvrage et de son usage. La personne ayant réalisé cette évaluation en remet les résultats au propriétaire contre accusé de réception.

Score 2 - La mesure d'empoussièrément dans l'air est effectuée dans les conditions définies à l'article R1334-25, dans un délai de trois mois à compter de la date de remise au propriétaire du rapport de repérage ou des résultats de la dernière évaluation de l'état de conservation. L'organisme qui réalise les prélèvements d'air remet les résultats des mesures d'empoussièrément au propriétaire contre accusé de réception.

Score 3 - Les travaux de confinement ou de retrait de l'amiante sont mis en œuvre selon les modalités prévues à l'article R. 1334-29.

Article R1334-28 : Si le niveau d'empoussièrément mesuré dans l'air en application de l'article R1334-27 est inférieur ou égal à la valeur de cinq fibres par litre, le propriétaire fait procéder à l'évaluation périodique de l'état de conservation des matériaux et produits de la liste A contenant de l'amiante prévue à l'article R1334-20, dans un délai maximal de trois ans à compter de la date de remise des résultats des mesures d'empoussièrément ou à l'occasion de toute modification substantielle de l'ouvrage ou de son usage.

Si le niveau d'empoussièrément mesuré dans l'air en application de l'article R1334-27 est supérieur à cinq fibres par litre, le propriétaire fait procéder à des travaux de confinement ou de retrait de l'amiante, selon les modalités prévues à l'article R1334-29.

Article R1334-29 : Les travaux précités doivent être achevés dans un délai de trente-six mois à compter de la date à laquelle sont remis au propriétaire le rapport de repérage ou les résultats des mesures d'empoussièrément ou de la dernière évaluation de l'état de conservation.

Pendant la période précédant les travaux, des mesures conservatoires appropriées doivent être mises en œuvre afin de réduire l'exposition des occupants et de la maintenir au niveau le plus bas possible, et dans tous les cas à un niveau d'empoussièrément inférieur à cinq fibres par litre. Les mesures conservatoires ne doivent conduire à aucune sollicitation des matériaux et produits concernés par les travaux.

Le propriétaire informe le préfet du département du lieu d'implantation de l'immeuble concerné, dans un délai de deux mois à compter de la date à laquelle sont remis le rapport de repérage ou les résultats des mesures d'empoussièrément ou de la dernière évaluation de l'état de conservation, des mesures conservatoires mises en œuvres, et, dans un délai de douze mois, des travaux à réaliser et de l'échéancier proposé.

Article R.1334-29-3 :

1) A l'issue des travaux de retrait ou de confinement de matériaux et produits de la liste A mentionnés à l'article R.1334-29, le propriétaire fait procéder par une personne mentionnée au premier alinéa de l'article R.1334-23, avant toute restitution des locaux traités, à un examen visuel de l'état des surfaces traitées. Il fait également procéder, dans les conditions définies à l'article R.1334-25, à une mesure du niveau d'empoussièrément dans l'air après démantèlement du dispositif de confinement. Ce niveau doit être inférieur ou égal à cinq fibres par litre.

II) Si les travaux ne conduisent pas au retrait total des matériaux et produits de la liste A contenant de l'amiante, il est procédé à une évaluation périodique de l'état de conservation de ces matériaux et produits résiduels dans les conditions prévues par l'arrêté mentionné à l'article R.1334-20, dans un délai maximal de trois ans à compter de la date à laquelle sont remis les résultats du contrôle ou à l'occasion de toute modification substantielle de l'ouvrage ou de son usage.

III) Lorsque des travaux de retrait ou de confinement de matériaux et produits de la liste B contenant de l'amiante sont effectués à l'intérieur de bâtiment occupés ou fréquentés, le propriétaire fait procéder, avant toute restitution des locaux traités, à l'examen visuel et à la mesure d'empoussièrement dans l'air mentionnée au premier alinéa du présent article.

Détail des préconisations suivant l'état de conservation des matériaux ou produit de la liste B

1. **Réalisation d'une « évaluation périodique »**, lorsque le type de matériau ou produit concerné contenant de l'amiante, la nature et l'étendue des dégradations qu'il présente et l'évaluation du risque de dégradation ne conduisent pas à conclure à la nécessité d'une action de protection immédiate sur le matériau ou produit, consistant à :
 - a) Contrôler périodiquement que l'état de dégradation des matériaux et produits concernés ne s'aggrave pas et, le cas échéant, que leur protection demeure en bon état de conservation ;
 - b) Rechercher, le cas échéant, les causes de dégradation et prendre les mesures appropriées pour les supprimer.
2. **Réalisation d'une « action corrective de premier niveau »**, lorsque le type de matériau ou produit concerné contenant de l'amiante, la nature et l'étendue des dégradations et l'évaluation du risque de dégradation conduisent à conclure à la nécessité d'une action de remise en état limitée au remplacement, au recouvrement ou à la protection des seuls éléments dégradés, consistant à :
 - a) Rechercher les causes de la dégradation et définir les mesures correctives appropriées pour les supprimer ; b) Procéder à la mise en œuvre de ces mesures correctives afin d'éviter toute nouvelle dégradation et, dans l'attente, prendre les mesures de protection appropriées afin de limiter le risque de dispersion des fibres d'amiante ;
 - c) Veiller à ce que les modifications apportées ne soient pas de nature à aggraver l'état des autres matériaux et produits contenant de l'amiante restant accessibles dans la même zone ;
 - d) Contrôler périodiquement que les autres matériaux et produits restant accessibles ainsi que, le cas échéant, leur protection demeurent en bon état de conservation.Il est rappelé l'obligation de faire appel à une entreprise certifiée pour le retrait ou le confinement.

3. **Réalisation d'une « action corrective de second niveau »**, qui concerne l'ensemble d'une zone, de telle sorte que le matériau ou produit ne soit plus soumis à aucune agression ni dégradation, consistant à :
 - a) Prendre, tant que les mesures mentionnées au c (paragraphe suivant) n'ont pas été mises en place, les mesures conservatoires appropriées pour limiter le risque de dégradation et la dispersion des fibres d'amiante. Cela peut consister à adapter, voire condamner l'usage des locaux concernés afin d'éviter toute exposition et toute dégradation du matériau ou produit contenant de l'amiante. Durant les mesures conservatoires, et afin de vérifier que celles-ci sont adaptées, une mesure d'empoussièrement est réalisée, conformément aux dispositions du code de la santé publique ;
 - b) Procéder à une analyse de risque complémentaire, afin de définir les mesures de protection ou de retrait les plus adaptées, prenant en compte l'intégralité des matériaux et produits contenant de l'amiante dans la zone concernée ;
 - c) Mettre en œuvre les mesures de protection ou de retrait définies par l'analyse de risque ;
 - d) Contrôler périodiquement que les autres matériaux et produits restant accessibles, ainsi que leur protection, demeurent en bon état de conservation.En fonction des situations particulières rencontrées lors de l'évaluation de l'état de conservation, des compléments et précisions à ces recommandations sont susceptibles d'être apportées.

7.5 - Annexe - Recommandations générales de sécurité

L'identification des matériaux et produits contenant de l'amiante est un préalable à l'évaluation et à la prévention des risques liés à la présence d'amiante dans un bâtiment. Elle doit être complétée par la définition et la mise en œuvre de mesures de gestion adaptées et proportionnées pour limiter l'exposition des occupants présents temporairement ou de façon permanente dans le bâtiment et des personnes appelées à intervenir sur les matériaux ou produits contenant de l'amiante. Les recommandations générales de sécurité définies ci-après rappellent les règles de base destinées à prévenir les expositions. Le propriétaire (ou, à défaut, l'exploitant) de l'immeuble concerné adapte ces recommandations aux particularités de chaque bâtiment et de ses conditions d'occupation ainsi qu'aux situations particulières rencontrées. Ces recommandations générales de sécurité ne se substituent en aucun cas aux obligations réglementaires existantes en matière de prévention des risques pour la santé et la sécurité des travailleurs, inscrites dans le code du travail.

1. Informations générales

a) Dangerosité de l'amiante

Les maladies liées à l'amiante sont provoquées par l'inhalation des fibres. Toutes les variétés d'amiante sont classées comme substances cancérigènes avérées pour l'homme. Elles sont à l'origine de cancers qui peuvent atteindre soit la plèvre qui entoure les poumons (mésotéliomes), soit les bronches et/ou les poumons (cancers broncho-pulmonaires). Ces lésions surviennent longtemps (souvent entre 20 à 40 ans) après le début de l'exposition à l'amiante. Le Centre international de recherche sur le cancer (CIRC) a également établi récemment un lien entre exposition à l'amiante et cancers du larynx et des ovaires. D'autres pathologies, non cancéreuses, peuvent également survenir en lien avec une exposition à l'amiante. Il s'agit exceptionnellement d'épanchements pleuraux (liquide dans la plèvre) qui peuvent être récidivants ou de plaques pleurales (qui épaississent la plèvre). Dans le cas d'empoussièrement important, habituellement d'origine professionnelle, l'amiante peut provoquer une sclérose (asbestose) qui réduira la capacité respiratoire et peut dans les cas les plus graves produire une insuffisance respiratoire parfois mortelle. Le risque de cancer du poumon peut être majoré par l'exposition à d'autres agents cancérigènes, comme la fumée du tabac.

b) Présence d'amiante dans des matériaux et produits en bon état de conservation

L'amiante a été intégré dans la composition de nombreux matériaux utilisés notamment pour la construction. En raison de son caractère cancérigène, ses usages ont été restreints progressivement à partir de 1977, pour aboutir à une interdiction totale en 1997. En fonction de leur caractéristique, les matériaux et produits contenant de l'amiante peuvent libérer des fibres d'amiante en cas d'usure ou lors d'interventions mettant en cause l'intégrité du matériau ou produit (par exemple perçage, ponçage, découpe, friction...). Ces situations peuvent alors conduire à des expositions importantes si des mesures de protection renforcées ne sont pas prises. Pour rappel, les matériaux et produits répertoriés aux listes A et B de l'annexe 13-9 du code de la santé publique font l'objet d'une évaluation de l'état de conservation dont les modalités sont définies par arrêté. Il convient de suivre les recommandations émises par les opérateurs de repérage dits « diagnostiqueurs » pour la gestion des matériaux ou produits repérés. De façon générale, il est important de veiller au maintien en bon état de conservation des matériaux et produits contenant de l'amiante et de

remédier au plus tôt aux situations d'usure anormale ou de dégradation de ceux-ci.

2. Intervention de professionnels soumis aux dispositions du code du travail

Il est recommandé aux particuliers d'éviter dans la mesure du possible toute intervention directe sur des matériaux et produits contenant de l'amiante et de faire appel à des professionnels compétents dans de telles situations.

Les entreprises réalisant des opérations sur matériaux et produits contenant de l'amiante sont soumises aux dispositions des articles R. 4412-94 à R. 4412-148 du code du travail. Les entreprises qui réalisent des travaux de retrait ou de confinement de matériaux et produits contenant de l'amiante doivent en particulier être certifiées dans les conditions prévues à l'article R. 4412-129. Cette certification est obligatoire à partir du 1er juillet 2013 pour les entreprises effectuant des travaux de retrait sur l'enveloppe extérieure des immeubles bâtis et à partir du 1er juillet 2014 pour les entreprises de génie civil.

Des documents d'information et des conseils pratiques de prévention adaptés sont disponibles sur le site Travailler-mieux (<http://www.travailler-mieux.gouv.fr>) et sur le site de l'Institut national de recherche et de sécurité pour la prévention des accidents du travail et des maladies professionnelles (<http://www.inrs.fr>).

3. Recommandations générales de sécurité

Il convient d'éviter au maximum l'émission de poussières notamment lors d'interventions ponctuelles non répétées, par exemple :

- perçage d'un mur pour accrocher un tableau ;
- remplacement de joints sur des matériaux contenant de l'amiante ;
- travaux réalisés à proximité d'un matériau contenant de l'amiante en bon état, par exemple des interventions légères dans des boîtiers électriques, sur des gaines ou des circuits situés sous un flocage sans action directe sur celui-ci, de remplacement d'une vanne sur une canalisation calorifugée à l'amiante.

L'émission de poussières peut être limitée par humidification locale des matériaux contenant de l'amiante en prenant les mesures nécessaires pour éviter tout risque électrique et/ou en utilisant de préférence des outils manuels ou des outils à vitesse lente.

Le port d'équipements adaptés de protection respiratoire est recommandé. Le port d'une combinaison jetable permet d'éviter la propagation de fibres d'amiante en dehors de la zone de travail. Les combinaisons doivent être jetées après chaque utilisation.

Des informations sur le choix des équipements de protection sont disponibles sur le site internet amiante de l'INRS à l'adresse suivante : www.amiante.inrs.fr. De plus, il convient de disposer d'un sac à déchets à proximité immédiate de la zone de travail et d'une éponge ou d'un chiffon humide de nettoyage.

4. Gestion des déchets contenant de l'amiante

Les déchets de toute nature contenant de l'amiante sont des déchets dangereux. A ce titre, un certain nombre de dispositions réglementaires, dont les principales sont rappelées ci-après, encadrent leur élimination.

Lors de travaux conduisant à un désamiantage de tout ou partie de l'immeuble, la personne pour laquelle les travaux sont réalisés, c'est-à-dire les maîtres d'ouvrage, en règle générale les propriétaires, ont la responsabilité de la bonne gestion des déchets produits, conformément aux dispositions de l'article L. 541-2 du code de l'environnement. Ce sont les producteurs des déchets au sens du code de l'environnement.

Les déchets liés au fonctionnement d'un chantier (équipements de protection, matériel, filtres, bâches, etc.) sont de la responsabilité de l'entreprise qui réalise les travaux.

a. Conditionnement des déchets

Les déchets de toute nature susceptibles de libérer des fibres d'amiante sont conditionnés et traités de manière à ne pas provoquer d'émission de poussières. Ils sont ramassés au fur et à mesure de leur production et conditionnés dans des emballages appropriés et fermés, avec apposition de l'étiquetage prévu par le décret n° 88-466 du 28 avril 1988 relatif aux produits contenant de l'amiante et par le code de l'environnement notamment ses articles R. 551-1 à R. 551-13 relatifs aux dispositions générales relatives à tous les ouvrages d'infrastructures en matière de stationnement, chargement ou déchargement de matières dangereuses.

Les professionnels soumis aux dispositions du code du travail doivent procéder à l'évacuation des déchets, hors du chantier, aussitôt que possible, dès que le volume le justifie après décontamination de leurs emballages.

b. Apport en déchèterie

Environ 10 % des déchèteries acceptent les déchets d'amiante lié à des matériaux inertes ayant conservé leur intégrité provenant de ménages, voire d'artisans. Tout autre déchet contenant de l'amiante est interdit en déchèterie.

A partir du 1er janvier 2013, les exploitants de déchèterie ont l'obligation de fournir aux usagers les emballages et l'étiquetage appropriés aux déchets d'amiante.

c. Filières d'élimination des déchets

Les matériaux contenant de l'amiante ainsi que les équipements de protection (combinaison, masque, gants...) et les déchets issus du nettoyage (chiffon...) sont des déchets dangereux. En fonction de leur nature, plusieurs filières d'élimination peuvent être envisagées.

Les déchets contenant de l'amiante lié à des matériaux inertes ayant conservé leur intégrité peuvent être éliminés dans des installations de stockage de déchets non dangereux si ces installations disposent d'un casier de stockage dédié à ce type de déchets.

Tout autre déchet amianté doit être éliminé dans une installation de stockage pour déchets dangereux ou être vitrifiés. En particulier, les déchets liés au fonctionnement du chantier, lorsqu'ils sont susceptibles d'être contaminés par de l'amiante, doivent être éliminés dans une installation de stockage pour déchets dangereux ou être vitrifiés.

d. Information sur les déchèteries et les installations d'élimination des déchets d'amiante

Les informations relatives aux déchèteries acceptant des déchets d'amiante lié et aux installations d'élimination des déchets d'amiante peuvent être obtenues auprès :

- de la préfecture ou de la direction régionale de l'environnement, de l'aménagement et du logement (direction régionale et interdépartementale de l'environnement et de l'énergie en Ile-de-France) ou de la direction de l'environnement, de l'aménagement et du logement ;
- du conseil général (ou conseil régional en Ile-de-France) au regard de ses compétences de planification sur les déchets dangereux ;
- de la mairie ;
- ou sur la base de données « déchets » gérée par l'Agence de l'environnement et de la maîtrise de l'énergie, directement accessible sur internet à l'adresse suivante : www.sinoe.org.

e. Traçabilité

Le producteur des déchets remplit un bordereau de suivi des déchets d'amiante (BSDA, CERFA n° 11861). Le formulaire CERFA est téléchargeable sur le site du ministère chargé de l'environnement. Le propriétaire recevra l'original du bordereau rempli par les autres intervenants (entreprise de travaux, transporteur, exploitant de l'installation de stockage ou du site de vitrification).

Dans tous les cas, le producteur des déchets devra avoir préalablement obtenu un certificat d'acceptation préalable lui garantissant l'effectivité d'une filière d'élimination des déchets.

Par exception, le bordereau de suivi des déchets d'amiante n'est pas imposé aux particuliers voire aux artisans qui se rendent dans une déchèterie pour y déposer des déchets d'amiante lié à des matériaux inertes ayant conservé leur intégrité. Ils ne doivent pas remplir un bordereau de suivi de déchets d'amiante, ce dernier étant élaboré par la déchèterie.

7.6 - Annexe - Autres documents

Constat de risque d'exposition au plomb CREP

Numéro de dossier : AVOVENTES /LIVRY-GARGAN/2023/4558
 Norme méthodologique employée : AFNOR NF X46-030
 Arrêté d'application : Arrêté du 19 août 2011
 Date du repérage : 09/11/2023

Adresse du bien immobilier

Localisation du ou des bâtiments :
 Département :... **Seine-Saint-Denis**
 Adresse : **38 avenue du Colonel Fabien**
 Commune : **93190 LIVRY-GARGAN**
Section cadastrale A, Parcelle(s) n° 3860
 Désignation et situation du ou des lot(s) de copropriété :
Ce bien ne fait pas partie d'une copropriété

Donneur d'ordre / Propriétaire :

Donneur d'ordre :
KSR & ASSOCIES
24-26 avenue du général de Gaulle
93110 ROSNY-SOUS-BOIS
 Propriétaire :
Mr AVOVENTES AVOVENTES
38 avenue du Colonel Fabien
93190 LIVRY-GARGAN

Le CREP suivant concerne :

X	Les parties privatives	X	Avant la vente
	Les parties occupées		Avant la mise en location
	Les parties communes d'un immeuble		Avant travaux <i>N.B. : Les travaux visés sont définis dans l'arrêté du 19 août 2011 relatif aux travaux en parties communes nécessitant l'établissement d'un CREP</i>
L'occupant est :		Le propriétaire	
Nom de l'occupant, si différent du propriétaire			
Présence et nombre d'enfants mineurs, dont des enfants de moins de 6 ans		NON	Nombre total : Nombre d'enfants de moins de 6 ans :

Société réalisant le constat

Nom et prénom de l'auteur du constat	AVOVENTES
N° de certificat de certification	DTI2094 le 14/11/2022
Nom de l'organisme de certification	DEKRA Certification
Organisme d'assurance professionnelle	AXA
N° de contrat d'assurance	10882805304
Date de validité :	01/01/2024

Appareil utilisé

Nom du fabricant de l'appareil	NITON
Modèle de l'appareil / N° de série de l'appareil	XLP 300 / 26235
Nature du radionucléide	Cd 109
Date du dernier chargement de la source	09/12/2021
Activité à cette date et durée de vie de la source	1480 MBq

Conclusion des mesures de concentration en plomb

	Total	Non mesurées	Classe 0	Classe 1	Classe 2	Classe 3
Nombre d'unités de diagnostic	130	57	67	0	6	0
%	100	43.8 %	51.4 %	0 %	4.6 %	0 %

Ce Constat de Risque d'Exposition au Plomb a été rédigé par AVOVENTES le 09/11/2023 conformément à la norme NF X46-030 «Diagnostic plomb — Protocole de réalisation du constat de risque d'exposition au plomb» et en application de l'arrêté du 19 août 2011 relatif au constat de risque d'exposition au plomb.



Dans le cadre de la mission, il a été repéré des unités de diagnostics de classe 1 et/ou 2. Par conséquent, le propriétaire doit veiller à l'entretien des revêtements recouvrant les unités de diagnostics de classe 1 et 2, afin d'éviter leur dégradation future.

Sommaire

1. Rappel de la commande et des références réglementaires	4
2. Renseignements complémentaires concernant la mission	4
2.1 L'appareil à fluorescence X	4
2.2 Le laboratoire d'analyse éventuel	5
2.3 Le bien objet de la mission	5
3. Méthodologie employée	5
3.1 Valeur de référence utilisée pour la mesure du plomb par fluorescence X	6
3.2 Stratégie de mesurage	6
3.3 Recours à l'analyse chimique du plomb par un laboratoire	6
4. Présentation des résultats	6
5. Résultats des mesures	7
6. Conclusion	14
6.1 Classement des unités de diagnostic	14
6.2 Recommandations au propriétaire	14
6.3 Commentaires	15
6.4 Situations de risque de saturnisme infantile et de dégradation du bâti	15
6.5 Transmission du constat à l'agence régionale de santé	15
7. Obligations d'informations pour les propriétaires	16
8. Information sur les principales réglementations et recommandations en matière d'exposition au plomb	16
8.1 Textes de référence	16
8.2 Ressources documentaires	17
9. Annexes	17
9.1 Notice d'Information	17
9.2 Illustrations	18
9.3 Analyses chimiques du laboratoire	18

Nombre de pages de rapport : 18**Liste des documents annexes :**

- Notice d'information (2 pages)
- Croquis
- Rapport d'analyses chimiques en laboratoire, le cas échéant.

Nombre de pages d'annexes : 2

1. Rappel de la commande et des références règlementaires

Rappel du cadre réglementaire et des objectifs du CREP

Le constat de risque d'exposition au plomb (CREP), défini par les articles L.1334-5 à 10 code de la santé publique et R.1334-10 à 12, consiste à mesurer la concentration en plomb des revêtements du bien immobilier, afin d'identifier ceux contenant du plomb, qu'ils soient dégradés ou non, à décrire leur état de conservation et à repérer, le cas échéant, les situations de risque de saturnisme infantile ou de dégradation du bâti.

Les résultats du CREP doivent permettre de connaître non seulement le risque immédiat lié à la présence de revêtements dégradés contenant du plomb (qui génèrent spontanément des poussières ou des écailles pouvant être ingérées par un enfant), mais aussi le risque potentiel lié à la présence de revêtements en bon état contenant du plomb (encore non accessible).

Quand le CREP est réalisé en application des Articles L.1334-6 et L.1334-7, il porte uniquement sur les revêtements privatifs d'un logement, y compris les revêtements extérieurs au logement (volet, portail, grille, ...)

Quand le CREP est réalisé en application de l'Article L.1334-8, seuls les revêtements des parties communes sont concernés (sans omettre, par exemple, la partie extérieure de la porte palière).

La recherche de canalisations en plomb ne fait pas partie du champ d'application du CREP.

Si le bien immobilier concerné est affecté en partie à des usages autres que l'habitation, le CREP ne porte que sur les parties affectées à l'habitation. Dans les locaux annexes de l'habitation, le CREP porte sur ceux qui sont destinés à un usage courant, tels que la buanderie.

Réalisation d'un constat de risque d'exposition au plomb (CREP) :

dans les parties privatives du bien décrit ci-après en prévision de sa vente (en application de l'Article L.1334-6 du code de la santé publique) ou de sa mise en location (en application de l'Article L.1334-7 du code de la santé publique)

2. Renseignements complémentaires concernant la mission

2.1 L'appareil à fluorescence X

Nom du fabricant de l'appareil	NITON	
Modèle de l'appareil	XLP 300	
N° de série de l'appareil	26235	
Nature du radionucléide	Cd 109	
Date du dernier chargement de la source	09/12/2021	Activité à cette date et durée de vie : 1480 MBq
Autorisation/Déclaration ASN (DGSNR)	N° T930631	Nom du titulaire/signataire AVOVENTES
	Date d'autorisation/de déclaration 05/07/2018	Date de fin de validité (si applicable) reconduction
Nom du titulaire de l'autorisation ASN (DGSNR)	AVOVENTES	
Nom de la Personne Compétente en Radioprotection (PCR)	AVOVENTES	

Étalon : **NITON ; PIN 500-934 ; 1,04 mg/cm² +/- 0,06 mg/cm²**

Vérification de la justesse de l'appareil	n° de mesure	Date de la vérification	Concentration (mg/cm ²)
Étalonnage entrée	1	09/11/2023	1 (+/- 0,1)
Étalonnage sortie	142	09/11/2023	1 (+/- 0,1)

La vérification de la justesse de l'appareil consiste à réaliser une mesure de la concentration en plomb sur un étalon à une valeur proche du seuil.

En début et en fin de chaque constat et à chaque nouvelle mise sous tension de l'appareil une nouvelle vérification de la justesse de l'appareil est réalisée.

2.2 Le laboratoire d'analyse éventuel

Nom du laboratoire d'analyse	Il n'a pas été fait appel à un laboratoire d'analyse
Nom du contact	-
Coordonnées	-
Référence du rapport d'essai	-
Date d'envoi des prélèvements	-
Date de réception des résultats	-

2.3 Le bien objet de la mission

Adresse du bien immobilier	38 avenue du Colonel Fabien 93190 LIVRY-GARGAN
Description de l'ensemble immobilier	Habitation (maison individuelle) Ensemble de la propriété
Année de construction	< 1949
Localisation du bien objet de la mission	Ce bien ne fait pas partie d'une copropriété Section cadastrale A, Parcelle(s) n° 3860
Nom et coordonnées du propriétaire ou du syndicat de copropriété (dans le cas du CREP sur parties communes)	Mr AVOVENTES AVOVENTES 38 avenue du Colonel Fabien 93190 LIVRY-GARGAN
L'occupant est :	Le propriétaire
Date(s) de la visite faisant l'objet du CREP	09/11/2023
Croquis du bien immobilier objet de la mission	Voir partie « 5 Résultats des mesures »

Liste des locaux visités

Rez de chaussée - Entrée,
Rez de chaussée - Plac1,
Rez de chaussée - WC,
Rez de chaussée - Cuisine,
Rez de chaussée - Salle à manger,
Rez de chaussée - Séjour,
1er étage - Palier1,
1er étage - Chambre1,
1er étage - Plac2,

1er étage - Chambre3,
1er étage - Sdb,
1er étage - Plac ch3,
1er étage - Chambre2,
Garage,
Plac3,
Plac4,
Chaufferie,
Rez de jardin - Abris de jardin

Liste des locaux non visités ou non mesurés (avec justification)

Néant

3. Méthodologie employée

La recherche et la mesure du plomb présent dans les peintures ou les revêtements ont été réalisées selon l'arrêté du 19 août 2011 et la norme NF X 46-030 «*Diagnostic Plomb — Protocole de réalisation du Constat de Risque d'Exposition au Plomb*». Les mesures de la concentration surfacique en plomb sont réalisées à l'aide d'un appareil portable à fluorescence X capable d'analyser au moins la raie K du spectre de fluorescence émis en réponse par le plomb, et sont exprimées en mg/cm².

Les éléments de construction de facture récente ou clairement identifiables comme postérieurs au 1er janvier 1949 ne sont pas mesurés, à l'exception des huisseries ou autres éléments métalliques tels que volets, grilles,... (ceci afin d'identifier la présence éventuelle de minium de plomb). Bien que pouvant être relativement épais, les enduits sont aussi à considérer comme des revêtements susceptibles de contenir du plomb. D'autres revêtements ne sont pas susceptibles de contenir du plomb : toile de verre, moquette,

tissus, crépi, papier peint, ainsi que les peintures et enduits manifestement récents, mais ils peuvent masquer un autre revêtement contenant du plomb et sont donc à analyser.

Les revêtements de type carrelage contiennent souvent du plomb, mais ils ne sont pas visés par le présent arrêté car ce plomb n'est pas accessible.

3.1 Valeur de référence utilisée pour la mesure du plomb par fluorescence X

Les mesures par fluorescence X effectuées sur des revêtements sont interprétées en fonction de la valeur de référence fixée par l'arrêté du 19 août 2011 relatif au constat de risque d'exposition au plomb (article 5) : 1 mg/cm².

3.2 Stratégie de mesurage

Sur chaque unité de diagnostic recouverte d'un revêtement, l'auteur du constat effectue :

- 1 seule mesure si celle-ci montre la présence de plomb à une concentration supérieure ou égale au seuil de 1 milligramme par centimètre carré (1 mg/cm²) ;
- 2 mesures si la première ne montre pas la présence de plomb à une concentration supérieure ou égale au seuil de 1 milligramme par centimètre carré (1 mg/cm²) ;
- 3 mesures si les deux premières ne montrent pas la présence de plomb à une concentration supérieure ou égale au seuil de 1 milligramme par centimètre carré (1 mg/cm²), mais que des unités de diagnostic du même type ont été mesurées avec une concentration en plomb supérieure ou égale à ce seuil dans un même local.

Dans le cas où plusieurs mesures sont effectuées sur une unité de diagnostic, elles sont réalisées à des endroits différents pour minimiser le risque de faux négatifs.

3.3 Recours à l'analyse chimique du plomb par un laboratoire

L'auteur du constat tel que défini à l'Article 4 de l'Arrêté du 19 août 2011 peut recourir à des prélèvements de revêtements qui sont analysés en laboratoire pour la recherche du plomb acido-soluble selon la norme NF X 46-031 «*Diagnostic plomb — Analyse chimique des peintures pour la recherche de la fraction acido-soluble du plomb*», dans le cas suivant :

- lorsque l'auteur du constat repère des revêtements dégradés et qu'il estime ne pas pouvoir conclure quant à la présence de plomb dans ces revêtements.

Le prélèvement est réalisé conformément aux préconisations de la norme NF X 46-030 «*Diagnostic Plomb — Protocole de réalisation du Constat de Risque d'Exposition au Plomb*» précitée sur une surface suffisante pour que le laboratoire dispose d'un échantillon permettant l'analyse dans de bonnes conditions (prélèvement de 0,5 g à 1 g).

L'ensemble des couches de peintures est prélevé en veillant à inclure la couche la plus profonde. L'auteur du constat évite le prélèvement du substrat ou tous corps étrangers qui risquent d'avoir pour effet de diluer la concentration en plomb de l'échantillon. Le prélèvement est réalisé avec les précautions nécessaires pour éviter la dissémination de poussières.

Quel que soit le résultat de l'analyse par fluorescence X, une mesure sera déclarée négative si la fraction acido-soluble mesurée en laboratoire est strictement inférieure à 1,5 mg/g

4. Présentation des résultats

Afin de faciliter la localisation des mesures, l'auteur du constat divise chaque local en plusieurs zones, auxquelles il attribue une lettre (A, B, C ...) selon la convention décrite ci-dessous.

La convention d'écriture sur le croquis et dans le tableau des mesures est la suivante :

- la zone de l'accès au local est nommée «A» et est reportée sur le croquis. Les autres zones sont nommées «B», «C», «D», ... dans le sens des aiguilles d'une montre ;
- la zone «plafond» est indiquée en clair.

Les unités de diagnostic (UD) (par exemple : un mur d'un local, la plinthe du même mur, l'ouvrant d'un portant ou le dormant d'une fenêtre, ...) faisant l'objet d'une mesure sont classées dans le tableau des mesures selon le tableau suivant en fonction de la concentration en plomb et de la nature de la dégradation.

NOTE Une unité de diagnostic (UD) est un ou plusieurs éléments de construction ayant même substrat et même historique en matière de construction et de revêtement.

Concentration en plomb	Nature des dégradations	Classement
< seuils		0
≥ seuils	Non dégradé ou non visible	1
	Etat d'usage	2
	Dégradé	3

5. Résultats des mesures

	Total UD	Non mesurées	Classe 0	Classe 1	Classe 2	Classe 3
Rez de chaussée - Entrée	7	1 (14 %)	6 (86 %)	-	-	-
Rez de chaussée - Plac1	5	-	5 (100 %)	-	-	-
Rez de chaussée - WC	6	2 (33 %)	4 (67 %)	-	-	-
Rez de chaussée - Cuisine	9	3 (33 %)	5 (56 %)	-	1 (11 %)	-
Rez de chaussée - Salle à manger	10	3 (30 %)	6 (60 %)	-	1 (10 %)	-
Rez de chaussée - Séjour	10	3 (30 %)	6 (60 %)	-	1 (10 %)	-
1er étage - Palier1	6	5 (83 %)	1 (17 %)	-	-	-
1er étage - Chambre1	10	2 (20 %)	7 (70 %)	-	1 (10 %)	-
1er étage - Plac2	5	-	5 (100 %)	-	-	-
1er étage - Chambre3	10	2 (20 %)	7 (70 %)	-	1 (10 %)	-
1er étage - Sdb	8	6 (75 %)	2 (25 %)	-	-	-
1er étage - Plac ch3	5	-	5 (100 %)	-	-	-
1er étage - Chambre2	10	2 (20 %)	7 (70 %)	-	1 (10 %)	-
Garage	11	11 (100 %)	-	-	-	-
Plac3	4	4 (100 %)	-	-	-	-
Plac4	4	4 (100 %)	-	-	-	-
Chaudière	6	5 (83 %)	1 (17 %)	-	-	-
Rez de jardin - Abris de jardin	4	4 (100 %)	-	-	-	-
TOTAL	130	57 (43.8 %)	67 (51.4 %)	-	6 (4.6 %)	-

Rez de chaussée - Entrée

Nombre d'unités de diagnostic : 7 - Nombre d'unités de diagnostic de classe 3 repéré : 0 soit 0 %

N°	Zone	Unité de diagnostic	Substrat	Revêtement apparent	Localisation mesure	Mesure (mg/cm²)	Etat de conservation	Classement UD	Observation
2	A	Mur	Plâtre	papier peint	partie basse (< 1m)	0.07		0	
3					partie haute (> 1m)	0.01			
4	B	Mur	Plâtre	papier peint	partie basse (< 1m)	0.03		0	
5					partie haute (> 1m)	0.06			
6	C	Mur	Plâtre	papier peint	partie basse (< 1m)	0.03		0	
7					partie haute (> 1m)	0.02			
8	D	Mur	Plâtre	papier peint	partie basse (< 1m)	0.03		0	
9					partie haute (> 1m)	0.08			
10		Plafond	Plâtre	Peinture	mesure 1	0.02		0	
11					mesure 2	0.09			
-		Plinthes	Carrelage		Non mesurée	-		NM	Absence de revêtement
12		Porte	Métal	Peinture	partie mobile	0.01		0	
13					huisserie	0.02			

Rez de chaussée - Plac1

Nombre d'unités de diagnostic : 5 - Nombre d'unités de diagnostic de classe 3 repéré : 0 soit 0 %

N°	Zone	Unité de diagnostic	Substrat	Revêtement apparent	Localisation mesure	Mesure (mg/cm²)	Etat de conservation	Classement UD	Observation
14	B	Mur	Plâtre	papier peint	partie basse (< 1m)	0.02		0	
15					partie haute (> 1m)	0.04			
16	C	Mur	Plâtre	papier peint	partie basse (< 1m)	0.03		0	
17					partie haute (> 1m)	0.08			
18	D	Mur	Plâtre	papier peint	partie basse (< 1m)	0.09		0	
19					partie haute (> 1m)	0			
20		Plafond	Plâtre	Peinture	mesure 1	0.02		0	
21					mesure 2	0.05			
22		Porte	Bois	Peinture	partie mobile	0.08		0	

Constat de risque d'exposition au plomb n°

AVOVENTES /LIVRY-GARGAN/2023/4558



23					huisserie	0.08			
----	--	--	--	--	-----------	------	--	--	--

Rez de chaussée - WC

Nombre d'unités de diagnostic : 6 - Nombre d'unités de diagnostic de classe 3 repéré : 0 soit 0 %

N°	Zone	Unité de diagnostic	Substrat	Revêtement apparent	Localisation mesure	Mesure (mg/cm²)	Etat de conservation	Classement UD	Observation
24	B	Mur	Plâtre	papier peint	partie basse (< 1m)	0.08		0	
25					partie haute (> 1m)	0			
26	C	Mur	Plâtre	papier peint	partie basse (< 1m)	0.04		0	
27					partie haute (> 1m)	0.01			
28	D	Mur	Plâtre	papier peint	partie basse (< 1m)	0.03		0	
29					partie haute (> 1m)	0.04			
-	Plafond	Plâtre		polystyrène	Non mesurée	-		NM	Partie non visée par la réglementation
-	Plinthes	Carrelage			Non mesurée	-		NM	Absence de revêtement
30		Porte	Bois	Peinture	partie mobile	0.07		0	
31					huisserie	0.08			

Rez de chaussée - Cuisine

Nombre d'unités de diagnostic : 9 - Nombre d'unités de diagnostic de classe 3 repéré : 0 soit 0 %

N°	Zone	Unité de diagnostic	Substrat	Revêtement apparent	Localisation mesure	Mesure (mg/cm²)	Etat de conservation	Classement UD	Observation
32	B	Mur	Plâtre	papier peint	partie basse (< 1m)	0.06		0	
33					partie haute (> 1m)	0.02			
34	C	Mur	Plâtre	papier peint	partie basse (< 1m)	0.01		0	
35					partie haute (> 1m)	0.04			
36	D	Mur	Plâtre	papier peint	partie basse (< 1m)	0.01		0	
37					partie haute (> 1m)	0.09			
38		Plafond	Plâtre	Peinture	mesure 1	0.03		0	
39					mesure 2	0.07			
-		Plinthes	Carrelage		Non mesurée	-		NM	Absence de revêtement
-		Fenêtre intérieure	PVC		Non mesurée	-		NM	Absence de revêtement
-		Fenêtre extérieure	PVC		Non mesurée	-		NM	Absence de revêtement
40		Porte	Bois	Peinture	partie mobile	0		0	
41					huisserie	0.05			
42		Volet	Métal	Peinture	partie basse	1.6	Etat d'usage (Usure par friction)	2	

Rez de chaussée - Salle à manger

Nombre d'unités de diagnostic : 10 - Nombre d'unités de diagnostic de classe 3 repéré : 0 soit 0 %

N°	Zone	Unité de diagnostic	Substrat	Revêtement apparent	Localisation mesure	Mesure (mg/cm²)	Etat de conservation	Classement UD	Observation
43	A	Mur	Plâtre	papier peint	partie basse (< 1m)	0.06		0	
44					partie haute (> 1m)	0.04			
45	B	Mur	Plâtre	papier peint	partie basse (< 1m)	0		0	
46					partie haute (> 1m)	0.07			
47	C	Mur	Plâtre	papier peint	partie basse (< 1m)	0.04		0	
48					partie haute (> 1m)	0.05			
49	D	Mur	Plâtre	papier peint	partie basse (< 1m)	0		0	
50					partie haute (> 1m)	0.09			
51		Plafond	Plâtre	Peinture	mesure 1	0.02		0	
52					mesure 2	0.07			
-		Plinthes	Carrelage		Non mesurée	-		NM	Absence de revêtement
-		Fenêtre intérieure	PVC		Non mesurée	-		NM	Absence de revêtement
-		Fenêtre extérieure	PVC		Non mesurée	-		NM	Absence de revêtement
53		Porte	Bois	Peinture	partie mobile	0.01		0	
54					huisserie	0.04			
55		Volet	Métal	Peinture	partie basse	1.6	Etat d'usage (Traces de chocs)	2	

Rez de chaussée - Séjour

Nombre d'unités de diagnostic : 10 - Nombre d'unités de diagnostic de classe 3 repéré : 0 soit 0 %

N°	Zone	Unité de diagnostic	Substrat	Revêtement apparent	Localisation mesure	Mesure (mg/cm²)	Etat de conservation	Classement UD	Observation
56	A	Mur	Plâtre	papier peint	partie basse (< 1m)	0.04		0	
57					partie haute (> 1m)	0.09			
58	B	Mur	Plâtre	papier peint	partie basse (< 1m)	0		0	
59					partie haute (> 1m)	0.05			
60	C	Mur	Plâtre	papier peint	partie basse (< 1m)	0.08		0	
61					partie haute (> 1m)	0.02			
62	D	Mur	Plâtre	papier peint	partie basse (< 1m)	0.09		0	
63					partie haute (> 1m)	0.02			
64		Plafond	Plâtre	Peinture	mesure 1	0.09		0	
65					mesure 2	0.07			
-		Plinthes	Carrelage		Non mesurée	-		NM	Absence de revêtement
-		Fenêtre intérieure	PVC		Non mesurée	-		NM	Absence de revêtement
-		Fenêtre extérieure	PVC		Non mesurée	-		NM	Absence de revêtement
66		Porte	Bois	Peinture	partie mobile	0.03		0	
67					huisserie	0.09			
68		Volet	Métal	Peinture	partie basse	1.3	Etat d'usage (Traces de chocs)	2	

1er étage - Palier1

Nombre d'unités de diagnostic : 6 - Nombre d'unités de diagnostic de classe 3 repéré : 0 soit 0 %

N°	Zone	Unité de diagnostic	Substrat	Revêtement apparent	Localisation mesure	Mesure (mg/cm²)	Etat de conservation	Classement UD	Observation
-	A	Mur	Plâtre	polystyrène	Non mesurée	-		NM	Partie non visée par la réglementation
-	B	Mur	Plâtre	polystyrène	Non mesurée	-		NM	Partie non visée par la réglementation
-	C	Mur	Plâtre	polystyrène	Non mesurée	-		NM	Partie non visée par la réglementation
-	D	Mur	Plâtre	polystyrène	Non mesurée	-		NM	Partie non visée par la réglementation
-	Plafond	Plâtre		polystyrène	Non mesurée	-		NM	Partie non visée par la réglementation
69		Plinthes	Bois	Peinture	mesure 1	0.02		0	
70					mesure 2	0.07			

1er étage - Chambre1

Nombre d'unités de diagnostic : 10 - Nombre d'unités de diagnostic de classe 3 repéré : 0 soit 0 %

N°	Zone	Unité de diagnostic	Substrat	Revêtement apparent	Localisation mesure	Mesure (mg/cm²)	Etat de conservation	Classement UD	Observation
----	------	---------------------	----------	---------------------	---------------------	-----------------	----------------------	---------------	-------------

71	A	Mur	Plâtre	papier peint	partie basse (< 1m)	0.04		0	
72					partie haute (> 1m)	0.05			
73	B	Mur	Plâtre	papier peint	partie basse (< 1m)	0.04		0	
74					partie haute (> 1m)	0.04			
75	C	Mur	Plâtre	papier peint	partie basse (< 1m)	0		0	
76					partie haute (> 1m)	0.06			
77	D	Mur	Plâtre	papier peint	partie basse (< 1m)	0.08		0	
78					partie haute (> 1m)	0.1			
79		Plafond	Plâtre	Peinture	mesure 1	0.09		0	
80					mesure 2	0.06			
81		Plinthes	Bois	Peinture	mesure 1	0.06		0	
82					mesure 2	0.01			
-		Fenêtre intérieure	PVC		Non mesurée	-		NM	Absence de revêtement
-		Fenêtre extérieure	PVC		Non mesurée	-		NM	Absence de revêtement
83		Porte	Bois	Peinture	partie mobile	0.07		0	
84					huisserie	0.07			
85		Volet	Métal	Peinture	partie basse	1.6	Etat d'usage (Traces de chocs)	2	

1er étage - Plac2

Nombre d'unités de diagnostic : 5 - Nombre d'unités de diagnostic de classe 3 repéré : 0 soit 0 %

N°	Zone	Unité de diagnostic	Substrat	Revêtement apparent	Localisation mesure	Mesure (mg/cm²)	Etat de conservation	Classement UD	Observation
86	B	Mur	Plâtre	papier peint	partie basse (< 1m)	0.06		0	
87					partie haute (> 1m)	0.09			
88	C	Mur	Plâtre	papier peint	partie basse (< 1m)	0.02		0	
89					partie haute (> 1m)	0.05			
90	D	Mur	Plâtre	papier peint	partie basse (< 1m)	0.06		0	
91					partie haute (> 1m)	0.01			
92		Plafond	Plâtre	Peinture	mesure 1	0.01		0	
93					mesure 2	0.05			
94		Porte	Bois	Peinture	partie mobile	0.07		0	
95					huisserie	0.05			

1er étage - Chambre3

Nombre d'unités de diagnostic : 10 - Nombre d'unités de diagnostic de classe 3 repéré : 0 soit 0 %

N°	Zone	Unité de diagnostic	Substrat	Revêtement apparent	Localisation mesure	Mesure (mg/cm²)	Etat de conservation	Classement UD	Observation
96	A	Mur	Plâtre	papier peint	partie basse (< 1m)	0.01		0	
97					partie haute (> 1m)	0.04			
98	B	Mur	Plâtre	papier peint	partie basse (< 1m)	0.01		0	
99					partie haute (> 1m)	0.06			
100	C	Mur	Plâtre	papier peint	partie basse (< 1m)	0.04		0	
101					partie haute (> 1m)	0.08			
102	D	Mur	Plâtre	papier peint	partie basse (< 1m)	0.05		0	
103					partie haute (> 1m)	0.09			
104		Plafond	Plâtre	Peinture	mesure 1	0.02		0	
105					mesure 2	0.03			
106		Plinthes	Bois	Peinture	mesure 1	0.07		0	
107					mesure 2	0.01			
-		Fenêtre intérieure	PVC		Non mesurée	-		NM	Absence de revêtement
-		Fenêtre extérieure	PVC		Non mesurée	-		NM	Absence de revêtement
108		Porte	Bois	Peinture	partie mobile	0.07		0	
109					huisserie	0.07			
110		Volet	Métal	Peinture	partie basse	1.6	Etat d'usage (Traces de chocs)	2	

1er étage - Sdb

Nombre d'unités de diagnostic : 8 - Nombre d'unités de diagnostic de classe 3 repéré : 0 soit 0 %

N°	Zone	Unité de diagnostic	Substrat	Revêtement apparent	Localisation mesure	Mesure (mg/cm²)	Etat de conservation	Classement UD	Observation
-	A	Mur	Plâtre	Carrelage	Non mesurée	-		NM	Partie non visée par la réglementation
-	B	Mur	Plâtre	Carrelage	Non mesurée	-		NM	Partie non visée par la réglementation
-	C	Mur	Plâtre	Carrelage	Non mesurée	-		NM	Partie non visée par la réglementation
-	D	Mur	Plâtre	Carrelage	Non mesurée	-		NM	Partie non visée par la réglementation
111		Plafond	Plâtre	Peinture	mesure 1	0.09		0	
112					mesure 2	0.01			
-		Fenêtre intérieure	PVC		Non mesurée	-		NM	Absence de revêtement
-		Fenêtre extérieure	PVC		Non mesurée	-		NM	Absence de revêtement
113		Porte	Bois	Peinture	partie mobile	0.07		0	
114					huisserie	0.04			

1er étage - Plac ch3

Nombre d'unités de diagnostic : 5 - Nombre d'unités de diagnostic de classe 3 repéré : 0 soit 0 %

N°	Zone	Unité de diagnostic	Substrat	Revêtement apparent	Localisation mesure	Mesure (mg/cm²)	Etat de conservation	Classement UD	Observation
115	B	Mur	Plâtre	papier peint	partie basse (< 1m)	0.07		0	
116					partie haute (> 1m)	0.03			
117	C	Mur	Plâtre	papier peint	partie basse (< 1m)	0.05		0	
118					partie haute (> 1m)	0.02			
119	D	Mur	Plâtre	papier peint	partie basse (< 1m)	0.05		0	
120					partie haute (> 1m)	0.03			
121		Plafond	Plâtre	Peinture	mesure 1	0.03		0	
122					mesure 2	0.06			
123		Porte	Bois	Peinture	partie mobile	0.01		0	
124					huisserie	0.05			

1er étage - Chambre2

Nombre d'unités de diagnostic : 10 - Nombre d'unités de diagnostic de classe 3 repéré : 0 soit 0 %

N°	Zone	Unité de diagnostic	Substrat	Revêtement apparent	Localisation mesure	Mesure (mg/cm²)	Etat de conservation	Classement UD	Observation
125	A	Mur	Plâtre	papier peint	partie basse (< 1m)	0.01		0	
126					partie haute (> 1m)	0.07			
127	B	Mur	Plâtre	papier peint	partie basse (< 1m)	0.08		0	
128					partie haute (> 1m)	0.03			
129	C	Mur	Plâtre	papier peint	partie basse (< 1m)	0.02		0	
130					partie haute (> 1m)	0.06			
131	D	Mur	Plâtre	papier peint	partie basse (< 1m)	0.03		0	

132				partie haute (> 1m)	0.06				
133		Plafond	Plâtre	Peinture	mesure 1	0.02		0	
134					mesure 2	0.04			
135					mesure 1	0.07			
136		Plinthes	Bois	Peinture	mesure 2	0.03		0	
-		Fenêtre intérieure	PVC		Non mesurée	-		NM	Absence de revêtement
-		Fenêtre extérieure	PVC		Non mesurée	-		NM	Absence de revêtement
137		Porte	Bois	Peinture	partie mobile	0.05		0	
138					huisserie	0.03			
139		Volet	Métal	Peinture	partie basse	1.6	Etat d'usage (Traces de chocs)	2	

Garage

Nombre d'unités de diagnostic : 11 - Nombre d'unités de diagnostic de classe 3 repéré : 0 soit 0 %

N°	Zone	Unité de diagnostic	Substrat	Revêtement apparent	Localisation mesure	Mesure (mg/cm²)	Etat de conservation	Classement UD	Observation
-	A	Mur	béton		Non mesurée	-		NM	Absence de revêtement
-	B	Mur	béton		Non mesurée	-		NM	Absence de revêtement
-	C	Mur	béton		Non mesurée	-		NM	Absence de revêtement
-	D	Mur	béton		Non mesurée	-		NM	Absence de revêtement
-	E	Mur	béton		Non mesurée	-		NM	Absence de revêtement
-	F	Mur	béton		Non mesurée	-		NM	Absence de revêtement
-	G	Mur	béton		Non mesurée	-		NM	Absence de revêtement
-	H	Mur	béton		Non mesurée	-		NM	Absence de revêtement
-	I	Mur	béton		Non mesurée	-		NM	Absence de revêtement
-	J	Mur	béton		Non mesurée	-		NM	Absence de revêtement
-		Plafond	briques		Non mesurée	-		NM	Absence de revêtement

Plac3

Nombre d'unités de diagnostic : 4 - Nombre d'unités de diagnostic de classe 3 repéré : 0 soit 0 %

N°	Zone	Unité de diagnostic	Substrat	Revêtement apparent	Localisation mesure	Mesure (mg/cm²)	Etat de conservation	Classement UD	Observation
-	B	Mur	béton		Non mesurée	-		NM	Absence de revêtement
-	C	Mur	béton		Non mesurée	-		NM	Absence de revêtement
-	D	Mur	béton		Non mesurée	-		NM	Absence de revêtement
-		Plafond	briques		Non mesurée	-		NM	Absence de revêtement

Plac4

Nombre d'unités de diagnostic : 4 - Nombre d'unités de diagnostic de classe 3 repéré : 0 soit 0 %

N°	Zone	Unité de diagnostic	Substrat	Revêtement apparent	Localisation mesure	Mesure (mg/cm²)	Etat de conservation	Classement UD	Observation
-	B	Mur	béton		Non mesurée	-		NM	Absence de revêtement
-	C	Mur	béton		Non mesurée	-		NM	Absence de revêtement
-	D	Mur	béton		Non mesurée	-		NM	Absence de revêtement
-		Plafond	briques		Non mesurée	-		NM	Absence de revêtement

Chaufferie

Nombre d'unités de diagnostic : 6 - Nombre d'unités de diagnostic de classe 3 repéré : 0 soit 0 %

N°	Zone	Unité de diagnostic	Substrat	Revêtement apparent	Localisation mesure	Mesure (mg/cm²)	Etat de conservation	Classement UD	Observation
-	A	Mur	béton		Non mesurée	-		NM	Absence de revêtement
-	B	Mur	béton		Non mesurée	-		NM	Absence de revêtement
-	C	Mur	béton		Non mesurée	-		NM	Absence de revêtement
-	D	Mur	béton		Non mesurée	-		NM	Absence de revêtement
-		Plafond	briques		Non mesurée	-		NM	Absence de revêtement
140		Porte	Bois	Peinture	partie mobile	0.05		0	
141					huisserie	0.06			

Rez de jardin - Abris de jardin

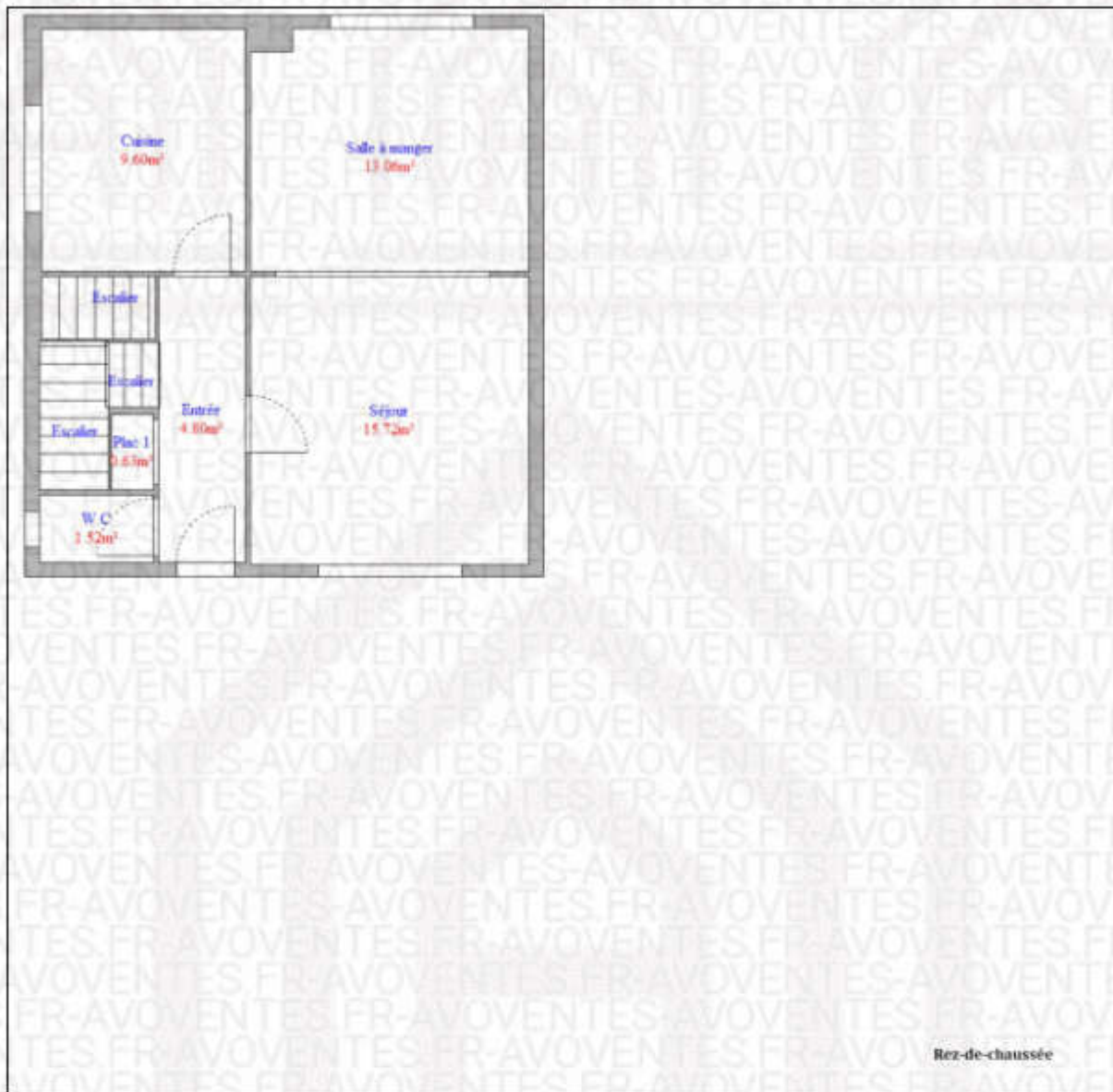
Nombre d'unités de diagnostic : 4 - Nombre d'unités de diagnostic de classe 3 repéré : 0 soit 0 %

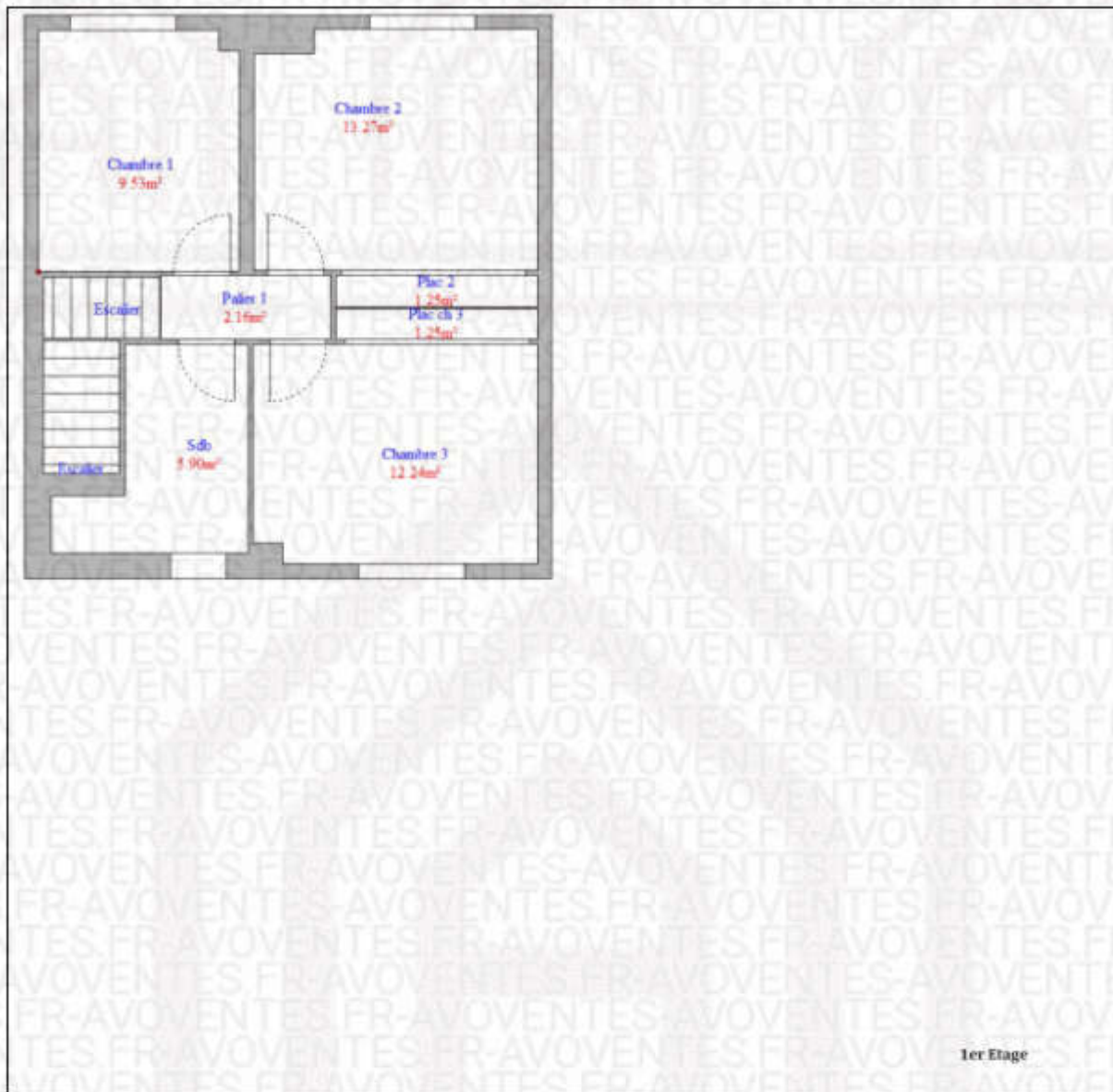
N°	Zone	Unité de diagnostic	Substrat	Revêtement apparent	Localisation mesure	Mesure (mg/cm²)	Etat de conservation	Classement UD	Observation
-	A	Mur	parpaings		Non mesurée	-		NM	Absence de revêtement
-	B	Mur	parpaings		Non mesurée	-		NM	Absence de revêtement
-	C	Mur	parpaings		Non mesurée	-		NM	Absence de revêtement
-	D	Mur	parpaings		Non mesurée	-		NM	Absence de revêtement

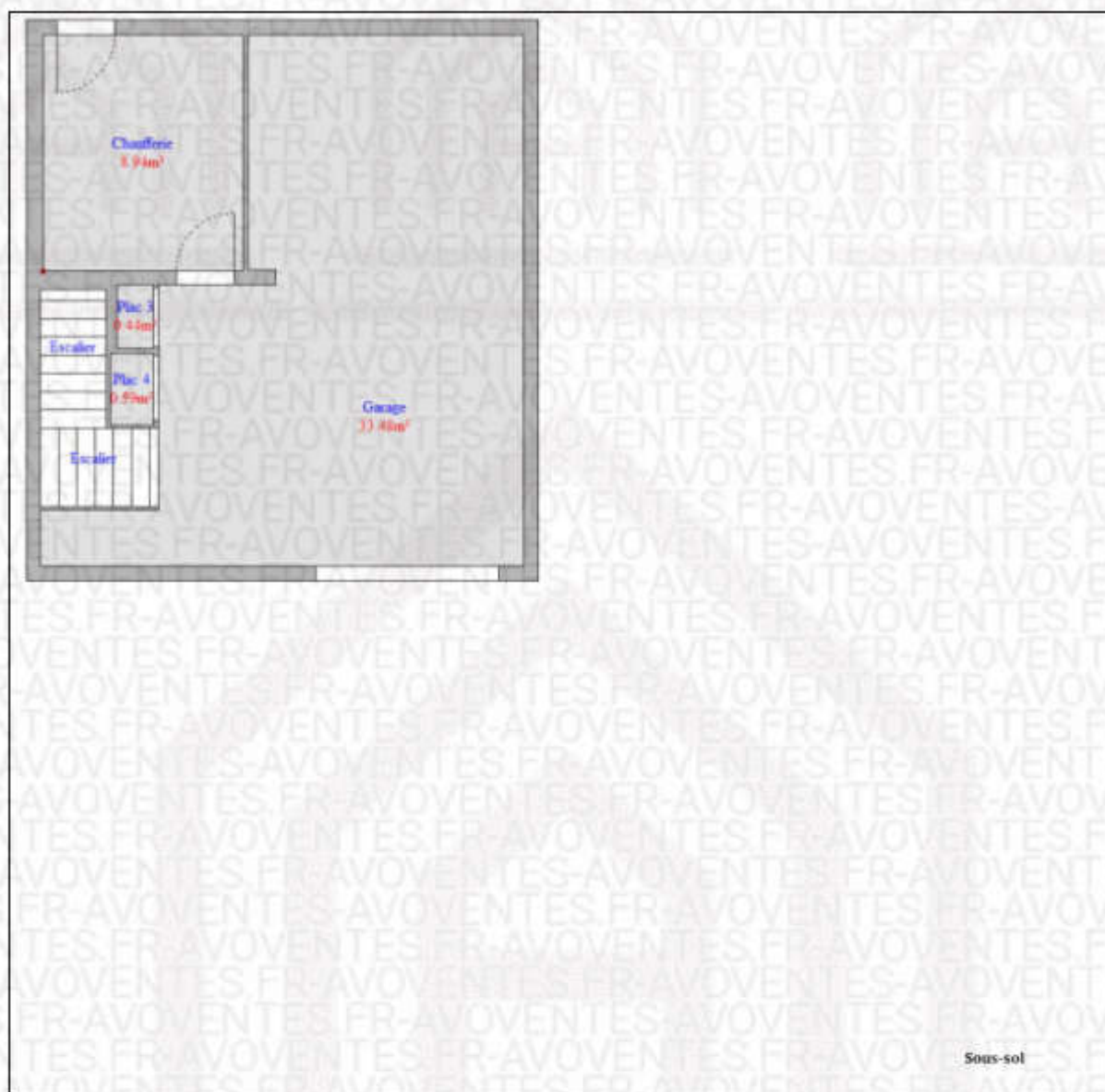
NM : Non mesuré car l'unité de diagnostic n'est pas visée par la réglementation.

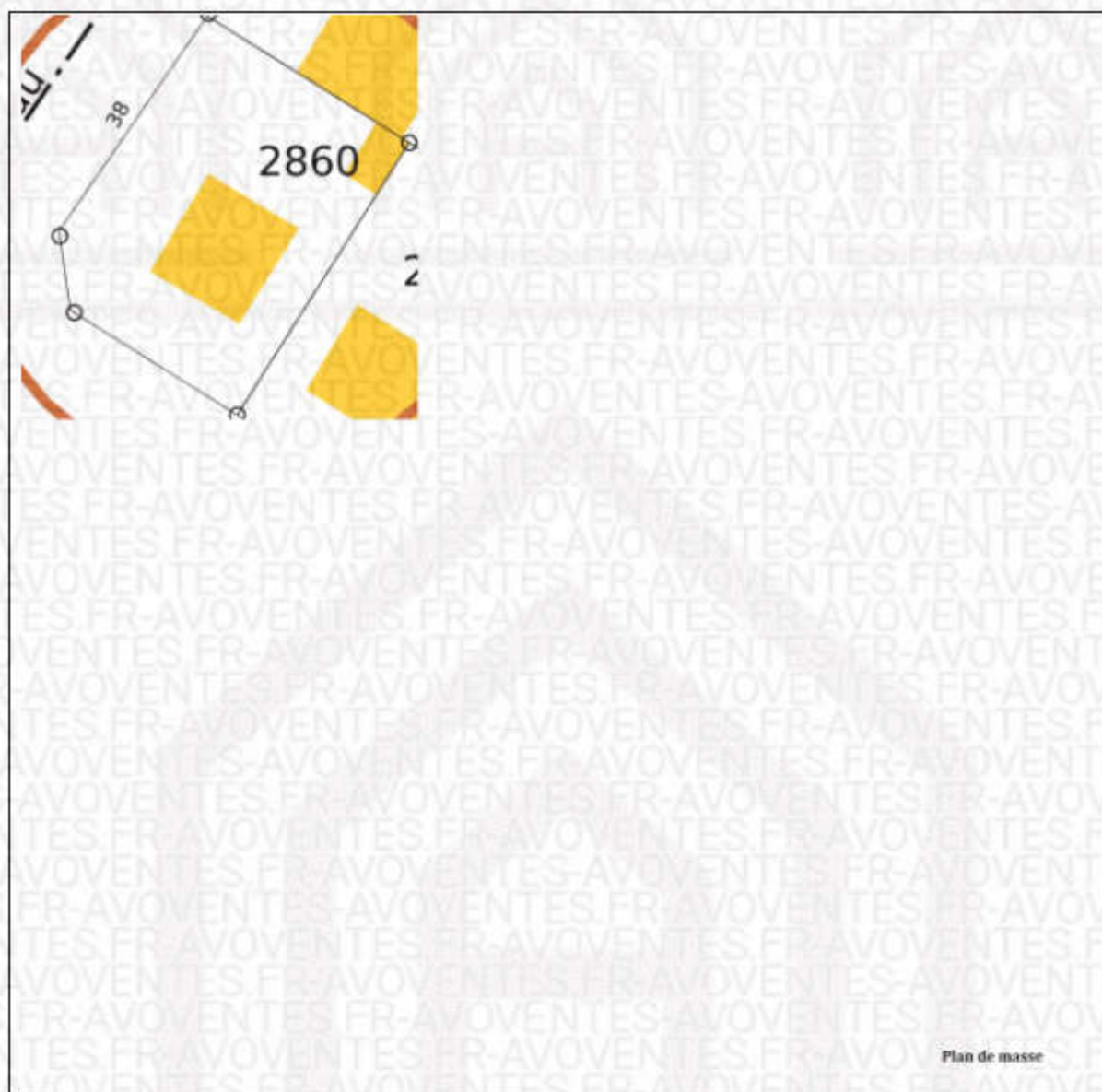
* L'état de conservation sera, le cas échéant, complété par la nature de la dégradation.

Localisation des mesures sur croquis de repérage









6. Conclusion

6.1 Classement des unités de diagnostic

Les mesures de concentration en plomb sont regroupées dans le tableau de synthèse suivant :

	Total	Non mesurées	Classe 0	Classe 1	Classe 2	Classe 3
Nombre d'unités de diagnostic	130	57	67	0	6	0
%	100	43.8 %	51.4 %	0 %	4.6 %	0 %

6.2 Recommandations au propriétaire

Le plomb (principalement la céruse) contenu dans les revêtements peut provoquer une intoxication des personnes, en particulier des jeunes enfants, dès lors qu'il est inhalé ou ingéré. Les travaux qui seraient conduits sur les surfaces identifiées comme recouvertes de peinture d'une concentration surfacique en plomb égale ou supérieure à 1 mg/cm² devront s'accompagner de mesures de protection collectives et individuelles visant à contrôler la dissémination de

poussières toxiques et à éviter toute exposition au plomb tant pour les intervenants que pour les occupants de l'immeuble et la population environnante.

Lors de la présente mission il a été mis en évidence la présence de revêtements contenant du plomb au-delà des seuils en vigueur.

Du fait de la présence de revêtements contenant du plomb au-delà des seuils en vigueur et de la nature des dégradations constatées (non dégradé, non visible, état d'usage) sur certaines unités de diagnostic, le propriétaire doit veiller à l'entretien des revêtements recouvrant les unités de diagnostic de classe 1 et 2, afin d'éviter leur dégradation future.

6.3 Commentaires

Constatations diverses :

Néant

Validité du constat :

Du fait de la présence de revêtement contenant du plomb à des concentrations supérieures aux seuils définis par arrêté des ministres chargés de la santé et de la construction, le présent constat a une durée de validité de 1 an (jusqu'au 08/11/2024).

Documents remis par le donneur d'ordre à l'opérateur de repérage :

Néant

Représentant du propriétaire (accompagnateur) :

Me Robillard

6.4 Situations de risque de saturnisme infantile et de dégradation du bâti

(Au sens des articles 1 et 8 du texte 40 de l'arrêté du 19 août 2011 relatif au Constat de Risque d'Exposition au Plomb)

Situations de risque de saturnisme infantile

NON	Au moins un local parmi les locaux objets du constat présente au moins 50% d'unités de diagnostic de classe 3
NON	L'ensemble des locaux objets du constat présente au moins 20% d'unités de diagnostic de classe 3

Situations de dégradation de bâti

NON	Les locaux objets du constat présentent au moins un plancher ou plafond menaçant de s'effondrer ou en tout ou partie effondré
NON	Les locaux objets du constat présentent des traces importantes de coulures, de ruissellements ou d'écoulements d'eau sur plusieurs unités de diagnostic d'une même pièce
NON	Les locaux objets du constat présentent plusieurs unités de diagnostic d'une même pièce recouvertes de moisissures ou de nombreuses taches d'humidité.

6.5 Transmission du constat à l'agence régionale de santé

NON	Si le constat identifie au moins l'une de ces cinq situations, son auteur transmet, dans un délai de cinq jours ouvrables, une copie du rapport au directeur général de l'agence régionale de santé d'implantation du bien expertisé en application de l'article L.1334-10 du code de la santé publique.
-----	--

En application de l'Article R.1334-10 du code de la santé publique, l'auteur du présent constat informe de cette transmission le propriétaire, le syndicat des copropriétaires ou l'exploitant du local d'hébergement

Remarque : Néant

*Nota : Le présent rapport est établi par une personne dont les compétences sont certifiées par **DEKRA Certification - Immeuble la Boursidière - Porte I - Rue de La Boursidière 92350 LE PLESSIS-ROBINSON (détail sur www.info-certif.fr)***

Fait à **VILLEMOMBLE**, le **09/11/2023**

Par : AVOVENTES

Ariane Environnement

SARL CREP
16 avenue de Fredy, 93250, Villemomble
ariane.environnement@hotmail.fr
RCS BOBIGNY : 452 900 202
CODE NAF : 7120B

7. Obligations d'informations pour les propriétaires

Décret n° 2006-474 du 25 avril 2006 relatif à la lutte contre le saturnisme, Article R.1334-12 du code de la santé publique :

«L'information des occupants et des personnes amenées à exécuter des travaux, prévue par l'article L.1334-9 est réalisée par la remise du constat de risque d'exposition au plomb (CREP) par le propriétaire ou l'exploitant du local d'hébergement.»

«Le CREP est tenu par le propriétaire ou l'exploitant du local d'hébergement à disposition des agents ou services mentionnés à l'Article L.1421-1 du code de la santé publique ainsi, le cas échéant, des agents chargés du contrôle de la réglementation du travail et des agents des services de prévention des organismes de Sécurité Sociale.»

Article L1334-9 :

Si le constat, établi dans les conditions mentionnées aux articles L. 1334-6 à L. 1334-8, met en évidence la présence de revêtements dégradés contenant du plomb à des concentrations supérieures aux seuils définis par l'arrêté mentionné à l'article L. 1334-2, le propriétaire ou l'exploitant du local d'hébergement doit en informer les occupants et les personnes amenées à faire des travaux dans l'immeuble ou la partie d'immeuble concerné. Il procède aux travaux appropriés pour supprimer le risque d'exposition au plomb, tout en garantissant la sécurité des occupants. En cas de location, lesdits travaux incombent au propriétaire bailleur. La non-réalisation desdits travaux par le propriétaire bailleur, avant la mise en location du logement, constitue un manquement aux obligations particulières de sécurité et de prudence susceptible d'engager sa responsabilité pénale.

8. Information sur les principales réglementations et recommandations en matière d'exposition au plomb

8.1 Textes de référence

Code de la santé publique :

- Code de la santé publique : Articles L.1334-1 à L.1334-12 et Articles R.1334-1 à R.1334-13 (lutte contre la présence de plomb) ;
- Loi n° 2004-806 du 9 août 2004 relative à la politique de santé publique Articles 72 à 78 modifiant le code de la santé publique ;
- Décret n° 2006-474 du 25 avril 2006 relatif à la lutte contre le saturnisme ;
- Arrêté du 19 août 2011 relatif au constat de risque d'exposition au plomb.

Code de la construction et de l'habitat :

- Code de la construction et de l'habitation : Articles L.271-4 à L.271-6 (Dossier de diagnostic technique) et Articles R.271-1 à R.271-4 (Conditions d'établissement du dossier de diagnostic technique) ;
- Ordonnance n° 2005-655 du 8 juin 2005 relative au logement et à la construction ;
- Décret n° 2006-1114 du 5 septembre 2006 relatif aux diagnostics techniques immobiliers et modifiant le code de la construction et de l'habitation et le code de la santé publique.

Code du travail pour la prévention des risques professionnels liés à l'exposition au plomb :

- Code du travail : Articles L.233-5-1, R.231-51 à R.231-54, R.231-56 et suivants, R.231-58 et suivants, R.233-1, R.233-42 et suivants ;

- Décret n° 2001-97 du 1er février 2001 établissant les règles particulières de prévention des risques cancérigènes, mutagènes ou toxiques pour la reproduction et modifiant le code du travail ;
- Décret n° 93-41 du 11 janvier 1993 relatif aux mesures d'organisation, aux conditions de mise en œuvre et d'utilisation applicables aux équipements de travail et moyens de protection soumis à l'Article L.233-5-1 du code du travail et modifiant ce code (équipements de protection individuelle et vêtements de travail) ;
- Décret n° 2003-1254 du 23 décembre 2003 relatif à la prévention du risque chimique et modifiant le code du travail ;
- Loi n° 91-1414 du 31 décembre 1991 modifiant le code du travail et le code de la santé publique en vue de favoriser la prévention des risques professionnels et portant transposition de directives européennes relatives à la santé et à la sécurité du travail (Équipements de travail) ;
- Décret n° 92-1261 du 3 décembre 1992 relatif à la prévention des risques chimiques (Articles R.231-51 à R.231-54 du code du travail) ;
- Arrêté du 19 mars 1993 fixant, en application de l'Article R.237-8 du code du travail, la liste des travaux dangereux pour lesquels il est établi un plan de prévention.

8.2 Ressources documentaires

Documents techniques :

- Fiche de sécurité H2 F 13 99 Maladies Professionnelles, Plomb, OPPBTP, janvier 1999 ;
- Guide à l'usage des professionnels du bâtiment, Peintures au plomb, *Aide au choix d'une technique de traitement*, OPPBTP, FFB, CEBTP, Éditions OPPBTP 4e trimestre 2001 ;
- Document ED 909 Interventions sur les peintures contenant du plomb, prévention des risques professionnels, INRS, avril 2003 ;
- Norme AFNOR NF X 46-030 «*Diagnostic plomb — Protocole de réalisation du constat de risque d'exposition au plomb*».

Sites Internet :

- **Ministère chargé de la santé** (textes officiels, précautions à prendre en cas de travaux portant sur des peintures au plomb, obligations des différents acteurs, ...) :
<http://www.sante.gouv.fr> (dossiers thématiques «Plomb» ou «Saturnisme»)
- **Ministère chargé du logement** :
<http://www.logement.gouv.fr>
- **Agence nationale de l'habitat (ANAH)** :
<http://www.anah.fr/> (fiche *Peintures au plomb* disponible, notamment)
- **Institut national de recherche et de sécurité (INRS)** :
<http://www.inrs.fr/> (règles de prévention du risque chimique, fiche toxicologique plomb et composés minéraux, ...)

9. Annexes

9.1 Notice d'Information

Si le logement que vous vendez, achetez ou louez, comporte des revêtements contenant du plomb : sachez que le plomb est dangereux pour la santé.

Deux documents vous informent :

- Le constat de risque d'exposition au plomb vous permet de localiser précisément ces revêtements : **lisez-le attentivement !**
- La présente notice d'information résume ce que vous devez savoir pour éviter l'exposition au plomb dans ce logement.

Les effets du plomb sur la santé

L'ingestion ou l'inhalation de plomb est toxique. Elle provoque des effets réversibles (anémie, troubles digestifs) ou irréversibles (atteinte du système nerveux, baisse du quotient intellectuel, etc...). Une fois dans l'organisme, le plomb est stocké, notamment dans les os, d'où il peut être libéré dans le sang, des années ou même des dizaines d'années plus tard. **L'intoxication chronique par le plomb, appelée saturnisme, est particulièrement grave chez le jeune enfant. Les femmes en âge de procréer doivent également se protéger car, pendant la grossesse, le plomb peut traverser le placenta et contaminer le fœtus.**

Les mesures de prévention en présence de revêtements contenant du plomb

Des peintures fortement chargées en plomb (céruse) ont été couramment utilisées jusque vers 1950. Ces peintures souvent recouvertes par d'autres revêtements depuis, peuvent être dégradés à cause de l'humidité, à la suite d'un choc, par grattage ou à l'occasion de travaux : les écailles et la poussière ainsi libérées constituent alors une source d'intoxication. Ces peintures représentent le principal risque d'exposition au plomb dans l'habitation.

Le plomb contenu dans les peintures ne présente pas de risque tant qu'elles sont en bon état ou inaccessibles. En revanche, le risque apparaît dès qu'elles s'écaillent ou se dégradent. Dans ce cas, votre enfant peut s'intoxiquer :

- S'il porte à la bouche des écailles de peinture contenant du plomb ;
- S'il se trouve dans une pièce contaminée par des poussières contenant du plomb ;
- S'il reste à proximité de travaux dégageant des poussières contenant du plomb.

Le plomb en feuille contenu dans certains papiers peints (posés parfois sur les parties humides des murs) n'est dangereux qu'en cas d'ingestion de fragments de papier. Le plomb laminé des balcons et rebords extérieurs de fenêtre n'est dangereux que si l'enfant a accès à ces surfaces, y porte la bouche ou suce ses doigts après les avoir touchés.

Pour éviter que votre enfant ne s'intoxique :

- Surveillez l'état des peintures et effectuez les menues réparations qui s'imposent sans attendre qu'elles s'aggravent.
- Lutte contre l'humidité, qui favorise la dégradation des peintures ;
- Évitez le risque d'accumulation des poussières : ne posez pas de moquette dans les pièces où l'enfant joue, nettoyez souvent le sol, les rebords des fenêtres avec une serpillière humide ;
- Veillez à ce que votre enfant n'ait pas accès à des peintures dégradées, à des papiers peints contenant une feuille de plomb, ou à du plomb laminé (balcons, rebords extérieurs de fenêtres) ; lavez ses mains, ses jouets.

En cas de travaux portant sur des revêtements contenant du plomb : prenez des précautions

- Si vous confiez les travaux à une entreprise, remettez-lui une copie du constat du risque d'exposition au plomb, afin qu'elle mette en œuvre les mesures de prévention adéquates ;
- Tenez les jeunes enfants éloignés du logement pendant toute la durée des travaux. Avant tout retour d'un enfant après travaux, les locaux doivent être parfaitement nettoyés ;
- Si vous réalisez les travaux vous-même, prenez soin d'éviter la dissémination de poussières contaminées dans tout le logement et éventuellement le voisinage.

Si vous êtes enceinte :

- **Ne réalisez jamais vous-même des travaux portant sur des revêtements contenant du plomb ;**
- **Éloignez-vous de tous travaux portant sur des revêtements contenant du plomb**

Si vous craignez qu'il existe un risque pour votre santé ou celle de votre enfant, parlez-en à votre médecin (généraliste, pédiatre, médecin de protection maternelle et infantile, médecin scolaire) qui prescrira, s'il le juge utile, un dosage de plomb dans le sang (plombémie). Des informations sur la prévention du saturnisme peuvent être obtenues auprès des directions départementales de l'équipement ou des directions départementales des affaires sanitaires et sociales, ou sur les sites Internet des ministères chargés de la santé et du logement.

9.2 Illustrations

Aucune photo/illustration n'a été jointe à ce rapport.

9.3 Analyses chimiques du laboratoire

Aucune analyse chimique n'a été réalisée en laboratoire.



Rapport de l'état relatif à la présence de termites dans le bâtiment

Numéro de dossier : AVOVENTES /LIVRY-GARGAN/2023/4558
Norme méthodologique employée : AFNOR NF P 03-201 - Février 2016
Date du repérage : 09/11/2023
Heure d'arrivée : 16 h 30
Temps passé sur site : 02 h 00

A. - Désignation du ou des bâtiments

Localisation du ou des bâtiments :

Département : **Seine-Saint-Denis**
Adresse : **38 avenue du Colonel Fabien**
Commune : **93190 LIVRY-GARGAN**
Désignation et situation du ou des lot(s) de copropriété :
..... **Ce bien ne fait pas partie d'une copropriété**
Section cadastrale A, Parcelle(s) n° 3860

Informations collectées auprès du donneur d'ordre :

- Présence de traitements antérieurs contre les termites**
 Présence de termites dans le bâtiment
 Fourniture de la notice technique relatif à l'article R 131-3 du CCH si date du dépôt de la demande de permis de construire ou date d'engagement des travaux postérieure au 01/11/2006

Documents fournis:

..... **Néant**
Désignation du (ou des) bâtiment(s) et périmètre de repérage :
..... **Habitation (maison individuelle)**
..... **Ensemble de la propriété**
Situation du bien en regard d'un arrêté préfectoral pris en application de l'article L 131-5 du CCH :
..... **Le bien est situé dans une zone soumise à un arrêté préfectoral:**
93190 LIVRY-GARGAN (Information au 23/06/2023)
Niveau d'infestation faible Arrêté préfectoral Liste des arrêtés 05-oct-01 - Arrêté préfectoral - 01-4554

B. - Désignation du client

Désignation du client :

Nom et prénom : **Mr AVOVENTES AVOVENTES**
Adresse : **38 avenue du Colonel Fabien 93190 LIVRY-GARGAN**
Si le client n'est pas le donneur d'ordre :
Qualité du donneur d'ordre (sur déclaration de l'intéressé) : **Autre**
Nom et prénom : **KSR & ASSOCIES**
Adresse : **24-26 avenue du général de Gaulle**
93110 ROSNY-SOUS-BOIS

C. - Désignation de l'opérateur de diagnostic

Identité de l'opérateur de diagnostic :

Nom et prénom : AVOVENTES AVOVENTES
Raison sociale et nom de l'entreprise : **Ariane Environnement**
Adresse : **16 Avenue de Fredy**
93250 VILLEMOMBLE
Numéro SIRET : **45290020200022**
Désignation de la compagnie d'assurance : ... **AXA**
Numéro de police et date de validité : **10882805304 - 01/01/2024**
Certification de compétence **DTI2094** délivrée par : **DEKRA Certification, le 13/12/2022**

D. - Identification des bâtiments et des parties de bâtiments visités et des éléments infestés ou ayant été infestés par les termites et ceux qui ne le sont pas :

Liste des pièces visitées :

Rez de chaussée - Entrée,
Rez de chaussée - Plac1,
Rez de chaussée - WC,
Rez de chaussée - Cuisine,
Rez de chaussée - Salle à manger,
Rez de chaussée - Séjour,
1er étage - Palier1,
1er étage - Chambre1,
1er étage - Plac2,

1er étage - Chambre3,
1er étage - Sdb,
1er étage - Plac ch3,
1er étage - Chambre2,
Garage,
Plac3,
Plac4,
Chaufferie,
Rez de jardin - Abris de jardin

Bâtiments et parties de bâtiments visités (1)	Ouvrages, parties d'ouvrages et éléments examinés (2)	Résultats du diagnostic d'infestation (3)
Rez de chaussée - Entrée	Sol - Carrelage	Absence d'indice *
	Mur - A, B, C, D - Plâtre et papier peint	Absence d'indice *
	Plafond - Plâtre et Peinture	Absence d'indice *
	Plinthes - Carrelage	Absence d'indice *
	Porte - Métal et Peinture	Absence d'indice *
Rez de chaussée - Plac1	Sol - Carrelage	Absence d'indice *
	Mur - B, C, D - Plâtre et papier peint	Absence d'indice *
	Plafond - Plâtre et Peinture	Absence d'indice *
	Porte - Bois et Peinture	Absence d'indice *
Rez de chaussée - WC	Sol - Carrelage	Absence d'indice *
	Mur - B, C, D - Plâtre et papier peint	Absence d'indice *
	Plafond - Plâtre et polystyrène	Absence d'indice *
	Plinthes - Carrelage	Absence d'indice *
	Porte - Bois et Peinture	Absence d'indice *
Rez de chaussée - Cuisine	Sol - Carrelage	Absence d'indice *
	Mur - B, C, D - Plâtre et papier peint	Absence d'indice *
	Plafond - Plâtre et Peinture	Absence d'indice *
	Plinthes - Carrelage	Absence d'indice *
	Fenêtre - PVC	Absence d'indice *
	Porte - Bois et Peinture	Absence d'indice *
	Volet - Métal et Peinture	Absence d'indice *
Rez de chaussée - Salle à manger	Sol - Carrelage	Absence d'indice *
	Mur - A, B, C, D - Plâtre et papier peint	Absence d'indice *
	Plafond - Plâtre et Peinture	Absence d'indice *
	Plinthes - Carrelage	Absence d'indice *
	Fenêtre - PVC	Absence d'indice *
	Porte - Bois et Peinture	Absence d'indice *
	Volet - Métal et Peinture	Absence d'indice *
Rez de chaussée - Séjour	Sol - Carrelage	Absence d'indice *
	Mur - A, B, C, D - Plâtre et papier peint	Absence d'indice *
	Plafond - Plâtre et Peinture	Absence d'indice *
	Plinthes - Carrelage	Absence d'indice *
	Fenêtre - PVC	Absence d'indice *
	Porte - Bois et Peinture	Absence d'indice *
	Volet - Métal et Peinture	Absence d'indice *
1er étage - Palier1	Sol - Parquet	Absence d'indice *
	Mur - A, B, C, D - Plâtre et polystyrène	Absence d'indice *

Bâtiments et parties de bâtiments visités (1)	Ouvrages, parties d'ouvrages et éléments examinés (2)	Résultats du diagnostic d'infestation (3)
	Plafond - Plâtre et polystyrène	Absence d'indice *
	Plinthes - Bois et Peinture	Absence d'indice *
1er étage - Chambre1	Sol - Parquet	Absence d'indice *
	Mur - A, B, C, D - Plâtre et papier peint	Absence d'indice *
	Plafond - Plâtre et Peinture	Absence d'indice *
	Plinthes - Bois et Peinture	Absence d'indice *
	Fenêtre - PVC	Absence d'indice *
	Porte - Bois et Peinture	Absence d'indice *
	Volet - Métal et Peinture	Absence d'indice *
1er étage - Plac2	Sol - Parquet	Absence d'indice *
	Mur - B, C, D - Plâtre et papier peint	Absence d'indice *
	Plafond - Plâtre et Peinture	Absence d'indice *
	Porte - Bois et Peinture	Absence d'indice *
1er étage - Chambre3	Sol - Parquet	Absence d'indice *
	Mur - A, B, C, D - Plâtre et papier peint	Absence d'indice *
	Plafond - Plâtre et Peinture	Absence d'indice *
	Plinthes - Bois et Peinture	Absence d'indice *
	Fenêtre - PVC	Absence d'indice *
	Porte - Bois et Peinture	Absence d'indice *
	Volet - Métal et Peinture	Absence d'indice *
1er étage - Sdb	Sol - Carrelage	Absence d'indice *
	Mur - A, B, C, D - Plâtre et Carrelage	Absence d'indice *
	Plafond - Plâtre et Peinture	Absence d'indice *
	Fenêtre - PVC	Absence d'indice *
	Porte - Bois et Peinture	Absence d'indice *
1er étage - Plac ch3	Sol - Parquet	Absence d'indice *
	Mur - B, C, D - Plâtre et papier peint	Absence d'indice *
	Plafond - Plâtre et Peinture	Absence d'indice *
	Porte - Bois et Peinture	Absence d'indice *
1er étage - Chambre2	Sol - Parquet	Absence d'indice *
	Mur - A, B, C, D - Plâtre et papier peint	Absence d'indice *
	Plafond - Plâtre et Peinture	Absence d'indice *
	Plinthes - Bois et Peinture	Absence d'indice *
	Fenêtre - PVC	Absence d'indice *
	Porte - Bois et Peinture	Absence d'indice *
	Volet - Métal et Peinture	Absence d'indice *
Garage	Sol - Béton	Absence d'indice *
	Mur - A, B, C, D, E, F, G, H, I, J - béton	Absence d'indice *
	Plafond - briques	Absence d'indice *
Plac3	Sol - Béton	Absence d'indice *
	Mur - B, C, D - béton	Absence d'indice *
	Plafond - briques	Absence d'indice *
Plac4	Sol - Béton	Absence d'indice *
	Mur - B, C, D - béton	Absence d'indice *
	Plafond - briques	Absence d'indice *
Chaufferie	Sol - Béton	Absence d'indice *
	Mur - A, B, C, D - béton	Absence d'indice *
	Plafond - briques	Absence d'indice *
	Porte - Bois et Peinture	Absence d'indice *

(1) Identifier notamment chaque bâtiment et chacune des pièces du bâtiment.

(2) Identifier notamment : ossature, murs, planchers, escaliers, boiseries, plinthes, charpentes...

(3) Mentionner les indices ou l'absence d'indices d'infestation de termites et en préciser la nature et la localisation.

* Absence d'indice = absence d'indice d'infestation de termites.

E. – Catégories de termites en cause :

La mission et son rapport sont exécutés conformément à la norme AFNOR NF P 03-201 (Février 2016) et à l'arrêté du 07 mars 2012 modifiant l'arrêté du 29 mars 2007.

La recherche de termites porte sur différentes catégories de termites :

- **Les termites souterrains**, regroupant cinq espèces identifiées en France métropolitaine (Reticulitermes flavipes, reticulitermes lucifugus, reticulitermes banyulensis, reticulitermes grassei et reticulitermes urbis) et deux espèces supplémentaires dans les DOM (Coptotermes et heterotermes),

- **Les termites de bois sec**, regroupant les kalotermes flavicolis présent surtout dans le sud de la France métropolitaine et les Cryptotermes présent principalement dans les DOM et de façon ponctuelle en métropole.

- **Les termites arboricoles**, appartiennent au genre Nasutitermes présent presque exclusivement dans les DOM.

Les principaux indices d'une infestation sont :

- Altérations dans le bois,
- Présence de termites vivants,
- Présence de galeries-tunnels (cordonnets) ou concrétions,
- Cadavres ou restes d'individus reproducteurs,
- Présence d'orifices obturés ou non.

Rappels réglementaires :

L 131-3 du CCH : Lorsque, dans une ou plusieurs communes, des foyers de termites sont identifiés, un arrêté préfectoral, pris sur proposition ou après consultation des conseils municipaux intéressés, délimite les zones contaminées ou susceptibles de l'être à court terme. Lorsque, dans une ou plusieurs communes, des foyers de mэрule sont identifiés, un arrêté préfectoral, consultable en préfecture, pris sur proposition ou après consultation des conseils municipaux intéressés, délimite les zones de présence d'un risque de mэрule.

Article L126-24 du CCH : En cas de vente de tout ou partie d'un immeuble bâti situé dans une zone délimitée en application du premier alinéa de l'article L. 131-3, un état relatif à la présence de termites est produit dans les conditions et selon les modalités prévues aux articles L. 271-4 à L. 271-6.

Article L 112-17 du CCH : Les règles de construction et d'aménagement applicables aux ouvrages et locaux de toute nature quant à leur résistance aux termites et aux autres insectes xylophages sont fixées par décret en Conseil d'Etat. Ces règles peuvent être adaptées à la situation particulière de la Guadeloupe, de la Guyane, de la Martinique, de La Réunion, de Mayotte et de Saint-Martin.

F. – Identification des bâtiments et parties du bâtiment (pièces et volumes) n'ayant pu être visités et justification :

Néant

G. – Identification des ouvrages, parties d'ouvrages et éléments qui n'ont pas été examinés et justification :

Localisation	Liste des ouvrages, parties d'ouvrages	Motif
Néant	-	

Nota : notre cabinet s'engage à retourner sur les lieux afin de compléter le constat aux parties d'immeubles non visités, dès lors que les dispositions permettant un contrôle des zones concernées auront été prises par le propriétaire ou son mandataire.

H. – Constatations diverses :

Localisation	Liste des ouvrages, parties d'ouvrages	Observations et constatations diverses
Néant	-	-

Note 1 : Les indices d'infestation des autres agents de dégradation biologique du bois sont notés de manière générale pour information du donneur d'ordre, il n'est donc pas nécessaire d'en indiquer la nature, le nombre et la localisation précise. Si le donneur d'ordre le souhaite, il fait réaliser une recherche de ces agents dont la méthodologie et les éléments sont décrits dans la norme NF-P 03-200.

I. - Moyens d'investigation utilisés :

La mission et son rapport sont exécutés conformément à la norme AFNOR NF P 03-201 (Février 2016), à l'article L131-3, L126-6, L126-24 et R. 126-42, D126-43, L 271-4 à 6 et à l'arrêté du 07 mars 2012 modifiant l'arrêté du 29 mars 2007. La recherche de termites porte sur les termites souterrain, termites de bois sec ou termites arboricole et est effectuée jusqu'à 10 mètres des extérieurs de l'habitation, dans la limite de la propriété.

Moyens d'investigation :

- Examen visuel des parties visibles et accessibles.
- Sondage manuel systématique des boiseries à l'aide d'un poinçon.
- Utilisation d'un ciseau à bois en cas de constatation de dégradations.
- Utilisation d'une échelle en cas de nécessité.
- À l'extérieur une hachette est utilisée pour sonder le bois mort.

Représentant du propriétaire (accompagnateur) :

Me Robillard

Commentaires (Ecart par rapport à la norme, ...) :

Néant

J. - VISA et mentions :

Mention 1 : Le présent rapport n'a de valeur que pour la date de la visite et est exclusivement limité à l'état relatif à la présence de termites dans le bâtiment objet de la mission.

Mention 2 : L'intervention n'a pas eu pour but de donner un diagnostic de la résistance mécanique des bois et matériaux.

Nota 2 : Dans le cas de la présence de termites, il est rappelé l'obligation de déclaration en mairie de l'infestation prévue aux articles L.126-4 et L.126-5 du code de la construction et de l'habitation.

Nota 3 : Conformément à l'article L-271-6 du CCH, l'opérateur ayant réalisé cet état relatif à la présence de termites n'a aucun lien de nature à porter atteinte à son impartialité et à son indépendance ni avec le propriétaire ou son mandataire qui fait appel à lui, ni avec une entreprise pouvant réaliser des travaux sur des ouvrages pour lesquels il lui est demandé d'établir cet état.

*Nota 4 : Le présent rapport est établi par une personne dont les compétences sont certifiées par **DEKRA Certification Immeuble la Boursidière - Porte I - Rue de La Boursidière 92350 LE PLESSIS-ROBINSON (détail sur www.info-certif.fr)***

Visite effectuée le **09/11/2023**.

Fait à **VILLEMOMBLE**, le **09/11/2023**

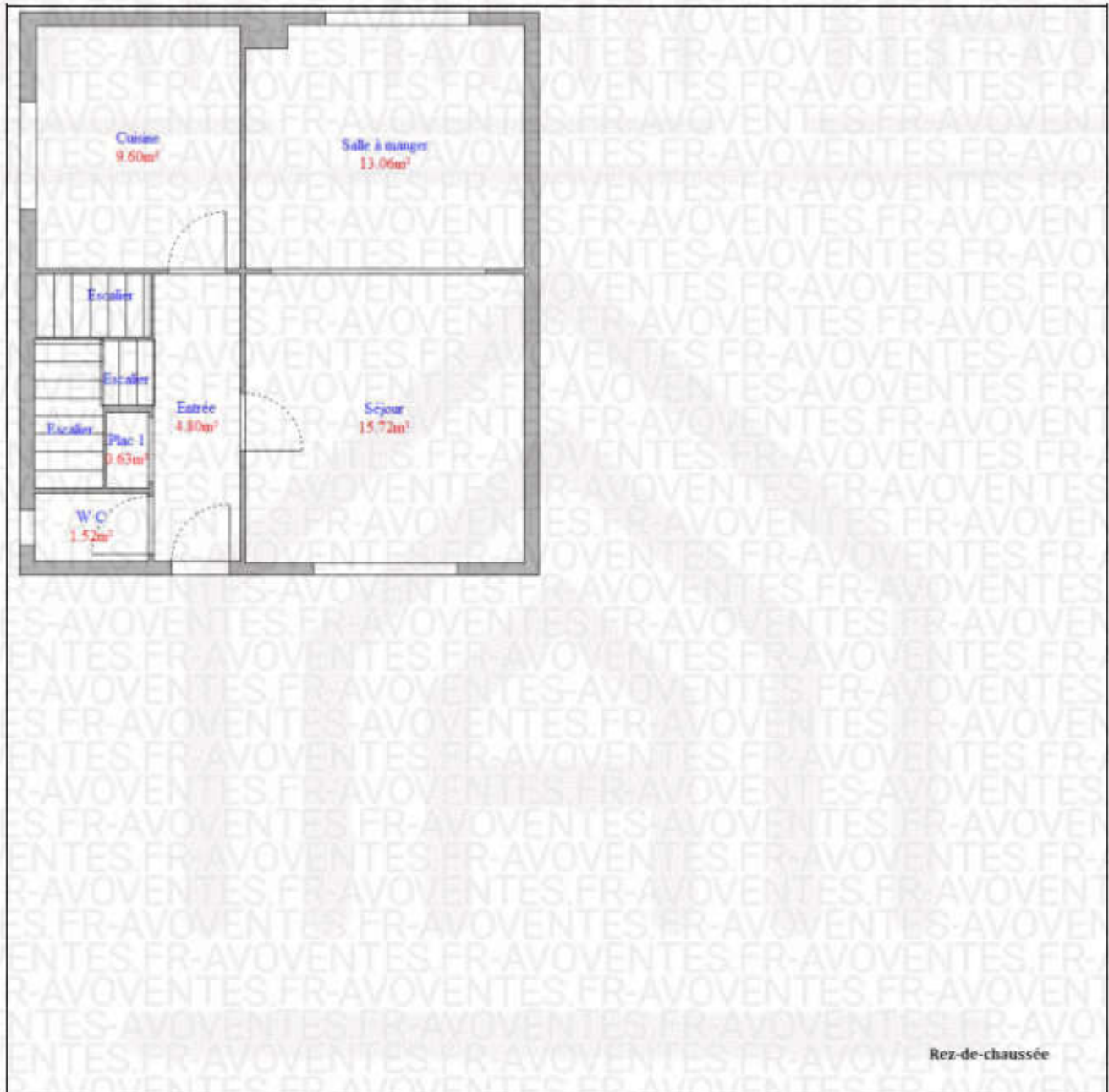
Par : AVOVENTES

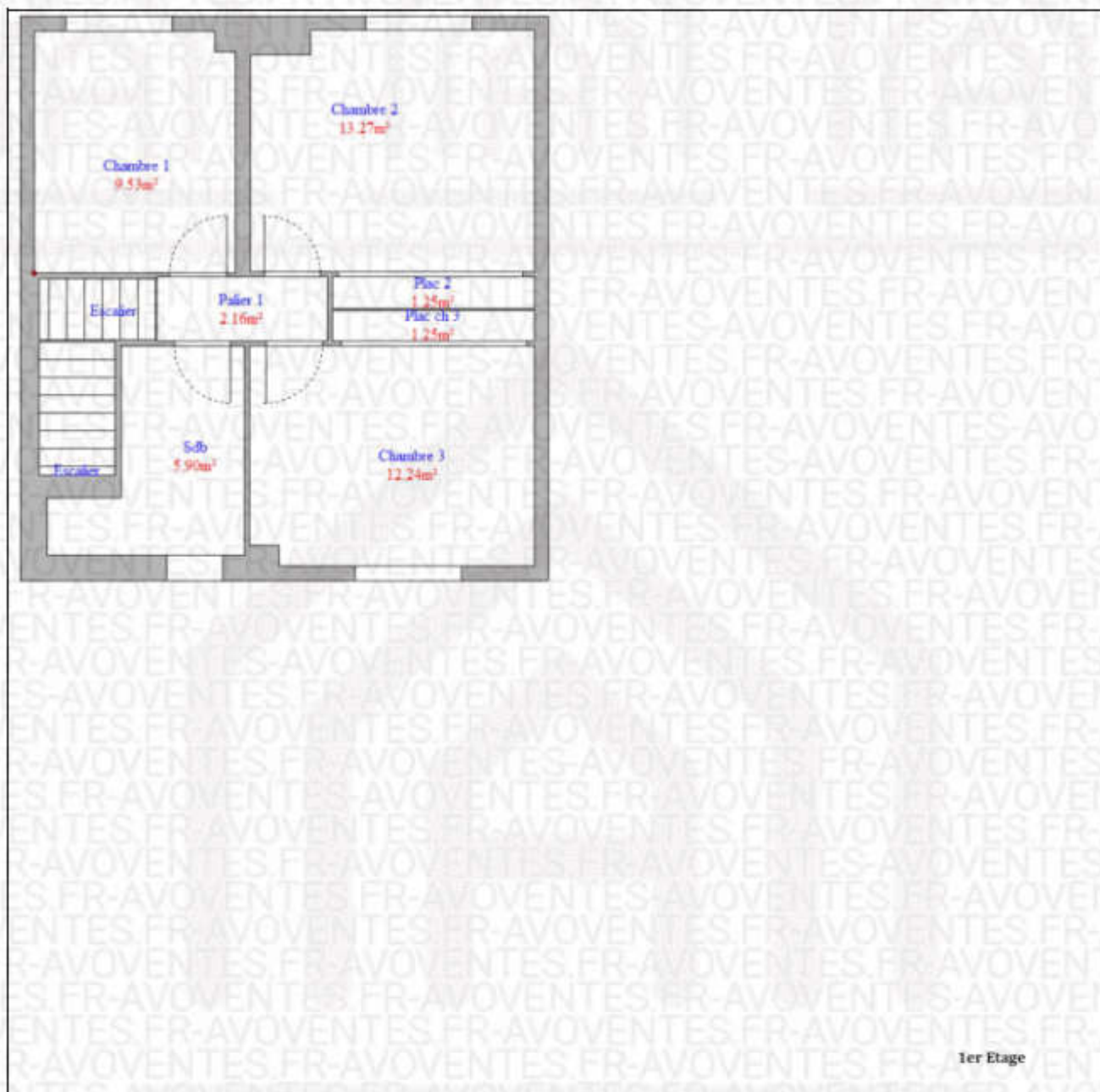
Ariane Environnement
SASU CPE
16 avenue de Fredy, 92350 Villemomble
ariane.environnement@hotmail.fr
RCS BOBIGNY 452 900 202
CODE NAF 771209


Cachet de l'entreprise

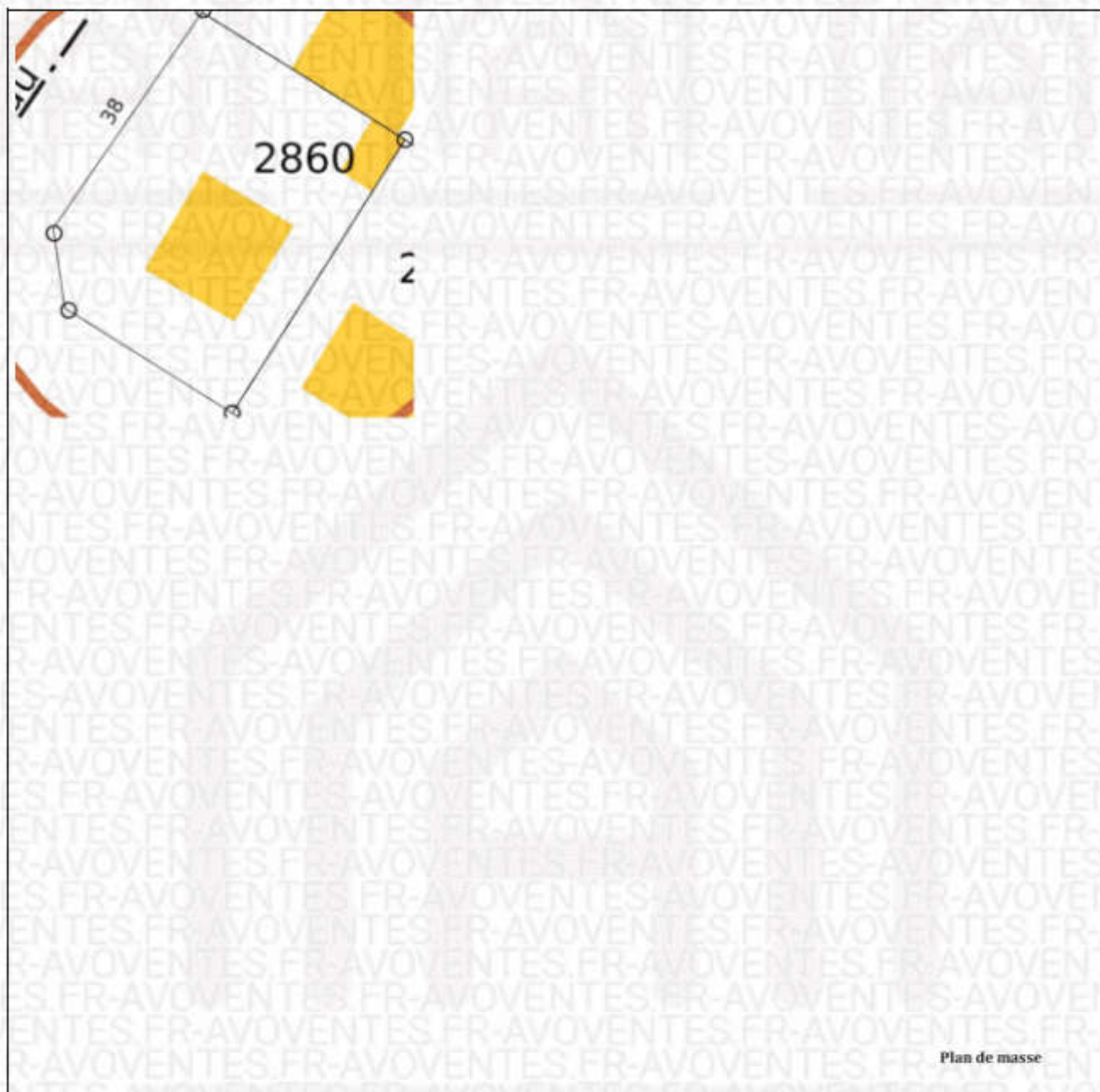
Ariane Environnement
SASU CPE
16 avenue de Fredy, 92350 Villemomble
ariane.environnement@hotmail.fr
RCS BOBIGNY 452 900 202
CODE NAF 771209

Annexe - Croquis de repérage









Annexe – Ordre de mission / Assurance / Attestation sur l'honneur

Aucun document n'a été mis en annexe

DPE Diagnostic de performance énergétique (logement)

N°ADEME : [2393E3930480Z](#)
Etabli le : 19/11/2023
Valable jusqu'au : 18/11/2033

Ce document vous permet de savoir si votre logement est économe en énergie et préserve le climat. Il vous donne également des pistes pour améliorer ses performances et réduire vos factures. Pour en savoir plus : <https://www.ecologie.gouv.fr/diagnostic-performance-energetique-dpe>

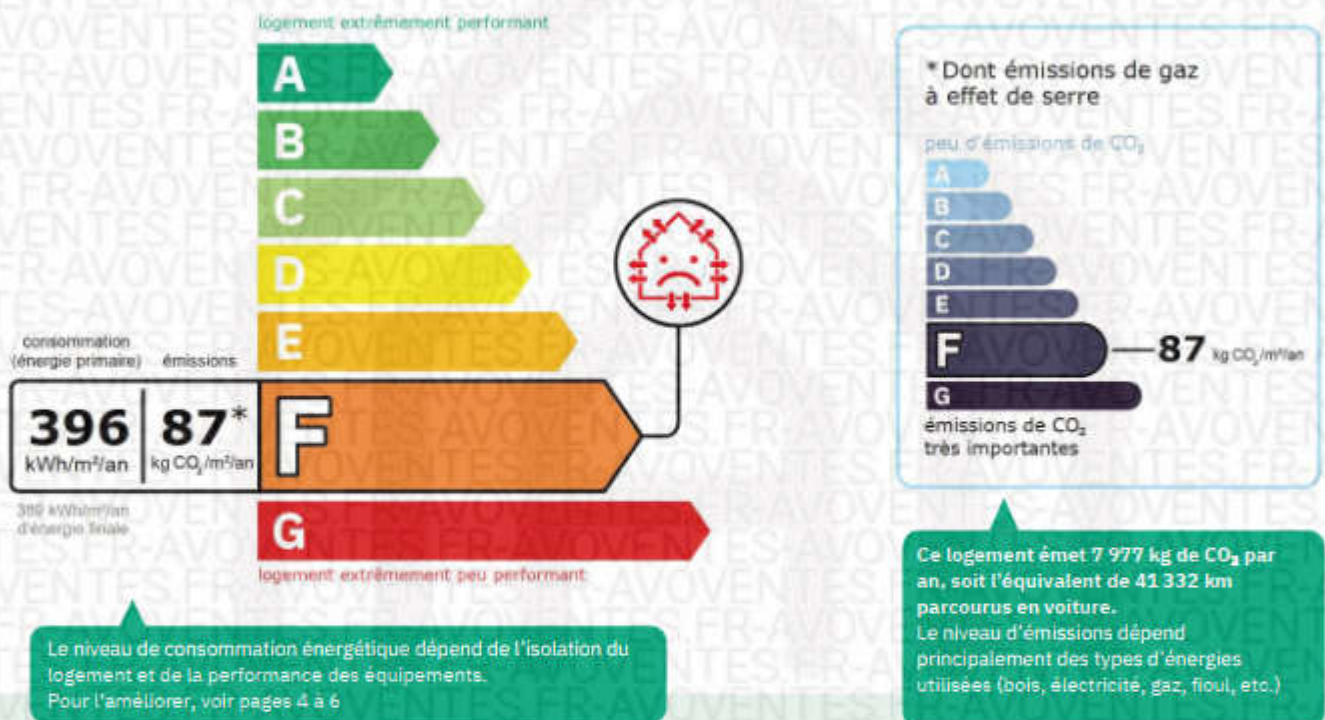


Adresse : **38 avenue du Colonel Fabien**
93190 LIVRY-GARGAN

Type de bien : **Maison Individuelle**
Année de construction : **Avant 1948**
Surface habitable : **90.93 m²**

Propriétaire : **Mr AVOVENTES**
Adresse : **38 avenue du Colonel Fabien 93190 LIVRY-GARGAN**

Performance énergétique et climatique



Estimation des coûts annuels d'énergie du logement

Les coûts sont estimés en fonction des caractéristiques de votre logement et pour une utilisation standard sur 5 usages (chauffage, eau chaude sanitaire, climatisation, éclairage, auxiliaires) voir p.3 pour voir les détails par poste.



entre **2 230 €** et **3 060 €** par an

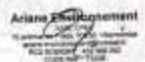
Prix moyens des énergies indexés au 1er janvier 2021 (abonnements compris)

Comment réduire ma facture d'énergie ? voir p.3

Informations diagnostiqueur

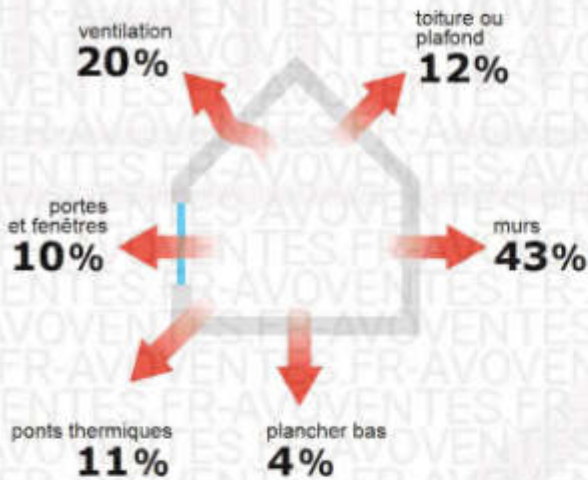
Ariane Environnement
16 Avenue de Fredy
93250 VILLEMOMBLE
tel : 01.43.81.33.52

Diagnostiqueur : **AVOVENTES**
Email : ariane.environnement@hotmail.fr
N° de certification : **DTI2094**
Organisme de certification : **DEKRA Certification**



À l'attention du propriétaire du bien au moment de la réalisation du DPE : Dans le cadre du Règlement général sur la protection des données (RGPD), l'ADEME vous informe que vos données personnelles (Nom-Prénoms-Adresse) sont stockées dans la base de données de l'observatoire DPE à des fins de contrôles ou en cas de contestations ou de procédures judiciaires. Ces données sont stockées jusqu'à la date de fin de validité du DPE. Vous disposez d'un droit d'accès, de rectification, de portabilité, d'effacement ou une limitation du traitement de vos données. Si vous souhaitez faire valoir votre droit, veuillez nous contacter à l'adresse mail indiquée à la page «Contact» de l'Observatoire DPE (<https://observatoire-dpe.ademe.fr/>).

Schéma des déperditions de chaleur



Performance de l'isolation



Système de ventilation en place



Ventilation par ouverture des fenêtres

Confort d'été (hors climatisation)*



Les caractéristiques de votre logement améliorant le confort d'été :



bonne inertie du logement



logement traversant



fenêtres équipées de volets extérieurs

Pour améliorer le confort d'été :



Faites isoler la toiture de votre logement.

Production d'énergies renouvelables

Ce logement n'est pas encore équipé de systèmes de production d'énergie renouvelable.

Diverses solutions existent :



pompe à chaleur



chauffe-eau thermodynamique



panneaux solaires photovoltaïques



panneaux solaires thermiques



géothermie




réseau de chaleur ou de froid vertueux



chauffage au bois

*Le niveau de confort d'été présenté ici s'appuie uniquement sur les caractéristiques de votre logement (la localisation n'est pas prise en compte).

Montants et consommations annuels d'énergie

Usage	Consommation d'énergie (en kWh énergie primaire)		Frais annuels d'énergie (fourchette d'estimation*)	Répartition des dépenses
 chauffage	 Gaz Naturel	31 781 (31 781 é.f.)	entre 1 940 € et 2 630 €	 86 %
 eau chaude	 Gaz Naturel	3 231 (3 231 é.f.)	entre 190 € et 270 €	 9 %
 refroidissement				0 %
 éclairage	 Electrique	395 (172 é.f.)	entre 40 € et 60 €	 2 %
 auxiliaires	 Electrique	629 (273 é.f.)	entre 60 € et 100 €	 3 %
énergie totale pour les usages recensés :		36 036 kWh (35 457 kWh é.f.)	entre 2 230 € et 3 060 € par an	

Pour rester dans cette fourchette d'estimation, voir les recommandations d'usage ci-dessous

Conventionnellement, ces chiffres sont donnés pour une température de chauffage de 19° réduite à 16°C la nuit ou en cas d'absence du domicile, une climatisation réglée à 28° (si présence de clim), et une consommation d'eau chaude de 107ℓ par jour.

é.f. → énergie finale

Prix moyens des énergies indexés au 1er janvier 2021 (abonnements compris)

▲ Seules les consommations d'énergie nécessaires au chauffage, à la climatisation, à la production d'eau chaude sanitaire, à l'éclairage et aux auxiliaires (ventilateurs, pompes) sont prises en compte dans cette estimation. Les consommations liées aux autres usages (électroménager, appareils électroniques...) ne sont pas comptabilisées.

▲ Les factures réelles dépendront de nombreux facteurs : prix des énergies, météo de l'année (hiver froid ou doux...), nombre de personnes dans le logement et habitudes de vie, entretien des équipements....

Recommandations d'usage pour votre logement

Quelques gestes simples pour maîtriser votre facture d'énergie :

**Température recommandée en hiver → 19°C**


Chauffer à 19°C plutôt que 21°C, c'est -19% sur votre facture **soit -524€ par an**

Astuces

- Diminuez le chauffage quand vous n'êtes pas là.
- Chauffez les chambres à 17° la nuit.

**Si climatisation, température recommandée en été → 28°C****Astuces**

- Fermez les fenêtres et volets la journée quand il fait chaud.
- Aérez votre logement la nuit.

**Consommation recommandée → 107ℓ/jour d'eau chaude à 40°C**

Estimation faite par rapport à la surface de votre logement (1-2 personnes). Une douche de 5 minute = environ 40ℓ

44ℓ consommés en moins par jour, c'est -18% sur votre facture **soit -51€ par an**

Astuces





- Installez des mousseurs d'eau sur les robinets et un pommeau à faible débit sur la douche.
- Réduisez la durée des douches.








En savoir plus sur les bons réflexes d'économie d'énergie : france-renov.gouv.fr

Voir en annexe le descriptif détaillé du logement et de ses équipements

Vue d'ensemble du logement






	description	isolation
 Murs	Mur en briques creuses d'épaisseur 33 cm non isolé donnant sur l'extérieur	insuffisante
 Plancher bas	Plancher lourd type entrevous terre-cuite, poutrelles béton non isolé donnant sur un sous-sol non chauffé	insuffisante
 Toiture/plafond	Plafond entre solives bois avec ou sans remplissage non isolé donnant sur un local non chauffé non accessible	insuffisante
 Portes et fenêtres	Fenêtres battantes pvc, double vitrage avec lame d'air 14 mm et persiennes avec ajours fixes / Fenêtres battantes pvc, double vitrage avec lame d'air 14 mm et vénitiens extérieurs tout métal / Portes-fenêtres battantes pvc, double vitrage avec lame d'air 14 mm et persiennes avec ajours fixes / Fenêtres battantes pvc, double vitrage avec lame d'air 14 mm / Porte(s) autres isolée avec double vitrage	moyenne

Vue d'ensemble des équipements

	description
 Chauffage	Chaudière individuelle gaz standard installée entre 1991 et 2000 avec programmateur avec réduit. Emetteur(s): radiateur bitube sans robinet thermostatique
 Eau chaude sanitaire	Combiné au système de chauffage, contenance ballon 100 L
 Climatisation	Néant
 Ventilation	Ventilation par ouverture des fenêtres
 Pilotage	Avec intermittence centrale avec minimum de température

Recommandations de gestion et d'entretien des équipements

Pour maîtriser vos consommations d'énergie, la bonne gestion et l'entretien régulier des équipements de votre logement sont essentiels.

	type d'entretien
 Chauffe-eau	Vérifier la température d'eau du ballon (55°C-60°C) pour éviter le risque de développement de la légionnelle (en dessous de 50°C).
 Eclairage	Eteindre les lumières lorsque personne n'utilise la pièce.
 Isolation	Faire vérifier les isolants et les compléter tous les 20 ans.
 Radiateur	Laisser les robinets thermostatiques en position ouverte en fin de saison de chauffe. Ne jamais placer un meuble devant un émetteur de chaleur. Purger les radiateurs s'il y a de l'air.
 Ventilation	Veiller à ouvrir les fenêtres de chaque pièce très régulièrement

Recommandations d'amélioration de la performance



Des travaux peuvent vous permettre d'améliorer significativement l'efficacité énergétique de votre logement et ainsi de faire des économies d'énergie, d'améliorer son confort, de le valoriser et de le rendre plus écologique. Le pack ① de travaux vous permet de réaliser les travaux prioritaires, et le pack ② d'aller vers un logement très performant.







Si vous en avez la possibilité, il est plus efficace et rentable de procéder à une rénovation globale de votre logement (voir packs de travaux ① + ② ci-dessous). La rénovation performante par étapes est aussi une alternative possible (réalisation du pack ② avant le pack ①). Faites-vous accompagner par un professionnel compétent (bureau d'études, architecte, entreprise générale de travaux, groupement d'artisans...) pour préciser votre projet et coordonner vos travaux.

1

Les travaux essentiels




Montant estimé : 25400 à 38100€

Lot	Description	Performance recommandée
 Mur	Isolation des murs par l'extérieur. Si un ravalement de façade est prévu, effectuer une isolation par l'extérieur avec des retours d'isolants au niveau des tableaux des baies quand cela est possible. ▲ Travaux pouvant nécessiter une autorisation d'urbanisme	$R > 4,5 \text{ m}^2 \cdot \text{K/W}$
 Plafond	Isolation des plafonds par l'extérieur.	$R > 5 \text{ m}^2 \cdot \text{K/W}$
 Chauffage	Remplacer la chaudière actuelle par une chaudière gaz à condensation.	Rendement PCS = 92%
 Eau chaude sanitaire	Système actualisé en même temps que le chauffage	Rendement PCS = 92%

2

Les travaux à envisager

Montant estimé : 24300 à 36500€

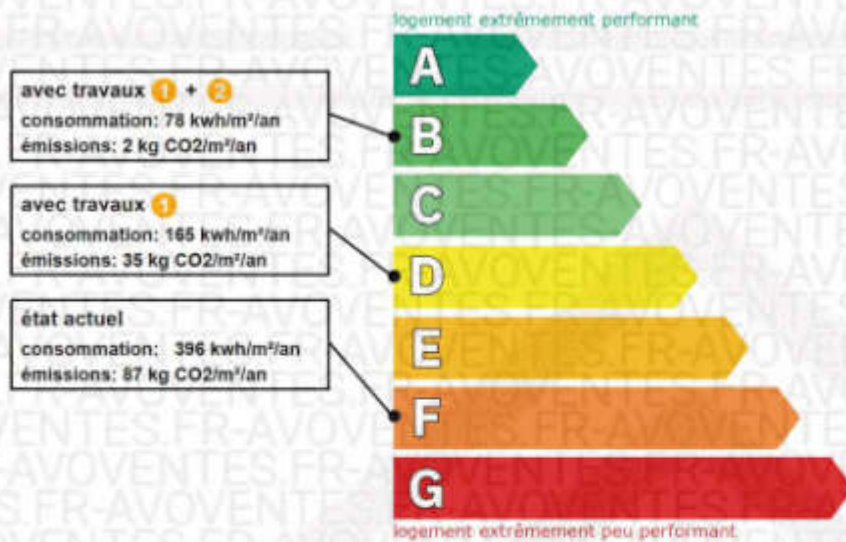
Lot	Description	Performance recommandée
 Portes et fenêtres	Remplacer les fenêtres par des fenêtres double vitrage à isolation renforcée. ▲ Travaux pouvant nécessiter une autorisation d'urbanisme	$U_w = 1,3 \text{ W/m}^2 \cdot \text{K}$, $S_w = 0,42$
 Chauffage	Remplacer le système de chauffage par une pompe à chaleur air/eau double service chauffage et ECS.	SCOP = 4
 Eau chaude sanitaire	Système actualisé en même temps que le chauffage Mettre en place un système Solaire	COP = 4

Commentaires :

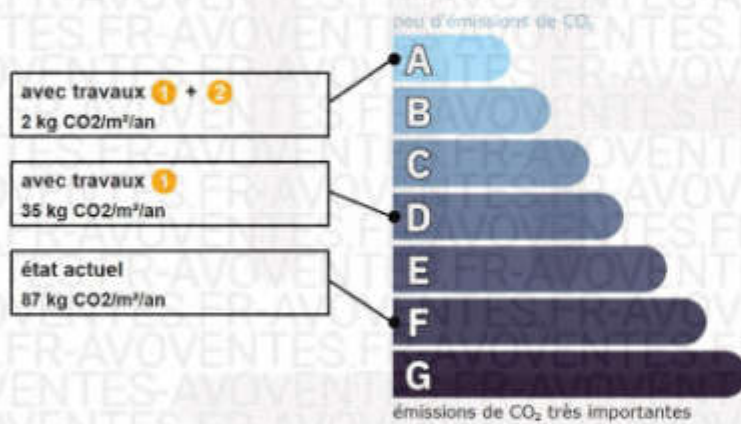
Néant

Recommandations d'amélioration de la performance (suite)

Évolution de la performance après travaux



Dont émissions de gaz à effet de serre



Préparez votre projet !

Contactez le conseiller France Rénov le plus proche de chez vous, pour des conseils gratuits et indépendants sur vos choix de travaux et d'artisans :

<https://france-renov.gouv.fr/espaces-conseil-fr>

ou 0808 800 700 (prix d'un appel local)

Vous pouvez bénéficier d'aides, de primes et de subventions pour vos travaux :

<https://france-renov.gouv.fr/aides>



Pour répondre à l'urgence climatique et environnementale, la France s'est fixée pour objectif d'ici 2050 de rénover l'ensemble des logements à un haut niveau de performance énergétique.

À court terme, la priorité est donnée à la suppression des énergies fortement émettrices de gaz à effet de serre (fioul, charbon) et à l'éradication des «passoires énergétiques» d'ici 2028.

Fiche technique du logement

Cette fiche liste les caractéristiques techniques du bien diagnostiqué renseignées par le diagnostiqueur pour obtenir les résultats présentés dans ce document. En cas de problème, contactez la personne ayant réalisé ce document ou l'organisme certificateur qui l'a certifiée (diagnostiqueurs.din.developpement-durable.gouv.fr).

Le présent rapport est établi par une personne dont les compétences sont certifiées par :

DEKRA Certification - Immeuble la Boursidière - Porte I - Rue de La Boursidière 92350 LE PLESSIS-ROBINSON (détail sur www.info-certif.fr)

Référence du logiciel valide : **LICIEL Diagnostics v4 [Moteur TribuEnergie: 1.4.25.1]**

Justificatifs fournis pour établir le DPE :

Référence du DPE : **AVOVENTES /LIVRY-GARGAN/2023/4558**

Néant

Date de visite du bien : **09/11/2023**

Invariant fiscal du logement : **N/A**

Référence de la parcelle cadastrale : **Section cadastrale A, Parcelle(s) n° 3860**

Méthode de calcul utilisée pour l'établissement du DPE : **3CL-DPE 2021**

Numéro d'immatriculation de la copropriété : **N/A**

Explications personnalisées sur les éléments pouvant amener à des différences entre les consommations estimées et les consommations réelles :



















































Les consommations de ce DPE sont calculées pour des conditions d'usage fixées (on considère que les occupants les utilisent suivant des conditions standard), et pour des conditions climatiques moyennes du lieu. Il peut donc apparaître des divergences importantes entre les factures d'énergie que vous payez et la consommation conventionnelle pour plusieurs raisons : suivant la rigueur de l'hiver ou le comportement réellement constaté des occupants, qui peuvent s'écarter fortement de celui choisi dans les conditions standard et également les frais d'énergie qui font intervenir des valeurs qui varient sensiblement dans le temps. Ce DPE utilise des valeurs qui reflètent les prix moyens des énergies que l'Observatoire de l'Énergie constate au niveau national et donc peut s'écarter du prix de votre abonnement. De plus, ce DPE a été réalisé selon une modélisation 3CL (définie par arrêté) qui est sujette à des modifications dans le temps qui peuvent également faire évoluer les résultats.

Généralités


Donnée d'entrée	Origine de la donnée	Valeur renseignée
Département	 Observé / mesuré	93 Seine Saint Denis
Altitude	 Donnée en ligne	56 m
Type de bien	 Observé / mesuré	Maison Individuelle
Année de construction	 Estimé	Avant 1948
Surface habitable du logement	 Observé / mesuré	90.93 m²
Nombre de niveaux du logement	 Observé / mesuré	2
Hauteur moyenne sous plafond	 Observé / mesuré	2,5 m
















Enveloppe

Donnée d'entrée	Origine de la donnée	Valeur renseignée	
Mur 1 Nord, Est	Surface du mur	 Observé / mesuré	25,9 m²
	Type de local adjacent	 Observé / mesuré	l'extérieur
	Matériau mur	 Observé / mesuré	Mur en briques creuses
	Épaisseur mur	 Observé / mesuré	33 cm
Mur 2 Sud, Est	Isolation	 Observé / mesuré	non
	Surface du mur	 Observé / mesuré	37,5 m²
	Type de local adjacent	 Observé / mesuré	l'extérieur
	Matériau mur	 Observé / mesuré	Mur en briques creuses
Mur 3 Sud, Ouest	Épaisseur mur	 Observé / mesuré	33 cm
	Isolation	 Observé / mesuré	non
	Surface du mur	 Observé / mesuré	24,33 m²
	Type de local adjacent	 Observé / mesuré	l'extérieur
	Matériau mur	 Observé / mesuré	Mur en briques creuses
	Épaisseur mur	 Observé / mesuré	33 cm


	Isolation		Observé / mesuré	non
	Surface du mur		Observé / mesuré	34,74 m²
	Type de local adjacent		Observé / mesuré	l'extérieur
Mur 4 Nord, Ouest	Matériau mur		Observé / mesuré	Mur en briques creuses
	Epaisseur mur		Observé / mesuré	33 cm
	Isolation		Observé / mesuré	non
	Surface de plancher bas		Observé / mesuré	51 m²
	Type de local adjacent		Observé / mesuré	un sous-sol non chauffé
	Etat isolation des parois Aue		Observé / mesuré	non isolé
Plancher	Périmètre plancher bâtiment déperditif		Observé / mesuré	28.6 m
	Surface plancher bâtiment déperditif		Observé / mesuré	51 m²
	Type de pb		Observé / mesuré	Plancher lourd type entrevous terre-cuite, poutrelles béton
	Isolation: oui / non / inconnue		Observé / mesuré	non
	Surface de plancher haut		Observé / mesuré	51 m²
Plafond	Type de local adjacent		Observé / mesuré	un local non chauffé non accessible
	Type de ph		Observé / mesuré	Plafond entre solives bois avec ou sans remplissage
	Isolation		Observé / mesuré	non
	Surface de baies		Observé / mesuré	8.1 m²
	Placement		Observé / mesuré	Mur 1 Nord, Est
	Orientation des baies		Observé / mesuré	Est
	Inclinaison vitrage		Observé / mesuré	vertical
	Type ouverture		Observé / mesuré	Fenêtres battantes
	Type menuiserie		Observé / mesuré	PVC
	Présence de joints d'étanchéité		Observé / mesuré	oui
Fenêtre 1 Est	Type de vitrage		Observé / mesuré	double vitrage
	Epaisseur lame air		Observé / mesuré	14 mm
	Présence couche peu émissive		Observé / mesuré	non
	Gaz de remplissage		Observé / mesuré	Air
	Positionnement de la menuiserie		Observé / mesuré	au nu intérieur
	Largeur du dormant menuiserie		Observé / mesuré	Lp: 5 cm
	Type volets		Observé / mesuré	Persiennes avec ajours fixes
	Type de masques proches		Observé / mesuré	Absence de masque proche
	Type de masques lointains		Observé / mesuré	Absence de masque lointain
	Surface de baies		Observé / mesuré	4.02 m²
	Placement		Observé / mesuré	Mur 3 Sud, Ouest
	Orientation des baies		Observé / mesuré	Sud
	Inclinaison vitrage		Observé / mesuré	vertical
	Type ouverture		Observé / mesuré	Fenêtres battantes
	Type menuiserie		Observé / mesuré	PVC
	Présence de joints d'étanchéité		Observé / mesuré	oui
Fenêtre 2 Sud	Type de vitrage		Observé / mesuré	double vitrage
	Epaisseur lame air		Observé / mesuré	14 mm
	Présence couche peu émissive		Observé / mesuré	non
	Gaz de remplissage		Observé / mesuré	Air
	Positionnement de la menuiserie		Observé / mesuré	au nu intérieur
	Largeur du dormant menuiserie		Observé / mesuré	Lp: 5 cm
	Type volets		Observé / mesuré	Vénitiens extérieurs tout métal
	Type de masques proches		Observé / mesuré	Absence de masque proche
	Type de masques lointains		Observé / mesuré	Absence de masque lointain
Fenêtre 3 Ouest	Surface de baies		Observé / mesuré	0.28 m²
















Placement		Observé / mesuré	Mur 4 Nord, Ouest
Orientation des baies		Observé / mesuré	Ouest
Inclinaison vitrage		Observé / mesuré	vertical
Type ouverture		Observé / mesuré	Fenêtres battantes
Type menuiserie		Observé / mesuré	PVC
Présence de joints d'étanchéité		Observé / mesuré	oui
Type de vitrage		Observé / mesuré	double vitrage
Epaisseur lame air		Observé / mesuré	14 mm
Présence couche peu émissive		Observé / mesuré	non
Gaz de remplissage		Observé / mesuré	Air
Positionnement de la menuiserie		Observé / mesuré	au nu intérieur
Largeur du dormant menuiserie		Observé / mesuré	Lp: 5 cm
Type de masques proches		Observé / mesuré	Absence de masque proche
Type de masques lointains		Observé / mesuré	Absence de masque lointain

Surface de baies  Observé / mesuré 2.48 m²


Placement		Observé / mesuré	Mur 4 Nord, Ouest
Orientation des baies		Observé / mesuré	Ouest
Inclinaison vitrage		Observé / mesuré	vertical
Type ouverture		Observé / mesuré	Fenêtres battantes
Type menuiserie		Observé / mesuré	PVC
Présence de joints d'étanchéité		Observé / mesuré	oui
Type de vitrage		Observé / mesuré	double vitrage
Epaisseur lame air		Observé / mesuré	14 mm
Présence couche peu émissive		Observé / mesuré	non
Gaz de remplissage		Observé / mesuré	Air
Positionnement de la menuiserie		Observé / mesuré	au nu intérieur
Largeur du dormant menuiserie		Observé / mesuré	Lp: 5 cm
Type volets		Observé / mesuré	Vénitiens extérieurs tout métal
Type de masques proches		Observé / mesuré	Absence de masque proche
Type de masques lointains		Observé / mesuré	Absence de masque lointain

Fenêtre 4 Ouest

Surface de baies  Observé / mesuré 3.96 m²

















































Placement		Observé / mesuré	Mur 3 Sud, Ouest
Orientation des baies		Observé / mesuré	Sud
Inclinaison vitrage		Observé / mesuré	vertical
Type ouverture		Observé / mesuré	Portes-fenêtres battantes
Type menuiserie		Observé / mesuré	PVC
Présence de joints d'étanchéité		Observé / mesuré	oui
Type de vitrage		Observé / mesuré	double vitrage
Epaisseur lame air		Observé / mesuré	14 mm
Présence couche peu émissive		Observé / mesuré	non
Gaz de remplissage		Observé / mesuré	Air
Positionnement de la menuiserie		Observé / mesuré	au nu intérieur
Largeur du dormant menuiserie		Observé / mesuré	Lp: 5 cm
Type volets		Observé / mesuré	Persiennes avec ajours fixes
Type de masques proches		Observé / mesuré	Absence de masque proche
Type de masques lointains		Observé / mesuré	Absence de masque lointain

Porte-fenêtre Sud

Surface de porte  Observé / mesuré 1.69 m²
































Placement		Observé / mesuré	Mur 3 Sud, Ouest
Type de local adjacent		Observé / mesuré	l'extérieur
Nature de la menuiserie		Observé / mesuré	Toute menuiserie

Porte

	Type de porte	 Observé / mesuré	Porte isolée avec double vitrage
	Présence de joints d'étanchéité	 Observé / mesuré	oui
	Positionnement de la menuiserie	 Observé / mesuré	au nu intérieur
	Retour isolation autour menuiserie	 Observé / mesuré	oui
	Largeur du dormant menuiserie	 Observé / mesuré	Lp: 5 cm
Pont Thermique 1	Type de pont thermique	 Observé / mesuré	Mur 1 Nord, Est / Fenêtre 1 Est
	Type isolation	 Observé / mesuré	non isolé
	Longueur du PT	 Observé / mesuré	19.8 m
	Largeur du dormant menuiserie Lp	 Observé / mesuré	Lp: 5 cm
	Position menuiseries	 Observé / mesuré	au nu intérieur
Pont Thermique 2	Type de pont thermique	 Observé / mesuré	Mur 3 Sud, Ouest / Fenêtre 2 Sud
	Type isolation	 Observé / mesuré	non isolé
	Longueur du PT	 Observé / mesuré	11.4 m
	Largeur du dormant menuiserie Lp	 Observé / mesuré	Lp: 5 cm
	Position menuiseries	 Observé / mesuré	au nu intérieur
Pont Thermique 3	Type de pont thermique	 Observé / mesuré	Mur 3 Sud, Ouest / Porte-fenêtre Sud
	Type isolation	 Observé / mesuré	non isolé
	Longueur du PT	 Observé / mesuré	6.2 m
	Largeur du dormant menuiserie Lp	 Observé / mesuré	Lp: 5 cm
	Position menuiseries	 Observé / mesuré	au nu intérieur
Pont Thermique 4	Type de pont thermique	 Observé / mesuré	Mur 4 Nord, Ouest / Fenêtre 3 Ouest
	Type isolation	 Observé / mesuré	non isolé
	Longueur du PT	 Observé / mesuré	2.2 m
	Largeur du dormant menuiserie Lp	 Observé / mesuré	Lp: 5 cm
	Position menuiseries	 Observé / mesuré	au nu intérieur
Pont Thermique 5	Type de pont thermique	 Observé / mesuré	Mur 4 Nord, Ouest / Fenêtre 4 Ouest
	Type isolation	 Observé / mesuré	non isolé
	Longueur du PT	 Observé / mesuré	6.3 m
	Largeur du dormant menuiserie Lp	 Observé / mesuré	Lp: 5 cm
	Position menuiseries	 Observé / mesuré	au nu intérieur
Pont Thermique 6	Type de pont thermique	 Observé / mesuré	Mur 3 Sud, Ouest / Porte
	Type isolation	 Observé / mesuré	non isolé
	Longueur du PT	 Observé / mesuré	4.9 m
	Largeur du dormant menuiserie Lp	 Observé / mesuré	Lp: 5 cm
	Retour isolation autour menuiserie	 Observé / mesuré	oui
	Position menuiseries	 Observé / mesuré	au nu intérieur
Pont Thermique 7	Type PT	 Observé / mesuré	Mur 1 Nord, Est / Plancher Int.
	Type isolation	 Observé / mesuré	non isolé / non isolé
	Longueur du PT	 Observé / mesuré	6.8 m
Pont Thermique 8	Type PT	 Observé / mesuré	Mur 1 Nord, Est / Plancher
	Type isolation	 Observé / mesuré	non isolé / non isolé
	Longueur du PT	 Observé / mesuré	6.8 m
Pont Thermique 9	Type PT	 Observé / mesuré	Mur 2 Sud, Est / Plancher Int.
	Type isolation	 Observé / mesuré	non isolé / non isolé
	Longueur du PT	 Observé / mesuré	7.5 m
Pont Thermique 10	Type PT	 Observé / mesuré	Mur 2 Sud, Est / Plancher
	Type isolation	 Observé / mesuré	non isolé / non isolé
	Longueur du PT	 Observé / mesuré	7.5 m
Pont Thermique 11	Type PT	Observé / mesuré	Mur 3 Sud, Ouest / Plancher Int.

	Type isolation	 Observé / mesuré	non isolé / non isolé
	Longueur du PT	 Observé / mesuré	6.8 m
Pont Thermique 12	Type PT	 Observé / mesuré	Mur 3 Sud, Ouest / Plancher
	Type isolation	 Observé / mesuré	non isolé / non isolé
	Longueur du PT	 Observé / mesuré	6.8 m
Pont Thermique 13	Type PT	 Observé / mesuré	Mur 4 Nord, Ouest / Plancher Int.
	Type isolation	 Observé / mesuré	non isolé / non isolé
	Longueur du PT	 Observé / mesuré	7.5 m
Pont Thermique 14	Type PT	 Observé / mesuré	Mur 4 Nord, Ouest / Plancher
	Type isolation	 Observé / mesuré	non isolé / non isolé
	Longueur du PT	 Observé / mesuré	7.5 m

Systèmes

Donnée d'entrée	Origine de la donnée	Valeur renseignée
Ventilation	Type de ventilation	 Observé / mesuré Ventilation par ouverture des fenêtres
	Façades exposées	 Observé / mesuré plusieurs
	Logement Traversant	 Observé / mesuré oui
Chauffage	Type d'installation de chauffage	 Observé / mesuré Installation de chauffage simple
	Surface chauffée	 Observé / mesuré 90,93 m²
	Nombre de niveaux desservis	 Observé / mesuré 2
	Type générateur	 Observé / mesuré Gaz Naturel - Chaudière gaz standard installée entre 1991 et 2000
	Année installation générateur	 Observé / mesuré 1991 (estimée en fonction de la marque et du modèle)
	Energie utilisée	 Observé / mesuré Gaz Naturel
	Cper (présence d'une ventouse)	 Observé / mesuré non
	Présence d'une veilleuse	 Observé / mesuré non
	Chaudière murale	 Observé / mesuré non
	Présence d'une régulation/Ajust.T° Fonctionnement	 Observé / mesuré non
	Présence ventilateur / dispositif circulation air dans circuit combustion	 Observé / mesuré non
	Type émetteur	 Observé / mesuré Radiateur bitube sans robinet thermostatique
	Température de distribution	 Observé / mesuré supérieur à 65°C
	Année installation émetteur	 Observé / mesuré Inconnue
	Type de chauffage	 Observé / mesuré central
Eau chaude sanitaire	Equipement intermittence	 Observé / mesuré Avec intermittence centrale avec minimum de température
	Nombre de niveaux desservis	 Observé / mesuré 2
	Type générateur	 Observé / mesuré Gaz Naturel - Chaudière gaz standard installée entre 1991 et 2000
	Année installation générateur	 Observé / mesuré 1991 (estimée en fonction de la marque et du modèle)
	Energie utilisée	 Observé / mesuré Gaz Naturel
	Type production ECS	 Observé / mesuré Chauffage et ECS
	Présence d'une veilleuse	 Observé / mesuré non
	Chaudière murale	 Observé / mesuré non
	Présence d'une régulation/Ajust.T° Fonctionnement	 Observé / mesuré non
	Présence ventilateur / dispositif circulation air dans circuit combustion	 Observé / mesuré non
	Type de distribution	 Observé / mesuré production hors volume habitable
	Type de production	 Observé / mesuré accumulation
Volume de stockage	 Observé / mesuré 100 L	

Références réglementaires utilisées :

Article L134-4-2 du CCH, décret n° 2011-807 du 5 juillet 2011, arrêtés du 31 mars 2021, 8 octobre 2021 et du 17 juin 2021 relatif à la transmission des diagnostics de performance énergétique à l'Agence de l'environnement et de la maîtrise de l'énergie et relatif à l'utilisation réglementaire des logiciels pour l'élaboration des diagnostics de performance énergétique, arrêtés du 16 mars 2023 décret 2020-1610, 2020-1609, 2006-1114, 2008-1175 ; Ordonnance 2005-655 art L271-4 à 6 ; Loi 2004-1334 art L134-1 à 5 ; décret 2006-1147 art R.134-1 à 5 du CCH et loi grenelle 2 n°2010-786 du juillet 2010.

Informations société : Ariane Environnement 16 Avenue de Fredy 93250 VILLEMOMBLE

Tél. : 01.43.81.33.52 - N°SIREN : 452900202 - Compagnie d'assurance : AXA n° 10882805304

À l'attention du propriétaire du bien au moment de la réalisation du DPE :

Dans le cadre du Règlement général sur la protection des données (RGPD), l'Ademe vous informe que vos données personnelles (Nom-Prénom-Adresse) sont stockées dans la base de données de l'observatoire DPE à des fins de contrôles ou en cas de contestations ou de procédures judiciaires. Ces données sont stockées jusqu'à la date de fin de validité du DPE.

Vous disposez d'un droit d'accès, de rectification, de portabilité, d'effacement ou une limitation du traitement de ces données. Si vous souhaitez faire valoir votre droit, veuillez nous contacter à l'adresse mail indiquée à la page «Contacts» de l'Observatoire DPE (<https://observatoire-dpe.ademe.fr/>).

N°ADEME

2393E3930480Z



Etat de l'Installation Intérieure de Gaz

Numéro de dossier : AVOVENTES /LIVRY-GARGAN/2023/4558
Norme méthodologique employée : AFNOR NF P 45-500 (juillet 2022)
Date du repérage : 09/11/2023
Heure d'arrivée : 16 h 30
Durée du repérage : 02 h 00

La présente mission consiste à établir l'état de l'installation intérieure de gaz conformément à l'arrêté du 6 avril 2007 modifié, 12 février 2014, 23 février 2018 et du 25 juillet 2022 afin d'évaluer les risques pouvant compromettre la sécurité des personnes, de rendre opérante une clause d'exonération de la garantie du vice caché, en application de l'article 17 de la loi n°2003-08 du 3 janvier 2003, modifié par l'ordonnance n°2005-655 du 8 juin 2005. Cet état de l'installation intérieure de gaz a une durée de validité de 3 ans. En aucun cas, il ne s'agit d'un contrôle de conformité de l'installation vis-à-vis de la réglementation en vigueur.

A. - Désignation du ou des bâtiments

Localisation du ou des bâtiments :

Département : **Seine-Saint-Denis**
Adresse : **38 avenue du Colonel Fabien**
Commune : **93190 LIVRY-GARGAN**
Section cadastrale A, Parcelle(s) n° 3860

Désignation et situation du ou des lot(s) de copropriété :

Ce bien ne fait pas partie d'une copropriété
Type de bâtiment : **Habitation (maison individuelle)**
Nature du gaz distribué : **Gaz naturel**
Distributeur de gaz : **Altergaz**
Installation alimentée en gaz : **OUI**

B. - Désignation du propriétaire

Désignation du propriétaire :

Nom et prénom : **Mr AVOVENTES AVOVENTES**
Adresse : **38 avenue du Colonel Fabien**
93190 LIVRY-GARGAN

Si le propriétaire n'est pas le donneur d'ordre :

Qualité du donneur d'ordre (sur déclaration de l'intéressé) :

Autre
Nom et prénom : **KSR & ASSOCIES**
Adresse : **24-26 avenue du général de Gaulle**
93110 ROSNY-SOUS-BOIS

Titulaire du contrat de fourniture de gaz :

Nom et prénom :
Adresse :
N° de téléphone :
Références : **Numéro du point de comptage estimation (PCE) à 14 chiffres : 1621B120495663**

C. - Désignation de l'opérateur de diagnostic

Identité de l'opérateur de diagnostic :

Nom et prénom : AVOVENTES
Raison sociale et nom de l'entreprise : **Ariane Environnement**
Adresse : **16 Avenue de Fredy**
93250 VILLEMOMBLE
Numéro SIRET : **45290020200022**
Désignation de la compagnie d'assurance : **AXA**
Numéro de police et date de validité : **10882805304 - 01/01/2024**
Certification de compétence **DTI2094** délivrée par : **DEKRA Certification, le 13/11/2022**
Norme méthodologique employée : **NF P 45-500 (Juillet 2022)**

D. - Identification des appareils

Liste des installations intérieures gaz (Genre ⁽¹⁾ , marque, modèle)	Type ⁽²⁾	Puissance en kW	Localisation	Observations : (anomalie, taux de CO mesuré(s), motif de l'absence ou de l'impossibilité de contrôle pour chaque appareil concerné)
Table de cuisson Inconnu Modèle: 3 feux gaz et un électrique	Non raccordé	Non Visible	Cuisine	Photo : PhGaz001
Chaudière FRISQUET Modèle: Prestige	Raccordé	24 kW	Chaufferie	Mesure CO : 0 ppm Photo : PhGaz002

(1) Cuisinière, table de cuisson, chauffe-eaux, chaudière, radiateur,

(2) Non raccordé – Raccordé – Étanche.

E. - Anomalies identifiées

Points de contrôle ⁽³⁾ (selon la norme)	Anomalies observées (A1 ⁽⁴⁾ , A2 ⁽⁵⁾ , DGI ⁽⁶⁾ , 32c ⁽⁷⁾)	Libellé des anomalies et recommandations
C.14 - 19.1 Ventilation du local – Amenée d'air	A2	19.a1 : le local équipé ou prévu pour un appareil de cuisson seul n'est pas pourvu d'une amenée d'air ou celle-ci est située à plus de 2 pièces d'intervalle. (Table de cuisson Inconnu 3 feux gaz et un électrique) Risque(s) constaté(s) : Risque d'intoxication au monoxyde de carbone (CO) causée par une mauvaise combustion
C.15 - 20.1 Ventilation du local – Sortie d'air	A1	Le local équipé ou prévu pour un appareil d'utilisation n'est pas pourvu de sortie d'air. (Table de cuisson Inconnu 3 feux gaz et un électrique)
C.7 - 8a3 Organe de Coupure d'Appareil (OCA)	A1	Au moins un organe de coupure d'appareil n'est pas manœuvrable. (Chaudière FRISQUET Prestige)
C.7 - 8a3 Organe de Coupure d'Appareil (OCA)	A1	Au moins un organe de coupure d'appareil n'est pas manœuvrable. (Chaudière FRISQUET Prestige)
C.24 - 29d7 Appareil raccordé - Etat du conduit de raccordement	A2	Le tubage du conduit de fumée est raccordé directement sur l'appareil . (Chaudière FRISQUET Prestige) Risque(s) constaté(s) : Risque d'intoxication à cause de l'absence totale ou partielle d'évacuation des produits de combustion

(3) Point de contrôle selon la norme utilisée.

(4) A1 : L'installation présente une anomalie à prendre en compte lors d'une intervention ultérieure sur l'installation

(5) A2 : L'installation présente une anomalie dont le caractère de gravité ne justifie pas que l'on interrompe aussitôt la fourniture du gaz, mais est suffisamment importante pour que la réparation soit réalisée dans les meilleurs délais.

(6) DGI : (Danger Grave et Immédiat) L'installation présente une anomalie suffisamment grave pour que l'opérateur de diagnostic interrompe aussitôt l'alimentation en gaz jusqu'à suppression du ou des défauts constituant la source du danger.

(7) 32c : la chaudière est de type VMC GAZ et l'installation présente une anomalie relative au dispositif de sécurité collective (DSC) qui justifie une intervention auprès du syndic ou du bailleur social par le distributeur de gaz afin de s'assurer de la présence du dispositif, de sa conformité et de son bon fonctionnement.

F. - Identification des bâtiments et parties du bâtiment (pièces et volumes) n'ayant pu être contrôlés et motifs, et identification des points de contrôles n'ayant pas pu être réalisés:

Néant

Nota : Nous attirons votre attention sur le fait que la responsabilité du donneur d'ordre reste pleinement engagée en cas d'accident ou d'incident sur tout ou partie de l'installation présente dans des bâtiments, parties du bâtiment n'ayant pu être contrôlés.

G. - Constatations diverses

Commentaires :

- Attestation de contrôle de moins d'un an de la vacuité des conduits de fumées non présentée
- Justificatif d'entretien de moins d'un an de la chaudière non présenté
- Le conduit de raccordement n'est pas visitable

- Au moins un assemblage par raccord mécanique est réalisé au moyen d'un ruban d'étanchéité

Documents remis par le donneur d'ordre à l'opérateur de repérage :

Néant

Observations complémentaires :

Néant

H. - Conclusion

Conclusion :

- L'installation ne comporte aucune anomalie.
- L'installation comporte des anomalies de type A1 qui devront être réparées ultérieurement.
- L'installation comporte des anomalies de type A2 qui devront être réparées dans les meilleurs délais.
- L'installation comporte des anomalies de type DGI qui devront être réparées avant remise en service.
- L'installation comporte une anomalie 32c qui devra faire l'objet d'un traitement particulier par le syndic ou le bailleur social sous le contrôle du distributeur de gaz.

I. - En cas de DGI : actions de l'opérateur de diagnostic

- Fermeture totale avec pose d'une étiquette signalant la condamnation de l'installation de gaz
ou
- Fermeture partielle avec pose d'une étiquette signalant la condamnation d'un appareil ou d'une partie de l'installation
- Transmission au Distributeur de gaz par courrier des informations suivantes :
 - référence du contrat de fourniture de gaz, du Point de Comptage Estimation, du Point de Livraison ou du numéro de compteur ;
 - codes des anomalies présentant un Danger Grave et Immédiat (DGI).
- Remise au client de la « fiche informative distributeur de gaz » remplie.

J. - En cas d'anomalie 32c : actions de l'opérateur de diagnostic

- Transmission au Distributeur de gaz par courrier de la référence du contrat de fourniture de gaz, du Point de Comptage Estimation, du Point de Livraison ou du numéro de compteur ;
- Remise au syndic ou au bailleur social de la « fiche informative distributeur de gaz » remplie. ;

Nota : Le présent rapport est établi par une personne dont les compétences sont certifiées par **DEKRA Certification - Immeuble la Boursidière - Porte I - Rue de La Boursidière 92350 LE PLESSIS-ROBINSON (détail sur www.info-certif.fr)**

Dates de visite et d'établissement de l'état de l'installation gaz :

Visite effectuée le **09/11/2023**.

Fait à **VILLEMOMBLE**, le **09/11/2023**

Par : AVOVENTES

Ariane Environnement
SARL CPEZ
16 avenue de Fredy, 92350, Villemomble
ariane.environnement@hotmail.fr
RCS BOBIGNY 452 900 202
CODE NAF 77120B

Cachet de l'entreprise

Ariane Environnement
SARL CPEZ
16 avenue de Fredy, 92350, Villemomble
ariane.environnement@hotmail.fr
RCS BOBIGNY 452 900 202
CODE NAF 77120B

Annexe - Photos



Photo n° du Compteur Gaz



Photo n° PhGaz001
Localisation : Cuisine
Table de cuisson (Type : Non raccordé)



Photo n° PhGaz002
Localisation : Chaufferie
Chaudière FRISQUET (Type : Raccordé)

Annexe - Règles élémentaires de sécurité et d'usage à respecter (liste non exhaustive)

Tous les travaux réalisés sur l'installation de gaz du logement, y compris les remplacements d'appareils, doivent faire l'objet de l'établissement d'un certificat de conformité modèle 2, conformément à l'arrêté du 23 février 2018 modifié. Seules les exceptions mentionnées à l'article 21 - 4° de l'arrêté du 23 février 2018 modifié dans le guide « modifications mineures » dispensent de cette obligation.

Les accidents dus aux installations gaz, tout en restant peu nombreux, sont responsables d'un nombre important de victimes. La vétusté des installations, l'absence d'entretien des appareils et certains comportements imprudents sont des facteurs de risque : 98 % des accidents, fuites et explosions sont recensés dans les installations intérieures. Les intoxications oxycarbonées et les explosions font un grand nombre de victimes qui décèdent ou gardent des séquelles et handicaps à long terme.

Quels sont les moyens de prévention des accidents liés aux installations intérieures gaz ?

Pour prévenir les accidents liés aux installations intérieures gaz, il est nécessaire d'observer quelques règles de base :

- Renouvelez le tuyau de raccordement de la cuisinière ou de la bouteille de gaz régulièrement et dès qu'il est fissuré,
- Faire ramoner les conduits d'évacuation des appareils de chauffage et de cheminée régulièrement,
- Faire entretenir et contrôler régulièrement les installations intérieures de gaz par un professionnel.

Mais il s'agit également d'être vigilant, des gestes simples doivent devenir des automatismes :

- ne pas utiliser les produits aérosols ou les bouteilles de camping-gaz dans un espace confiné, près d'une source de chaleur,
- fermer le robinet d'alimentation de votre cuisinière après chaque usage et vérifiez la date de péremption du tuyau souple de votre cuisinière ou de votre bouteille de gaz,
- assurer une bonne ventilation de votre logement, n'obstruer pas les bouches d'aération,
- sensibiliser les enfants aux principales règles de sécurité des appareils gaz.

Quelle conduite adopter en cas de fuite de gaz ?

Lors d'une fuite de gaz, il faut éviter tout risque d'étincelle qui entraînerait une explosion :

- ne pas allumer la lumière, ni toucher aux interrupteurs, ni aux disjoncteurs,
- ne pas téléphoner de chez vous, que ce soit avec un téléphone fixe ou un portable,
- ne pas prendre l'ascenseur mais les escaliers,
- une fois à l'extérieur, prévenir les secours

Pour aller plus loin : <http://www.developpement-durable.gouv.fr>



Etat de l'Installation Intérieure d'Electricité

Numéro de dossier : AVOVENTES /LIVRY-GARGAN/2023/4558
Norme méthodologique employée : AFNOR NF C 16-600 (juillet 2017)
Date du repérage : 09/11/2023
Heure d'arrivée : 16 h 30
Durée du repérage : 02 h 00

La présente mission consiste, suivant l'arrêté du 28 septembre 2017 et du 4 avril 2011, à établir un état de l'installation électrique, en vue d'évaluer les risques pouvant porter atteinte à la sécurité des personnes. (Application des articles L. 134-7 du code de la construction et de l'habitation). En aucun cas, il ne s'agit d'un contrôle de conformité de l'installation vis-à-vis de la réglementation en vigueur. Cet état de l'installation intérieure d'électricité a une durée de validité de 3 ans.

A. - Désignation et description du local d'habitation et de ses dépendances

Localisation du local d'habitation et de ses dépendances :

Type d'immeuble : **Maison individuelle**
Adresse : **38 avenue du Colonel Fabien**
Commune : **93190 LIVRY-GARGAN**
Département : **Seine-Saint-Denis**
Référence cadastrale : **Section cadastrale A, Parcelle(s) n° 3860, identifiant fiscal : N/A**
Désignation et situation du ou des lot(s) de copropriété :

Ce bien ne fait pas partie d'une copropriété

Périmètre de repérage : **Ensemble de la propriété**
Année de construction : **< 1949**
Année de l'installation : **Inconnue**
Distributeur d'électricité : **NC**
Parties du bien non visitées : **Néant**

B. - Identification du donneur d'ordre

Identité du donneur d'ordre :

Nom et prénom : **KSR & ASSOCIES**
Adresse : **24-26 avenue du général de Gaulle**
93110 ROSNY-SOUS-BOIS
Téléphone et adresse internet : . **Non communiqués**
Qualité du donneur d'ordre (sur déclaration de l'intéressé) : **Autre**

Propriétaire du local d'habitation et de ses dépendances:

Nom et prénom : **Mr** AVOVENTES AVOVENTES
Adresse : **38 avenue du Colonel Fabien**
93190 LIVRY-GARGAN

C. - Identification de l'opérateur ayant réalisé l'intervention et signé le rapport

Identité de l'opérateur de diagnostic :

Nom et prénom : AVOVENTES AVOVENTES
Raison sociale et nom de l'entreprise : **Ariane Environnement**
Adresse : **16 Avenue de Fredy**
93250 VILLEMOMBLE
Numéro SIRET : **45290020200022**
Désignation de la compagnie d'assurance : **AXA**
Numéro de police et date de validité : **10882805304 - 01/01/2024**

Le présent rapport est établi par une personne dont les compétences sont certifiées par **DEKRA Certification** le **27/10/2023** jusqu'au **27/10/2030**. (Certification de compétence **DTI2094**)

D. – Rappel des limites du champ de réalisation de l'état de l'installation intérieure d'électricité

L'état de l'installation intérieure d'électricité porte sur l'ensemble de l'installation intérieure d'électricité à basse tension des locaux à usage d'habitation située en aval de l'appareil général de commande et de protection de cette installation. Il ne concerne pas les matériels d'utilisation amovibles, ni les circuits internes des matériels d'utilisation fixes, destinés à être reliés à l'installation électrique fixe, ni les installations de production ou de stockage par batteries d'énergie électrique du générateur jusqu'au point d'injection au réseau public de distribution d'énergie ou au point de raccordement à l'installation intérieure. Il ne concerne pas non plus les circuits de téléphonie, de télévision, de réseau informatique, de vidéophonie, de centrale d'alarme, etc., lorsqu'ils sont alimentés en régime permanent sous une tension inférieure ou égale à 50 V en courant alternatif et 120 V en courant continu.

L'intervention de l'opérateur réalisant l'état de l'installation intérieure d'électricité ne porte que sur les constituants visibles, visibles, de l'installation au moment du diagnostic. Elle s'effectue sans démontage de l'installation électrique (hormis le démontage des capots des tableaux électriques lorsque cela est possible) ni destruction des isolants des câbles.

Des éléments dangereux de l'installation intérieure d'électricité peuvent ne pas être repérés, notamment :

- les parties de l'installation électrique non visibles (incorporées dans le gros œuvre ou le second œuvre ou masquées par du mobilier) ou nécessitant un démontage ou une détérioration pour pouvoir y accéder (boîtes de connexion, conduits, plinthes, goulottes, huisseries, éléments chauffants incorporés dans la maçonnerie, luminaires des piscines plus particulièrement) ;
- les parties non visibles ou non accessibles des tableaux électriques après démontage de leur capot ;
- inadéquation entre le courant assigné (calibre) des dispositifs de protection contre les surintensités et la section des conducteurs sur toute la longueur des circuits;

E. – Synthèse de l'état de l'installation intérieure d'électricité

E.1. Anomalies et/ou constatations diverses relevées

- L'installation intérieure d'électricité ne comporte **aucune anomalie** et ne fait pas l'objet de constatations diverses.
- L'installation intérieure d'électricité ne comporte **aucune anomalie**, mais fait l'objet de **constatations diverses**.
- L'installation intérieure d'électricité **comporte une ou des anomalies**. Il est recommandé au propriétaire de les supprimer en consultant dans les meilleurs délais un installateur électricien qualifié afin d'éliminer les dangers qu'elle(s) présente(nt). L'installation ne fait pas l'objet de constatations diverses.
- L'installation intérieure d'électricité **comporte une ou des anomalies**. Il est recommandé au propriétaire de les supprimer en consultant dans les meilleurs délais un installateur électricien qualifié afin d'éliminer les dangers qu'elle(s) présente(nt). L'installation fait également l'objet de **constatations diverses**.

E.2. Les domaines faisant l'objet d'anomalies sont :

- 1. L'appareil général de commande et de protection et de son accessibilité.
- 2. La protection différentielle à l'origine de l'installation électrique et sa sensibilité appropriée aux conditions de mise à la terre.
- 3. La prise de terre et l'installation de mise à la terre.
- 4. La protection contre les surintensités adaptée à la section des conducteurs, sur chaque circuit.
- 5. La liaison équipotentielle dans les locaux contenant une baignoire ou une douche.
- 6. Les règles liées aux zones dans les locaux contenant une baignoire ou une douche.
- 7. Des matériels électriques présentant des risques de contacts directs.
- 8.1 Des matériels électriques vétustes, inadaptés à l'usage.
- 8.2 Des conducteurs non protégés mécaniquement.
- 9. Des appareils d'utilisation situés dans les parties communes et alimentés depuis la partie privative ou des appareils d'utilisation situés dans la partie privative et alimentés depuis les parties communes.
- 10. La piscine privée ou le bassin de fontaine.

E.3. Les constatations diverses concernent :

- Des installations, parties d'installations ou spécificités non couvertes par le présent diagnostic.
- Des points de contrôle n'ayant pu être vérifiés.
- Des constatations concernant l'installation électrique et/ou son environnement.

F. - Anomalies identifiées

N° Article (1)	Libellé et localisation (*) des anomalies	N° Article (2)	Libellé des mesures compensatoires (3) correctement mises en œuvre
B8.3 a	L'installation comporte au moins un matériel électrique vétuste.		
B8.3 b	L'installation comporte au moins un matériel électrique inadapté à l'usage.		

(1) Référence des anomalies selon la norme ou la spécification technique utilisée.

(2) Référence des mesures compensatoires selon la norme ou la spécification technique utilisée.

(3) Une mesure compensatoire est une mesure qui permet de limiter un risque de choc électrique lorsque les règles fondamentales de sécurité ne peuvent s'appliquer pleinement pour des raisons soit économiques, soit techniques, soit administratives. Le numéro d'article et le libellé de la mesure compensatoire sont indiqués en regard de l'anomalie concernée.

(*) Avertissement : la localisation des anomalies n'est pas exhaustive. Il est admis que l'opérateur de diagnostic ne procède à la localisation que d'une anomalie par point de contrôle. Toutefois, cet avertissement ne concerne pas le test de déclenchement des dispositifs différentiels.

G.1. - Informations complémentaires

Article (1)	Libellé des informations
B11 a3	Il n'y a aucun dispositif différentiel à haute sensibilité inf. ou égal à 30 mA.
B11 b2	Au moins un socle de prise de courant n'est pas de type à obturateur. Remarques : Présence de socles de prises non équipés d'obturateur ; Faire intervenir un électricien qualifié afin de remplacer les socles de prises non équipés d'obturateur par des socles de prises à obturateur
B11 c2	Au moins un socle de prise de courant ne possède pas un puits de 15 mm.

(1) Référence des informations complémentaires selon la norme ou la spécification technique utilisée.

G.2. - Constatations diverses

Constatation type E1. - Installations, partie d'installation ou spécificités non couvertes

Néant

Constatation type E2. - Points de contrôle du diagnostic n'ayant pu être vérifiés

N° Article (1)	Libellé des points de contrôle n'ayant pu être vérifiés selon norme NF C 16-600 - Annexe C	Motifs
B2.3.1 h	B2 - Dispositifs de protection différentielle (DDR) Article : Déclenche, lors de l'essai de fonctionnement, pour un courant de défaut au plus égal à son courant différentiel-résiduel assigné (sensibilité)	non autorisé
B2.3.1 i	B2 - Dispositifs de protection différentielle (DDR) Article : Déclenche par action sur le bouton test quand ce dernier est présent	non autorisé
B3.3.4 b	B3 - Prise de terre et installation de mise à la terre Article : Section satisfaisante du conducteur de liaison équipotentielle principale	
B3.3.4 d	B3 - Prise de terre et installation de mise à la terre Article : Qualité satisfaisante des connexions visibles du conducteur de liaison équipotentielle principale sur éléments conducteurs	

N° Article (1)	Libellé des points de contrôle n'ayant pu être vérifiés selon norme NF C 16-600 - Annexe C	Motifs
B5.3 b	B5 - Liaison équipotentielle supplémentaire (LES) dans chaque local contenant une baignoire ou une douche Article : Section satisfaisante de la partie visible du conducteur de liaison équipotentielle supplémentaire	

(1) Référence des constatations diverses selon la norme ou la spécification technique utilisée.

Constatation type E3. - Constatations concernant l'installation électrique et/ou son environnement

Néant

H. - Identification des parties du bien (pièces et emplacements) n'ayant pu être visitées et justification :

Néant

Nota : Le présent rapport est établi par une personne dont les compétences sont certifiées par DEKRA Certification - Immeuble la Boursidière - Porte I - Rue de La Boursidière 92350 LE PLESSIS-ROBINSON (détail sur www.info-certif.fr)

Dates de visite et d'établissement de l'état :
Visite effectuée le : **09/11/2023**
Etat rédigé à **VILLEMOMBLE**, le **09/11/2023**

Par : AVOVENTES

Ariane Environnement
SARL CPE
16 avenue de Fredy, 92350, Villemomble
ariane.environnement@hotmail.fr
RCS BOBIGNY 452 900 202
CODE NAF 77120B

Cachet de l'entreprise

Ariane Environnement
SARL CPE
16 avenue de Fredy, 92350, Villemomble
ariane.environnement@hotmail.fr
RCS BOBIGNY 452 900 202
CODE NAF 77120B

I. - Objectif des dispositions et description des risques encourus en fonction des anomalies identifiées

Correspondance avec le domaine d'anomalies (1)	Objectif des dispositions et description des risques encourus
B.1	Appareil général de commande et de protection : Cet appareil, accessible à l'intérieur du logement, permet d'interrompre, en cas d'urgence, en un lieu unique, connu et accessible, la totalité de la fourniture de l'alimentation électrique. Son absence, son inaccessibilité ou un appareil inadapté ne permet pas d'assurer cette fonction de coupure en cas de danger (risque d'électrisation, voire d'électrocution), d'incendie ou d'intervention sur l'installation électrique.
B.2	Protection différentielle à l'origine de l'installation : Ce dispositif permet de protéger les personnes contre les risques de choc électrique lors d'un défaut d'isolement sur un matériel électrique. Son absence ou son mauvais fonctionnement peut être la cause d'une électrisation, voire d'une électrocution.
B.3	Prise de terre et installation de mise à la terre : Ces éléments permettent, lors d'un défaut d'isolement sur un matériel électrique, de dévier à la terre le courant de défaut dangereux qui en résulte. L'absence de ces éléments ou leur inexistence partielle peut être la cause d'une électrisation, voire d'une électrocution.
B.4	Protection contre les surintensités : Les disjoncteurs divisionnaires ou coupe-circuits à cartouche fusible, à l'origine de chaque circuit, permettent de protéger les conducteurs et câbles électriques contre les échauffements anormaux dus aux surcharges ou courts-circuits. L'absence de ces dispositifs de protection ou leur calibre trop élevé peut être à l'origine d'incendies.
B.5	Liaison équipotentielle dans les locaux contenant une baignoire ou une douche : Elle permet d'éviter, lors d'un défaut, que le corps humain ne soit traversé par un courant électrique dangereux. Son absence privilégie, en cas de défaut, l'écoulement du courant électrique par le corps humain, ce qui peut être la cause d'une électrisation, voire d'une électrocution.
B.6	Règles liées aux zones dans les locaux contenant une baignoire ou une douche : Les règles de mise en œuvre de l'installation électrique à l'intérieur de tels locaux permettent de limiter le risque de chocs électriques, du fait de la réduction de la résistance électrique du corps humain lorsque celui-ci est mouillé ou immergé. Le non-respect de celles-ci peut être la cause d'une électrisation, voire d'une électrocution.
B.7	Matériels électriques présentant des risques de contact direct : Les matériels électriques dont des parties nues sous tension sont accessibles (matériels électriques anciens, fils électriques dénudés, bornes de connexion non placées dans une boîte équipée d'un couvercle, matériels électriques cassés...) présentent d'importants risques d'électrisation, voire d'électrocution.
B.8	Matériels électriques vétustes ou inadaptés à l'usage : Ces matériels électriques, lorsqu'ils sont trop anciens, n'assurent pas une protection satisfaisante contre l'accès aux parties nues sous tension ou ne possèdent plus un niveau d'isolement suffisant. Lorsqu'ils ne sont pas adaptés à l'usage que l'on veut en faire, ils deviennent très dangereux lors de leur utilisation. Dans les deux cas, ces matériels présentent d'importants risques d'électrisation, voire d'électrocution.
B.9	Appareils d'utilisation situés dans des parties communes et alimentés depuis les parties privatives : Lorsque l'installation électrique issue de la partie privative n'est pas mise en œuvre correctement, le contact d'une personne avec la masse d'un matériel électrique en défaut ou une partie active sous tension peut être la cause d'électrisation, voire d'électrocution.
B.10	Piscine privée ou bassin de fontaine : Les règles de mise en œuvre de l'installation électrique et des équipements associés à la piscine ou au bassin de fontaine permettent de limiter le risque de chocs électriques, du fait de la réduction de la résistance électrique du corps humain lorsque celui-ci est mouillé ou immergé. Le non-respect de celles-ci peut être la cause d'une électrisation, voire d'une électrocution.

(1) Référence des anomalies selon la norme ou spécification technique utilisée.

J. - Informations complémentaires

Correspondance avec le groupe d'informations (1)	Objectif des dispositions et description des risques encourus
B.11	Dispositif(s) différentiel(s) à haute sensibilité protégeant l'ensemble de l'installation électrique : L'objectif est d'assurer rapidement la coupure du courant de l'installation électrique ou du circuit concerné, dès l'apparition d'un courant de défaut même de faible valeur. C'est le cas notamment lors de la défaillance occasionnelle (telle que l'usure normale ou anormale des matériels, l'imprudence ou le défaut d'entretien, la rupture du conducteur de mise à la terre d'un matériel électrique) des mesures classiques de protection contre les risques d'électrisation, voire d'électrocution. Socles de prise de courant de type à obturateurs : Socles de prise de courant de type à obturateurs : l'objectif est d'éviter l'introduction, en particulier par un enfant, d'un objet dans une alvéole d'un socle de prise de courant sous tension pouvant entraîner des brûlures graves et/ ou l'électrisation, voire l'électrocution. Socles de prise de courant de type à puits : La présence d'un puits au niveau d'un socle de prise de courant évite le risque d'électrisation, voire d'électrocution, au moment de l'introduction des fiche mâles non isolées d'un cordon d'alimentation.

(1) Référence des informations complémentaires selon la norme ou spécification technique utilisée.

Annexe - Photos



Photo PhEle001

Libellé de l'information complémentaire : B11 b2 Au moins un socle de prise de courant n'est pas de type à obturateur
Remarques : Présence de socles de prises non équipés d'obturateur ; Faire intervenir un électricien qualifié afin de remplacer les socles de prises non équipés d'obturateur par des socles de prises à obturateur



Photo PhEle002

Libellé du point de contrôle : B3.3.6 a1 Au moins un socle de prise de courant ne comporte pas de broche de terre.
Remarques : Présence de circuits électriques non équipés de conducteurs de protection ; Faire intervenir un électricien qualifié afin d'installer des conducteurs de protection sur les circuits qui n'en sont pas équipés

Recommandations relevant du devoir de conseil de professionnel

Néant

Règles élémentaires de sécurité et d'usage à respecter (liste non exhaustive)

L'électricité constitue un danger invisible, inodore et silencieux et c'est pourquoi il faut être vigilant quant aux risques qu'elle occasionne (incendie, électrisation, électrocution). Restez toujours attentif à votre installation électrique, vérifiez qu'elle soit et reste en bon état.

Pour limiter les risques, il existe des moyens de prévention simples :

- Ne jamais manipuler une prise ou un fil électrique avec des mains humides
- Ne jamais tirer sur un fil électrique pour le débrancher
- Débrancher un appareil électrique avant de le nettoyer
- Ne jamais toucher les fiches métalliques d'une prise de courant
- Ne jamais manipuler un objet électrique sur un sol humide ou mouillé

ETAT DES RISQUES ET POLLUTIONS

38 AVENUE DU COLONEL FABIEN 93190 LIVRY-GARGAN

Adresse: 38 Avenue du Colonel Fabien 93190
LIVRY GARGAN
Coordonnées GPS: 48.91587, 2.513731
Cadastre: A 2860

Commune: LIVRY GARGAN
Code Insee: 93046

Reference d'édition: 2483188
Date d'édition: 10/11/2023

Vendeur:
M. AVOVENTES
Acquéreur:



PEB : NON

Radon : NIVEAU 1

9 BASIAS, 0 BASOL, 2 ICPE

SEISME : NIVEAU 1

PLAN DE PREVENTION DES RISQUES

Type	Exposition	Plan de prevention		
Informatif PEB	NON	Le bien n'est pas situé dans un zonage réglementaire du plan d'exposition au bruit		
PPR Naturel SEISME	OUI	Zonage réglementaire sur la sismicité : Niveau 1		
PPR Naturel RADON	OUI	Commune à potentiel radon de niveau 1		
Informatif Sols Argileux	OUI	Niveau de risque : Moyen Une étude géotechnique est obligatoire sur cette parcelle en cas de construction ou modification du Bati. (Loi ELAN, Article 68)		
PPR Naturels Mouvement de terrain	OUI	Mouvement de terrain Département	Prescrit	22/07/2001
		Mouvement de terrain Tassements différentiels Département	Prescrit	22/07/2001
		Mouvement de terrain	Prescrit	21/12/2004
		Mouvement de terrain Tassements différentiels	Prescrit	21/12/2004
PPR Miniers	NON	La commune ne dispose d'aucun plan de prevention des risques Miniers		
PPR Technologiques	NON	La commune ne dispose d'aucun plan de prevention des risques Technologiques		

Les informations sur les risques auxquels ce bien est exposé sont disponibles sur le site Géorisques : www.georisques.gouv.fr article R.125-25

DOCUMENTS RÉGLEMENTAIRES ET REFERENCES

<https://www.info-risques.com/short/FKHQA>

En cliquant sur le lien suivant ci-dessus, vous trouverez toutes les informations préfectorales et les documents de références et les annexes qui ont permis la réalisation de ce document.

Cet état est établi sur la base des informations mises à disposition par arrêté préfectoral

N°	2020-DRIEE-IF/137	du	11/08/2020	Mis à jour le	
Adresse de l'immeuble	38 Avenue du Colonel Fabien	Code postal ou Insee	93190	Commune	LIVRY GARGAN
Références cadastrales :	A 2860				

Situation de l'immeuble au regard d'un plan de prévention des risques naturels (PPRN)

> L'immeuble est situé dans le périmètre d'un PPR N Oui Non

prescrit anticipé approuvé date 21/12/2004

Si oui, les risques naturels pris en considération sont liés à :

Inondation <input type="checkbox"/>	crue torrentielle <input type="checkbox"/>	remontée de nappe <input type="checkbox"/>	avalanches <input type="checkbox"/>
cyclone <input type="checkbox"/>	mouvements de terrain <input checked="" type="checkbox"/>	sécheresse géotechnique <input type="checkbox"/>	feux de forêt <input type="checkbox"/>
séisme <input type="checkbox"/>	volcan <input type="checkbox"/>	autres <input type="checkbox"/>	

extraits des documents de référence joints au présent état et permettant la localisation de l'immeuble au regard des risques pris en compte

> L'immeuble est concerné par des prescriptions de travaux dans le règlement du PPRN Oui Non

Si oui, les travaux prescrits ont été réalisés Oui Non

Situation de l'immeuble au regard du risque érosion

> Le terrain est situé en secteur du recul du trait de cote (érosion) Oui Non

Si oui, exposition à l'horizon des : 30 ans 100 ans

Situation de l'immeuble au regard d'un plan de prévention des risques miniers (PPRM)

> L'immeuble est situé dans le périmètre d'un PPR M Oui Non

prescrit anticipé approuvé date

Si oui, les risques naturels pris en considération sont liés à :

mouvements de terrain autres

extraits des documents de référence joints au présent état et permettant la localisation de l'immeuble au regard des risques pris en compte

> L'immeuble est concerné par des prescriptions de travaux dans le règlement du PPRM Oui Non

Si oui, les travaux prescrits ont été réalisés Oui Non

Situation de l'immeuble au regard d'un plan de prévention des risques technologiques (PPRT)

> L'immeuble est situé dans le périmètre d'un PPR T prescrit et non encore approuvé Oui Non

Si oui, les risques technologiques pris en considération dans l'arrêté de prescription sont liés à :

effet toxique effet thermique effet de surpression

> L'immeuble est situé dans le périmètre d'un PPR T approuvé Oui Non

Extraits des documents de référence permettant la localisation de l'immeuble au regard des risques pris en compte :

> L'immeuble est situé en secteur d'expropriation ou de délaissement Oui Non

L'immeuble est situé en zone de prescription Oui Non

Si la transaction concerne un logement, les travaux prescrits ont été réalisés Oui Non

Si la transaction ne concerne pas un logement, l'information sur le type de risques auxquels l'immeuble est exposé ainsi que leur gravité, probabilité et cinétique, est jointe à l'acte de vente ou au contrat de location Oui Non

Situation de l'immeuble au regard du zonage sismique réglementaire

L'immeuble se situe dans une commune de sismicité classée en

zone 1 très faible zone 2 faible zone 3 modérée zone 4 moyenne zone 5 forte

Information relative à la pollution de sols

> Le terrain est situé en secteur d'information sur les sols (SIS) Oui Non

Situation de l'immeuble au regard du zonage réglementaire à potentiel radon

> L'immeuble se situe dans une commune à potentiel radon de niveau 3 Oui Non

Situation de l'immeuble au regard d'un plan d'exposition au bruit (PEB)

> L'immeuble est situé dans le périmètre d'un PEB: Oui Non

Si oui, les nuisances sonores s'élèvent aux niveau: zone D zone C zone B zone A
faible modérée forte très forte

Information relative aux sinistres indemnisés par l'assurance suite à une catastrophe N/M/T*

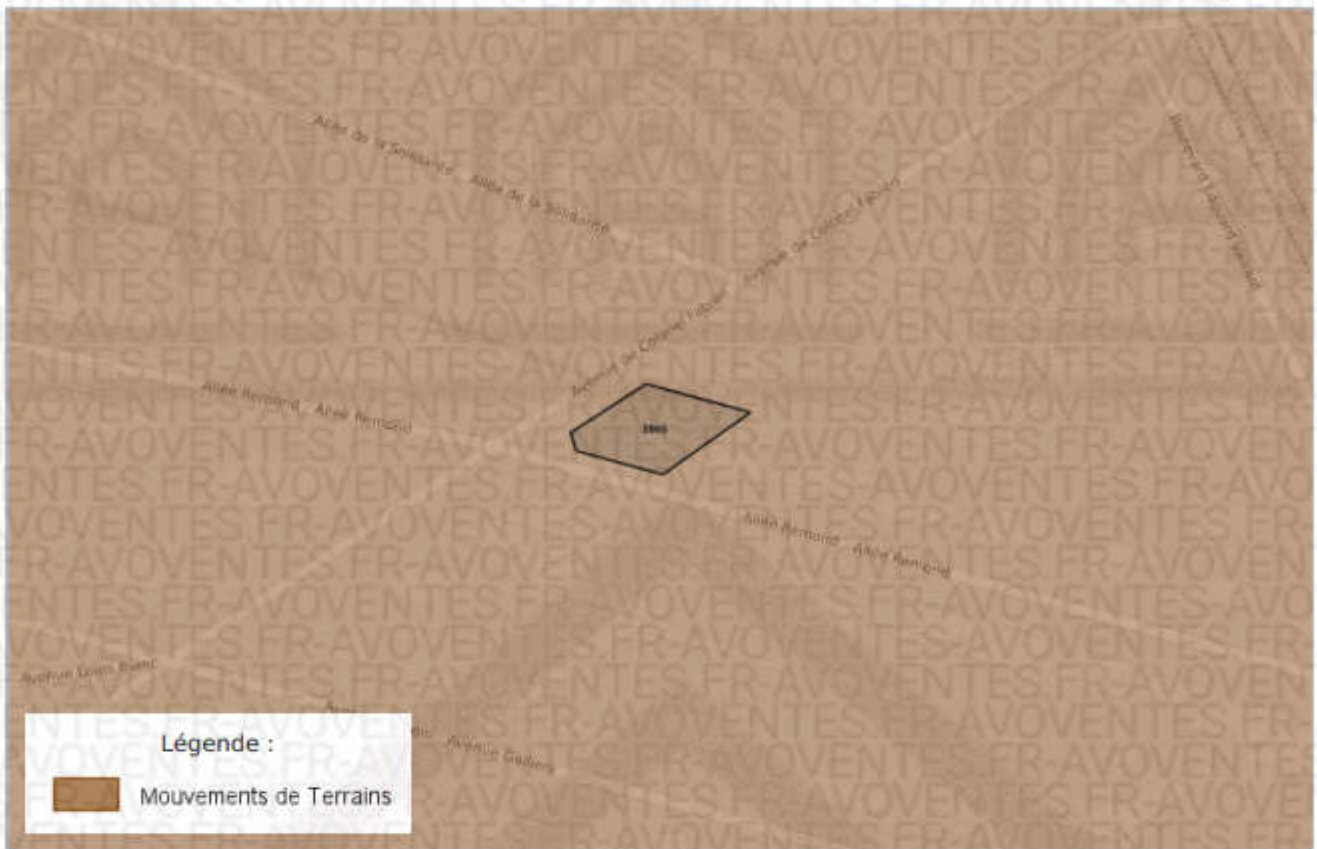
* catastrophe naturelle minière ou technologique

> L'information est mentionnée dans l'acte de vente Oui Non

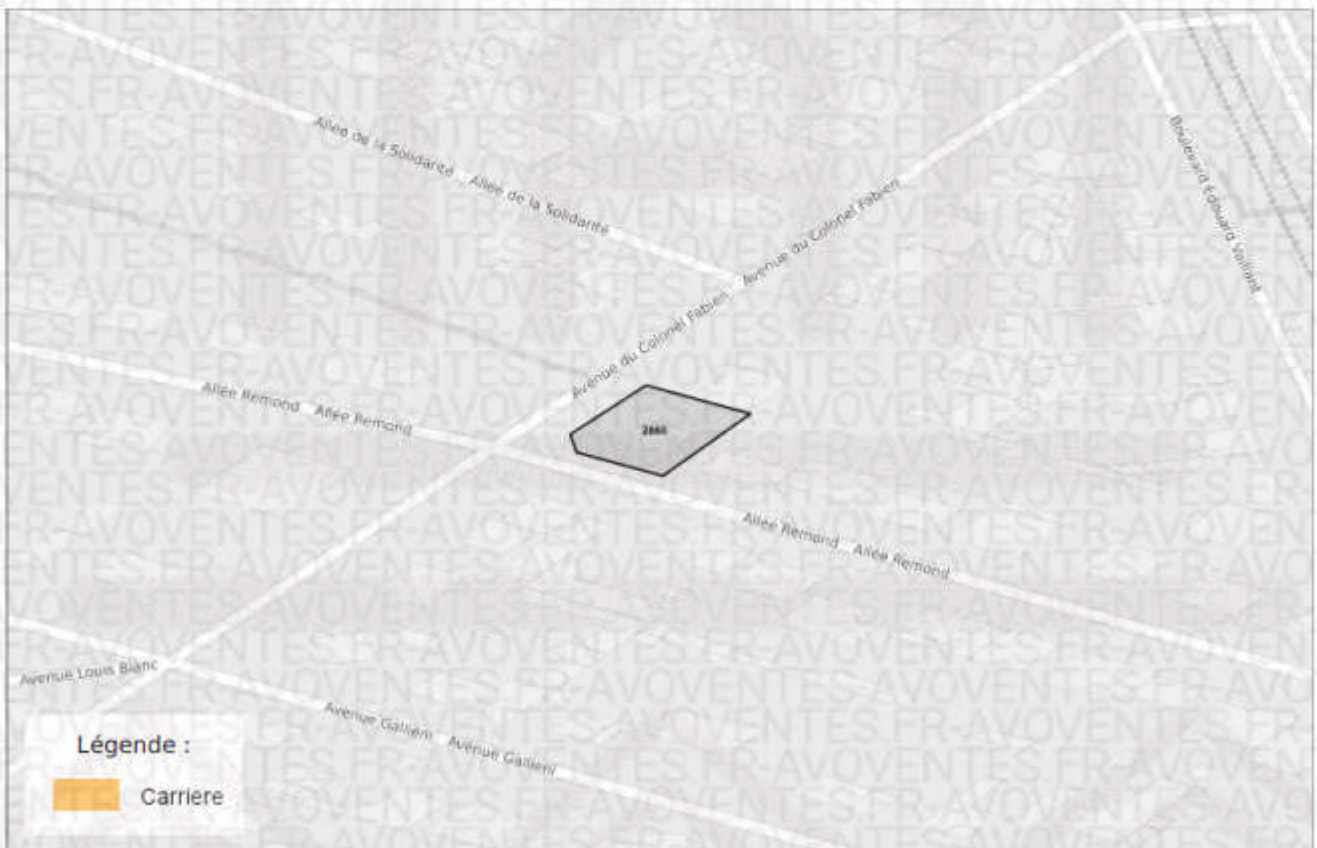
vendeur date / lieu acquéreur

M. AVOVENTES 10/11/2023 / LIVRY GARGAN

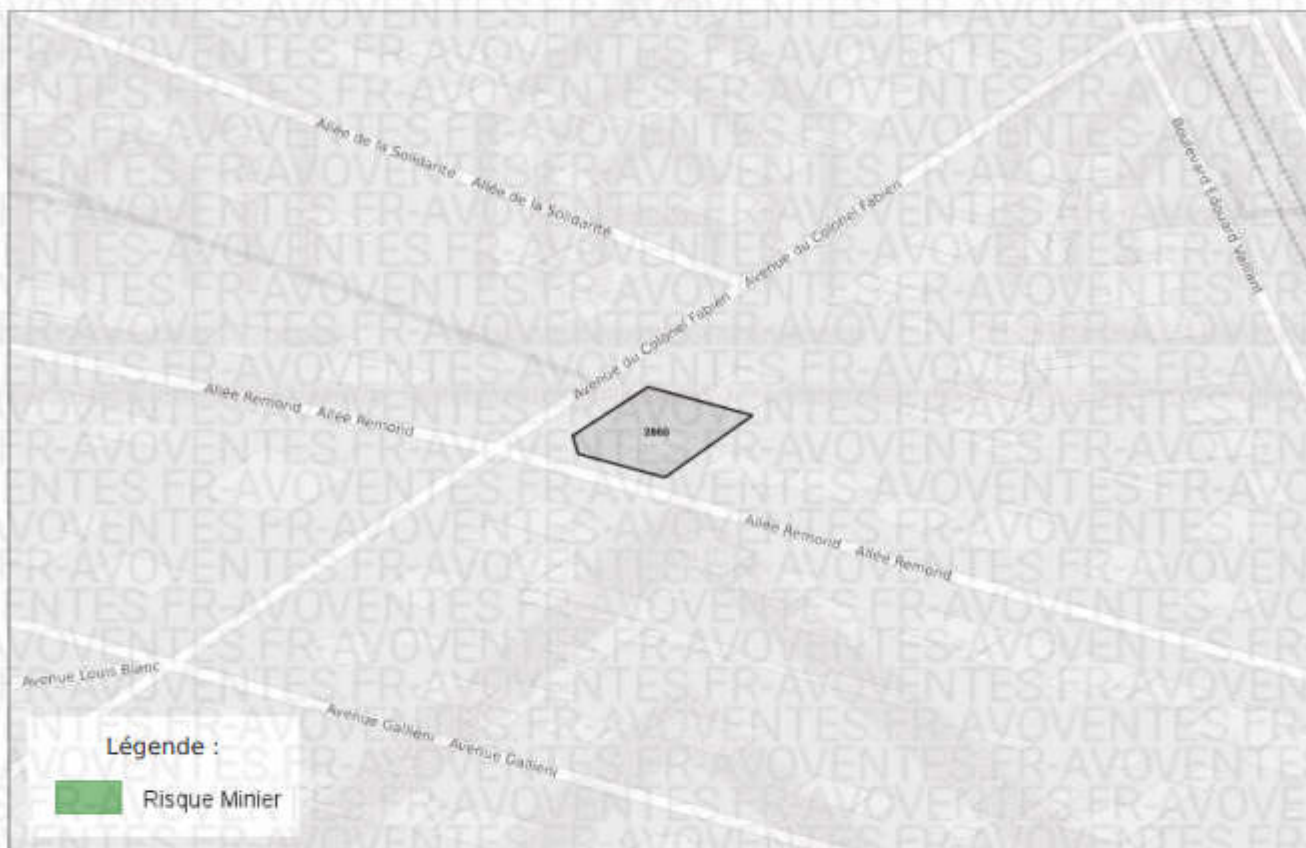
CARTOGRAPHIE DES MOUVEMENTS DE TERRAINS



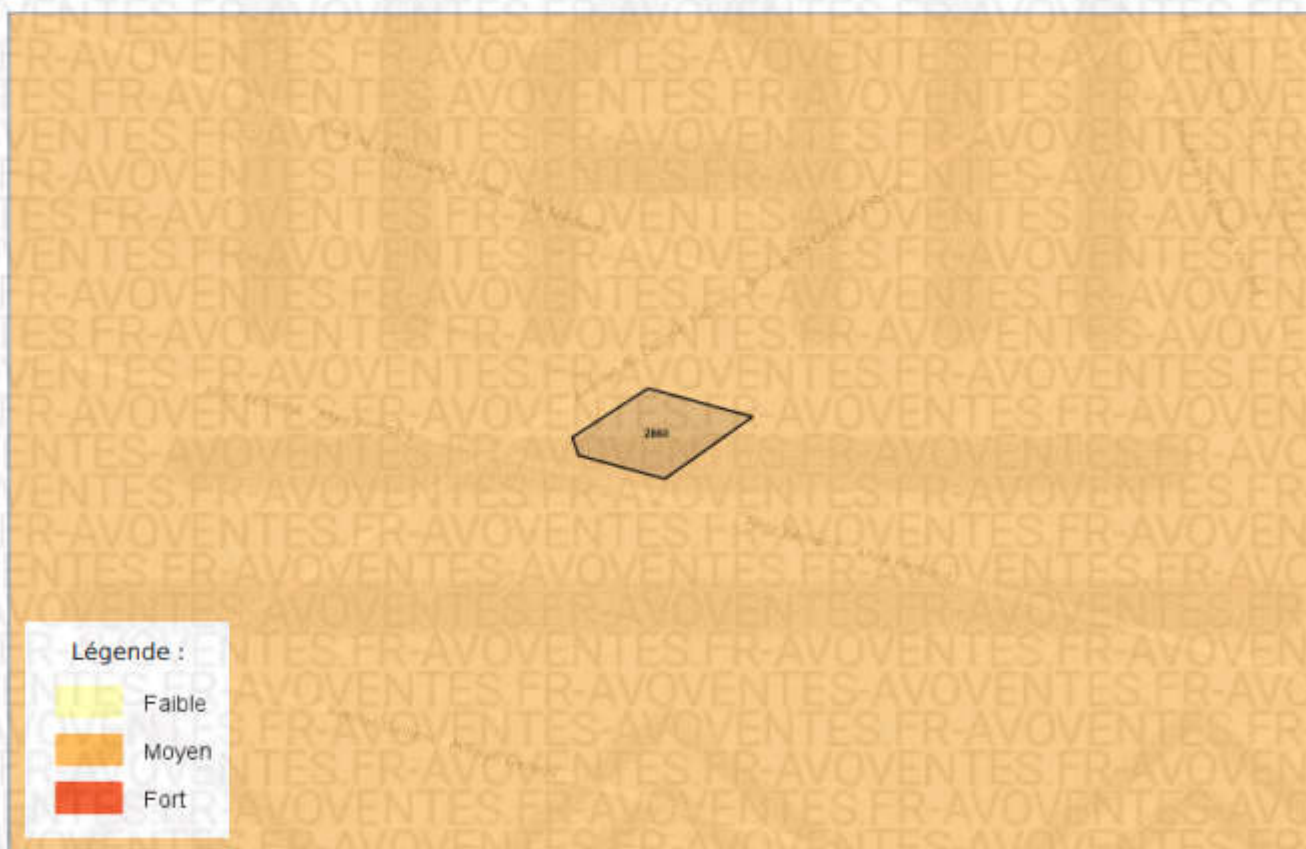
CARTOGRAPHIE DES MOUVEMENTS DE TERRAINS (CARRIÈRE)



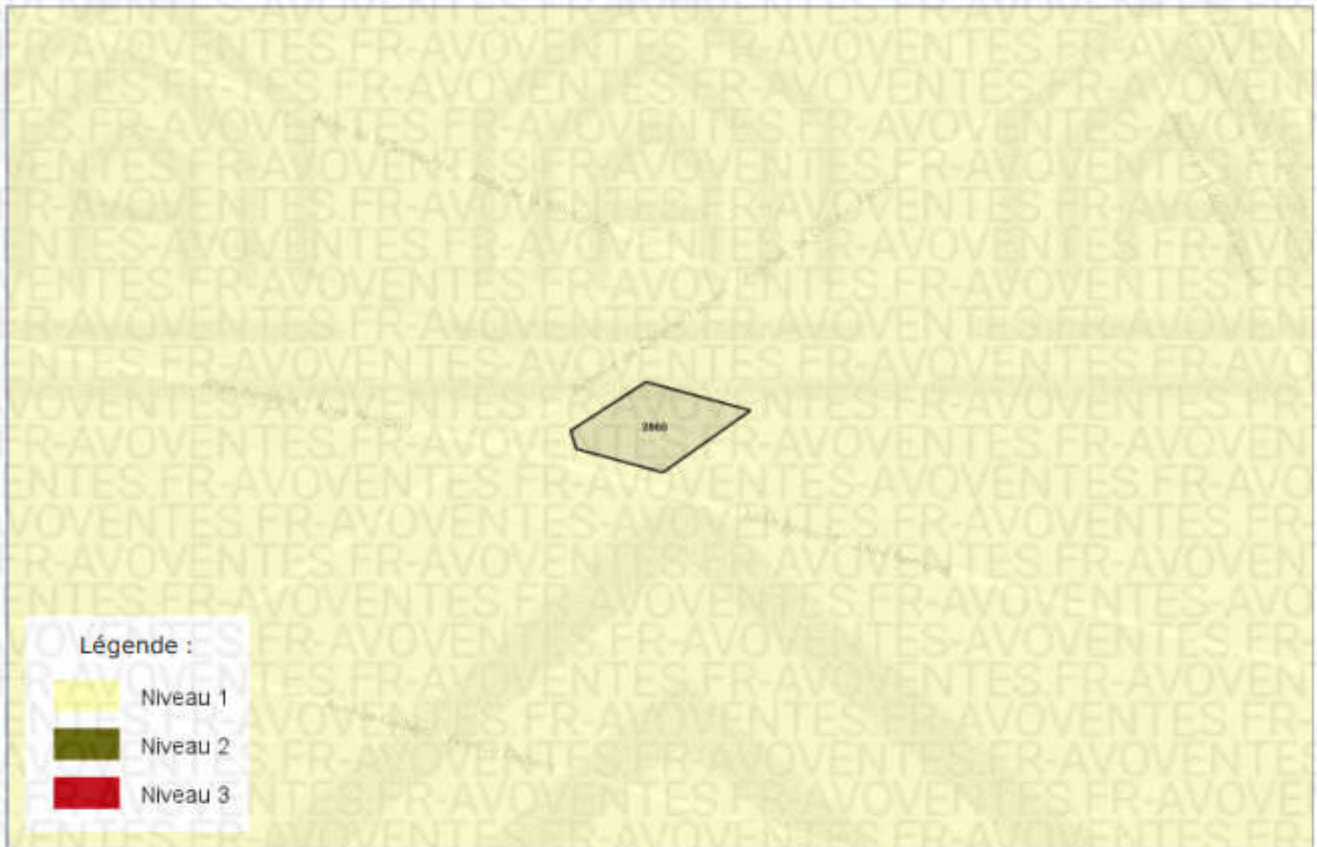
CARTOGRAPHIE DES MOUVEMENTS DE TERRAINS (MINES)



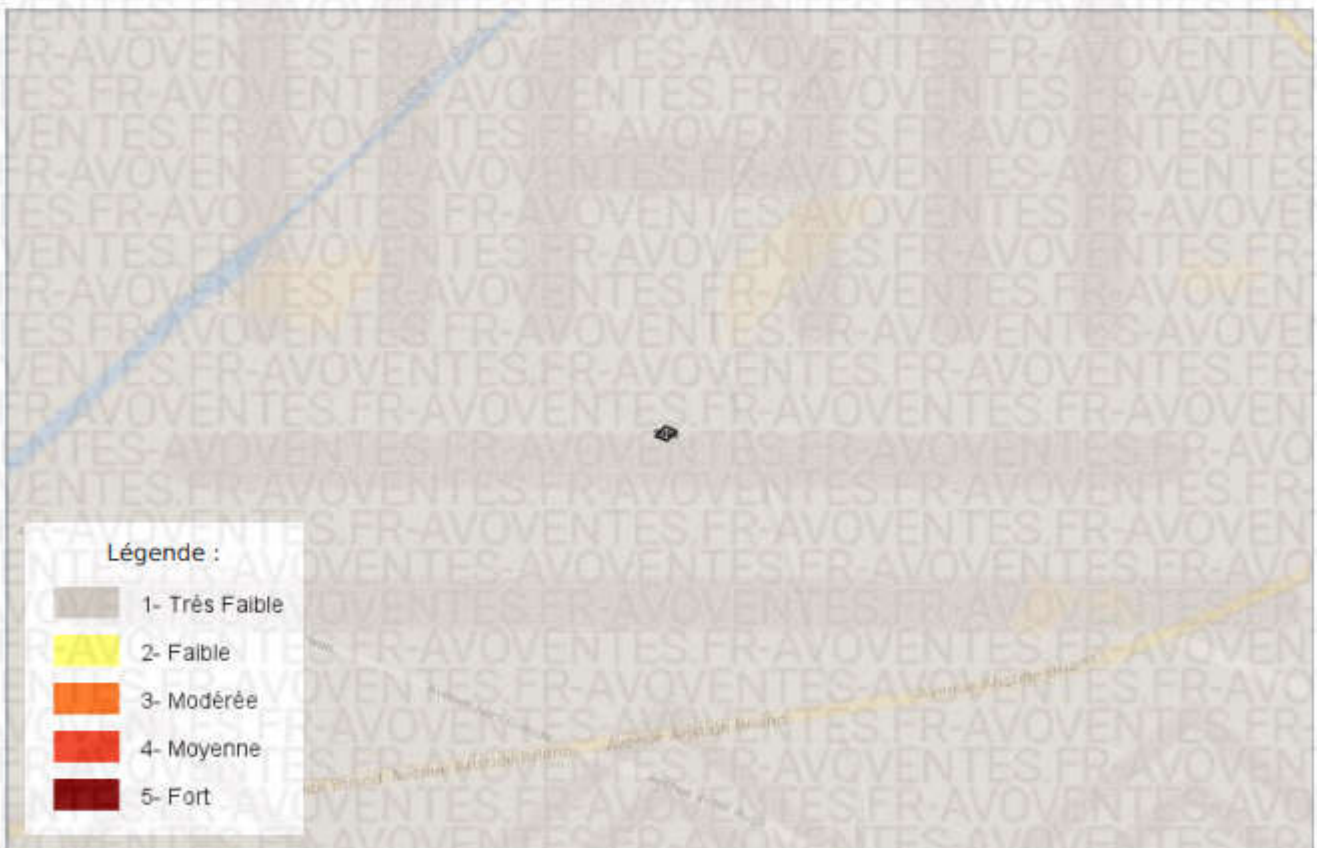
CARTOGRAPHIE DES MOUVEMENTS DE TERRAINS (ARGILES)



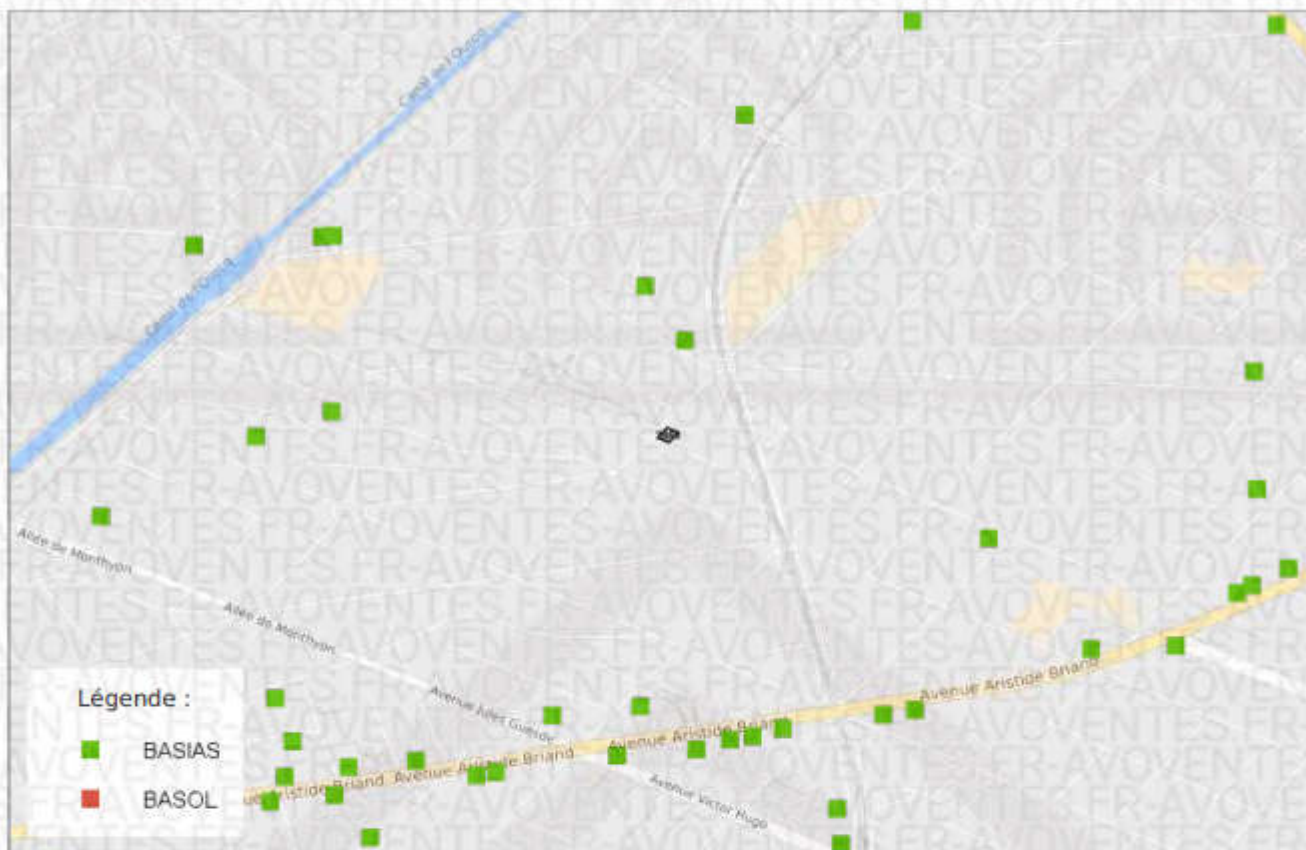
RADON



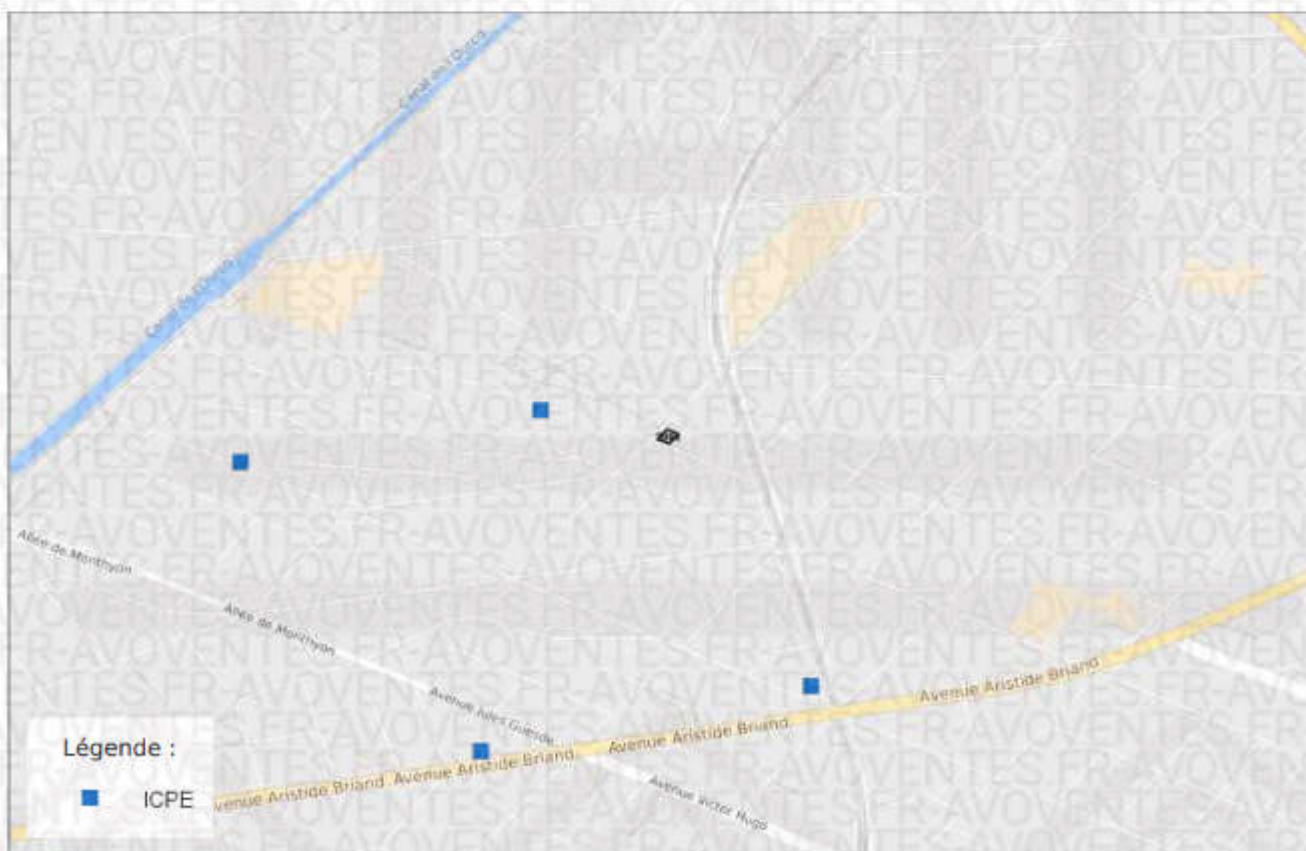
CARTOGRAPHIE DES ZONES SISMIQUES



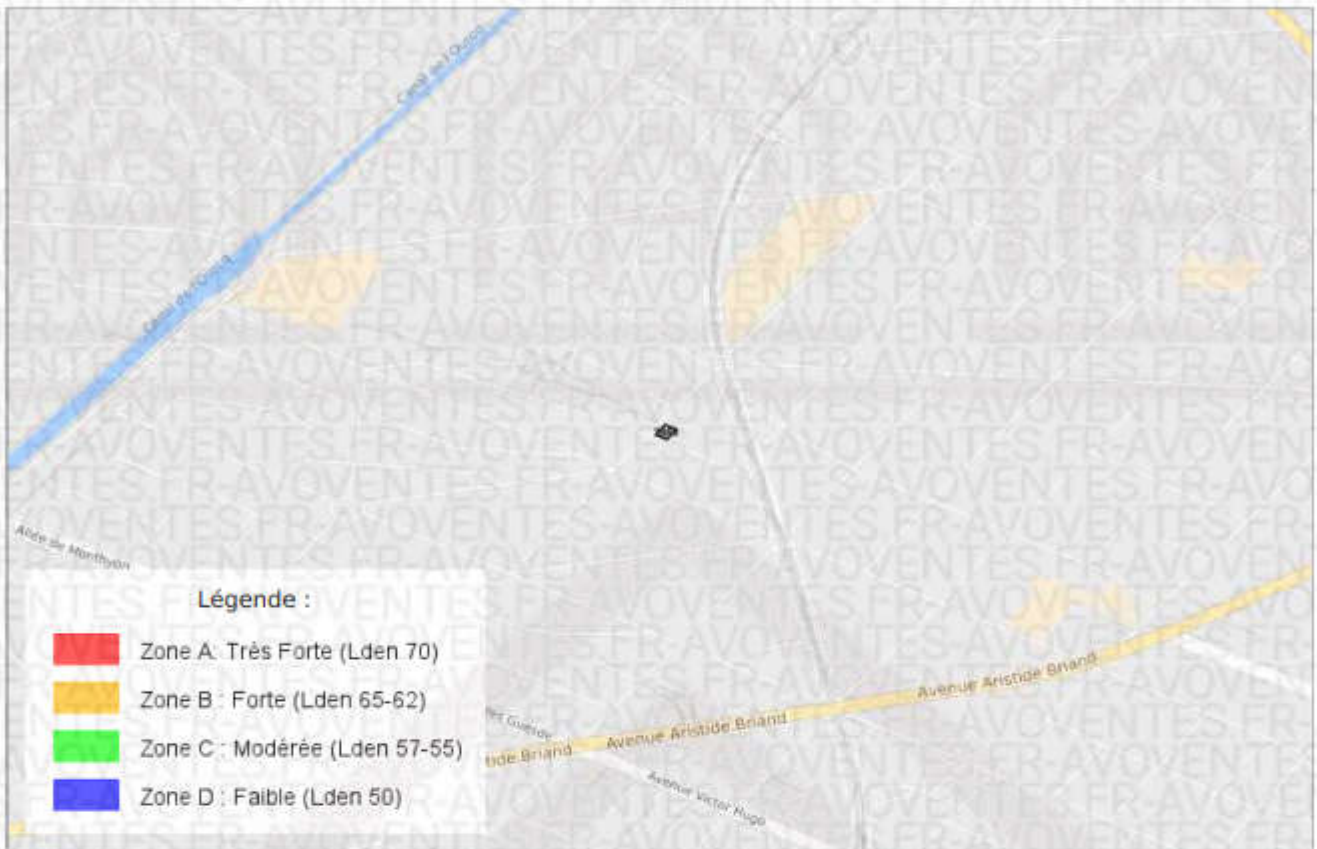
CARTOGRAPHIE DE POLLUTION DES SOLS (BASOL / BASIAS)



CARTOGRAPHIE DES INSTALLATIONS CLASSÉES POUR LA PROTECTION DE L'ENVIRONNEMENT (ICPE)



PLAN D'EXPOSITION AUX BRUITS (PEB)



LISTE DES SITES BASIAS (À MOINS DE 500 MÈTRES)
BASE DE DONNÉES DES SITES INDUSTRIELS ET ACTIVITÉS DE SERVICES

2 avenue CONVENTION de la LIVRY GARGAN		164 mètres
SSP3891131	AVOVENTES	
En arrêt		
12 Allée DUPLEIX LIVRY GARGAN		265 mètres
SSP3892688	GARAGE DUPLEIX CHANDON	
Indéterminé		
32 Allée THIESSET LES PAVILLONS SOUS BOIS		404 mètres
SSP3892658	AVOVENTES	
Indéterminé		
51 avenue VAUBAN LIVRY GARGAN		429 mètres
SSP3891128	AVOVENTES	
Indéterminé		
2 boulevard FAUST, actuel boulevard JEAN MOULIN LIVRY GARGAN		493 mètres
SSP3891129	AVOVENTES	
En arrêt		
18 Allée CAMILLE DESMOULINS LES PAVILLONS SOUS BOIS		495 mètres
SSP3891168	AVOVENTES	
Indéterminé		

La liste suivante contient des sites BASIAS qui ne peuvent être localisés avec précision

69 avenue ARISTIDE BRIAND LIVRY GARGAN		--
SSP3891144	AVOVENTES	
Indéterminé		
6 rue MEAUX de LIVRY GARGAN		--
SSP3891143	AVOVENTES	
En arrêt		
7 avenue ARISTIDE BRIAND LIVRY GARGAN		--
SSP3891142	SHELL FRANÇAISE STATION SERVICE	
Indéterminé		

LISTE DES SITES BASOL (À MOINS DE 500 MÈTRES)

BASE DE DONNÉES DE POLLUTION DES SOL

Aucun site BASOL a moins de 500 mètres

LISTE DES SITES ICPE (À MOINS DE 500 MÈTRES)

INSTALLATIONS CLASSÉES POUR LA PROTECTION DE L'ENVIRONNEMENT

39 ALLEE REMOND - 39-41 ALLEE REMOND 93190 Livry-Gargan		154 mètres
BOUSQUET	https://www.georisques.gouv.fr/risques/installations/donnees/details/0007410155	
7 BOULEVARD EDOUARD VAILLANT 93190 LIVRY GARGAN		483 mètres
PENLAC	https://www.georisques.gouv.fr/risques/installations/donnees/details/0007410151	



Préfecture : Seine-Saint-Denis

Commune : LIVRY GARGAN

Déclaration de sinistres indemnisés

en application du IV de l'article L 125-5 du Code l'environnement

Adresse de l'immeuble

38 Avenue du Colonel Fabien
93190 LIVRY GARGAN

Sinistres indemnisés dans le cadre d'une reconnaissance de l'état de catastrophe

Cochez les cases **OUI** ou **NON**

Arrêtés de reconnaissance de l'état de catastrophes au profit de la commune

si, à votre connaissance, l'immeuble a fait l'objet d'une indemnisation suite à des dommages consécutifs à chacun des événements

Catastrophe naturelle	Début	Fin	Arrêté	Jo du	Indemnisation	
Sécheresse	01/10/2018	31/12/2018	13/12/2019	19/12/2019	<input type="checkbox"/> OUI	<input type="checkbox"/> NON
Sécheresse	01/06/1997	31/12/1997	27/12/2000	29/12/2000	<input type="checkbox"/> OUI	<input type="checkbox"/> NON
Inondations et/ou Coulées de Boue	03/06/2021	04/06/2021	09/08/2021	25/08/2021	<input type="checkbox"/> OUI	<input type="checkbox"/> NON
Sécheresse	01/06/1993	31/05/1997	02/02/1998	18/02/1998	<input type="checkbox"/> OUI	<input type="checkbox"/> NON
Inondations et/ou Coulées de Boue	06/07/2006	06/07/2006	23/03/2007	01/04/2007	<input type="checkbox"/> OUI	<input type="checkbox"/> NON
Inondations et/ou Coulées de Boue	18/06/2021	20/06/2021	26/07/2021	01/08/2021	<input type="checkbox"/> OUI	<input type="checkbox"/> NON
Inondations et/ou Coulées de Boue	19/06/2013	19/06/2013	10/09/2013	13/09/2013	<input type="checkbox"/> OUI	<input type="checkbox"/> NON
Inondations et/ou Coulées de Boue	26/06/1990	27/06/1990	07/12/1990	19/12/1990	<input type="checkbox"/> OUI	<input type="checkbox"/> NON
Inondations et/ou Coulées de Boue	24/06/1983	26/06/1983	03/08/1983	05/08/1983	<input type="checkbox"/> OUI	<input type="checkbox"/> NON
Inondations et/ou Coulées de Boue	23/08/1995	23/08/1995	24/10/1995	31/10/1995	<input type="checkbox"/> OUI	<input type="checkbox"/> NON
Inondations et/ou Coulées de Boue	26/07/1983	28/07/1983	05/10/1983	08/10/1983	<input type="checkbox"/> OUI	<input type="checkbox"/> NON
Sécheresse	01/07/2003	30/09/2003	11/01/2005	01/02/2005	<input type="checkbox"/> OUI	<input type="checkbox"/> NON
Sécheresse	01/10/1990	31/05/1993	06/12/1993	28/12/1993	<input type="checkbox"/> OUI	<input type="checkbox"/> NON
Sécheresse	01/07/2020	30/09/2020	20/04/2021	07/05/2021	<input type="checkbox"/> OUI	<input type="checkbox"/> NON
Mouvement de Terrain	31/08/1983	31/08/1983	15/11/1983	18/11/1983	<input type="checkbox"/> OUI	<input type="checkbox"/> NON
Inondations et/ou Coulées de Boue	31/08/1983	31/08/1983	15/11/1983	18/11/1983	<input type="checkbox"/> OUI	<input type="checkbox"/> NON
Inondations et/ou Coulées de Boue	26/06/2001	27/06/2001	03/12/2001	19/12/2001	<input type="checkbox"/> OUI	<input type="checkbox"/> NON
Inondations et/ou Coulées de Boue	23/08/2007	23/08/2007	16/10/2009	21/10/2009	<input type="checkbox"/> OUI	<input type="checkbox"/> NON
Sécheresse	01/06/1989	30/09/1990	10/06/1991	19/07/1991	<input type="checkbox"/> OUI	<input type="checkbox"/> NON
Inondations et/ou Coulées de Boue	12/07/2021	14/07/2021	13/10/2021	05/11/2021	<input type="checkbox"/> OUI	<input type="checkbox"/> NON
Inondations et/ou Coulées de Boue	25/12/1999	29/12/1999	29/12/1999	30/12/1999	<input type="checkbox"/> OUI	<input type="checkbox"/> NON
Mouvement de Terrain	25/12/1999	29/12/1999	29/12/1999	30/12/1999	<input type="checkbox"/> OUI	<input type="checkbox"/> NON
Sécheresse	01/07/2009	31/12/2009	13/12/2010	13/01/2011	<input type="checkbox"/> OUI	<input type="checkbox"/> NON

Etabli le :

Nom et visa du vendeur

Visa de l'acquéreur

Cachet / Signature en cas de prestataire ou mandataire

Pour en savoir plus, chacun peut consulter en préfecture ou en mairie, le dossier départemental sur les risques majeurs, le document d'information communal sur les risques majeurs et, sur internet, le site portail dédié à la prévention des risques majeurs : www.georisques.gouv.fr



ATTESTATION SUR L'HONNEUR réalisée pour le dossier n° AVOVENTES /LIVRY-GARGAN/2023/4558 relatif à l'immeuble bâti visité situé au : 38 avenue du Colonel Fabien 93190 LIVRY-GARGAN.

Je soussigné, AVOVENTES, technicien diagnostiqueur pour la société **Ariane Environnement** atteste sur l'honneur être en situation régulière au regard de l'article L.271-6 du Code de la Construction, à savoir :

- Disposer des compétences requises pour effectuer les états, constats et diagnostics composant le dossier, ainsi qu'en atteste mes certifications de compétences :

Prestations	Nom du diagnostiqueur	Entreprise de certification	N° Certification	Echéance certif
Amiante	AVOVENTES	DEKRA Certification	DTI2094	23/07/2029 (Date d'obtention : 24/07/2022)
DPE	AVOVENTES	DEKRA Certification	DTI2094	12/12/2029 (Date d'obtention : 13/12/2022)
Gaz	AVOVENTES	DEKRA Certification	DTI2094	12/11/2029 (Date d'obtention : 13/11/2022)
Electricité	AVOVENTES	DEKRA Certification	DTI2094	27/10/2030 (Date d'obtention : 27/10/2023)
Plomb	AVOVENTES	DEKRA Certification	DTI2094	13/11/2029 (Date d'obtention : 14/11/2022)
Termites	AVOVENTES	DEKRA Certification	DTI2094	12/12/2029 (Date d'obtention : 13/12/2022)

- Avoir souscrit à une assurance (AXA n° 10882805304 valable jusqu'au 01/01/2024) permettant de couvrir les conséquences d'un engagement de ma responsabilité en raison de mes interventions.
- N'avoir aucun lien de nature à porter atteinte à mon impartialité et à mon indépendance ni avec le propriétaire ou son mandataire, ni avec une entreprise pouvant réaliser des travaux sur les ouvrages, installations ou équipements pour lesquels il m'est demandé d'établir les états, constats et diagnostics composant le dossier.
- Disposer d'une organisation et des moyens (en matériel et en personnel) appropriés pour effectuer les états, constats et diagnostics composant le dossier.

Fait à **VILLEMOMBLE**, le **09/11/2023**

Signature de l'opérateur de diagnostics :



Article L271-6 du Code de la Construction et de l'habitation

« Les documents prévus aux 1° à 4° et au 6° de l'article L. 271-4 sont établis par une personne présentant des garanties de compétence et disposant d'une organisation et de moyens appropriés. Cette personne est tenue de souscrire une assurance permettant de couvrir les conséquences d'un engagement de sa responsabilité en raison de ses interventions. Elle ne doit avoir aucun lien de nature à porter atteinte à son impartialité et à son indépendance ni avec le propriétaire ou son mandataire qui fait appel à elle, ni avec une entreprise pouvant réaliser des travaux sur les ouvrages, installations ou équipements pour lesquels il lui est demandé d'établir l'un des documents mentionnés au premier alinéa. Un décret en Conseil d'Etat définit les conditions et modalités d'application du présent article. »

Article L271-3 du Code de la Construction et de l'Habitation

« Lorsque le propriétaire charge une personne d'établir un dossier de diagnostic technique, celle-ci lui remet un document par lequel elle atteste sur l'honneur qu'elle est en situation régulière au regard des articles L.271-6 et qu'elle dispose des moyens en matériel et en personnel nécessaires à l'établissement des états, constats et diagnostics composant le dossier. »

CERTIFICAT

D E C O M P E T E N C E S

Diagnosticueur immobilier certifié

DEKRA Certification certifie que Monsieur

AVOVENTES AVOVENTES

est titulaire du certificat de compétences N°DTI2094 pour :

Constat de risque d'exposition au plomb du 14/11/2022 au 13/11/2029

Arrêté du 24 décembre 2021 définissant les critères de certification des opérateurs de diagnostic technique et des organismes de formation et d'accréditation des organismes de certification

Diagnostic amiante sans mention du 24/07/2022 au 23/07/2029

Arrêté du 24 décembre 2021 définissant les critères de certification des opérateurs de diagnostic technique et des organismes de formation et d'accréditation des organismes de certification

Diagnostic amiante avec mention du 24/07/2022 au 23/07/2029

Arrêté du 24 décembre 2021 définissant les critères de certification des opérateurs de diagnostic technique et des organismes de formation et d'accréditation des organismes de certification

Etat relatif à la présence de termites (France Métropolitaine) du 13/12/2022 au 12/12/2029

Arrêté du 24 décembre 2021 définissant les critères de certification des opérateurs de diagnostic technique et des organismes de formation et d'accréditation des organismes de certification

Diagnostic de performance énergétique du 13/12/2022 au 12/12/2029

Arrêté du 24 décembre 2021 définissant les critères de certification des opérateurs de diagnostic technique et des organismes de formation et d'accréditation des organismes de certification

Diagnostic de performance énergétique tous types de bâtiments du 13/12/2022 au 12/12/2029

Arrêté du 24 décembre 2021 définissant les critères de certification des opérateurs de diagnostic technique et des organismes de formation et d'accréditation des organismes de certification

Etat de l'installation intérieure de gaz du 13/11/2022 au 12/11/2029

Arrêté du 24 décembre 2021 définissant les critères de certification des opérateurs de diagnostic technique et des organismes de formation et d'accréditation des organismes de certification

Etat de l'installation intérieure d'électricité du 28/10/2023 au 27/10/2030

Arrêté du 24 décembre 2021 définissant les critères de certification des opérateurs de diagnostic technique et des organismes de formation et d'accréditation des organismes de certification

Ces compétences répondent aux exigences de compétences définies en vertu du code de la construction et de l'habitation (art. L.271-4 et suivants, R.271-1 et suivants ainsi que leurs arrêtés d'application) pour les diagnostics réglementaires. La preuve de conformité a été apportée par l'évaluation de certification. Ce certificat est valable à condition que les résultats des divers audits de surveillance soient pleinement satisfaisants.

AVOVENTES

Le Plessis-Robinson, le 30/10/2023



Accréditation n° 4-0081
Portée disponible
sur www.cofrac.fr

Le non-respect des clauses contractuelles peut rendre ce certificat invalide



SARL CPEE
16 AV DE FREDY
93250 VILLEMOMBLE

Votre contrat

Responsabilité Civile Prestataire
Souscrit le **01/10/2021**

Vos références

Contrat
10882805304
Client
3962959404

Date du courrier
02 janvier 2023

Votre attestation Responsabilité Civile Prestataire

AXA France IARD atteste que :
CPEE

Est titulaire du contrat d'assurance n° **10882805304** ayant pris effet le **01/10/2021**.

Ce contrat garantit les conséquences pécuniaires de la Responsabilité civile pouvant lui incomber du fait de l'exercice des activités suivantes :

DIAGNOSTICS TECHNIQUES IMMOBILIERS :

- Assainissement autonome - collectif
- Contrôle périodique amiante
- Diagnostic Accessibilité
- Diagnostic Technique Global (article L.731-1 du code de la construction et de l'habitation)
- Diagnostic amiante avant travaux/ démolition
- Diagnostic amiante avant vente
- Diagnostic de performance énergétique
- DRIP- Diagnostic de risque d'intoxication au plomb
- Diagnostic gaz

Vos références

Contrat

10882805304

Client

3962959404

- Diagnostic légionellose
- Loi boutin
- Diagnostic monoxyde de carbone
- Diagnostic radon
- Diagnostic sécurité piscine
- Diagnostic sécurité piscine
- Diagnostic technique SRU
- Diagnostic termites
- Dossier technique amiante
- Etat de l'installation intérieure de l'électricité
- Etat des lieux
- Etat des risque et pollutions
- Etat parasitaire
- Evaluation valeur vénale et locative
- Exposition au plomb (CREP)
- Loi Carrez
- Millièmes
- Prêt conventionné : normes d'habitabilité
- Recherche de métaux lourds
- Recherche de plomb avant travaux/ Démolition
- Risques naturels et technologiques
- Diagnostic acoustique

Vos références

Contrat

10882805304

Client

3962959404

- Diagnostic de la qualité de l'air intérieur dans les locaux
- Diagnostic humidité
- Vérification des équipements et installations incendie
- Infiltrométrie
- Thermographie infrarouge
- Attestation de prise en compte de la réglementation thermique
- Vérification de la conformité du logement aux normes de décence

La garantie s'exerce à concurrence des montants de garanties figurant dans le tableau ci-après.

La présente attestation est valable du **01/01/2023** au **01/01/2024** et ne peut engager l'assureur au-delà des limites et conditions du contrat auquel elle se réfère.

AVOVENTES

Vos références

Contrat

10882805304

Client

3962959404**Nature des garanties**

Nature des garanties	Limites de garanties en €
Tous dommages corporels, matériels et immatériels consécutifs confondus (autres que ceux visés au paragraphe "autres garanties" ci-après)	9 000 000 € par année d'assurance
Dont :	9 000 000 € par année d'assurance
Dommages corporels	
Dommages matériels et immatériels consécutifs confondus	1 200 000 € par année d'assurance

Autres garanties

Nature des garanties	Limites de garanties en €
Atteinte accidentelle à l'environnement (tous dommages confondus)(article 3.1 des conditions générales)	750 000 € par année d'assurance
Responsabilité civile professionnelle (tous dommages confondus)	500 000 € par année d'assurance dont 300 000 € par sinistre
Dommages immatériels non consécutifs autres que ceux visés par l'obligation d'assurance (article 3.2 des conditions générales)	150 000 € par année d'assurance
Dommages aux biens confiés (selon extension aux conditions particulières)	150 000 € par sinistre
Reconstitution de documents/ médias confiés (selon extension aux conditions particulières)	30 000 € par sinistre

C.G. : Conditions Générales du contrat.