



DIAGNOSTICS D'ÎLE DE FRANCE

DOSSIER DE DIAGNOSTIC TECHNIQUE

Article L 271-4 du Code de la Construction et de l'Habitation

PROPRIÉTAIRE(S) :

AVOVENTES

Concerne un bien immobilier sis :

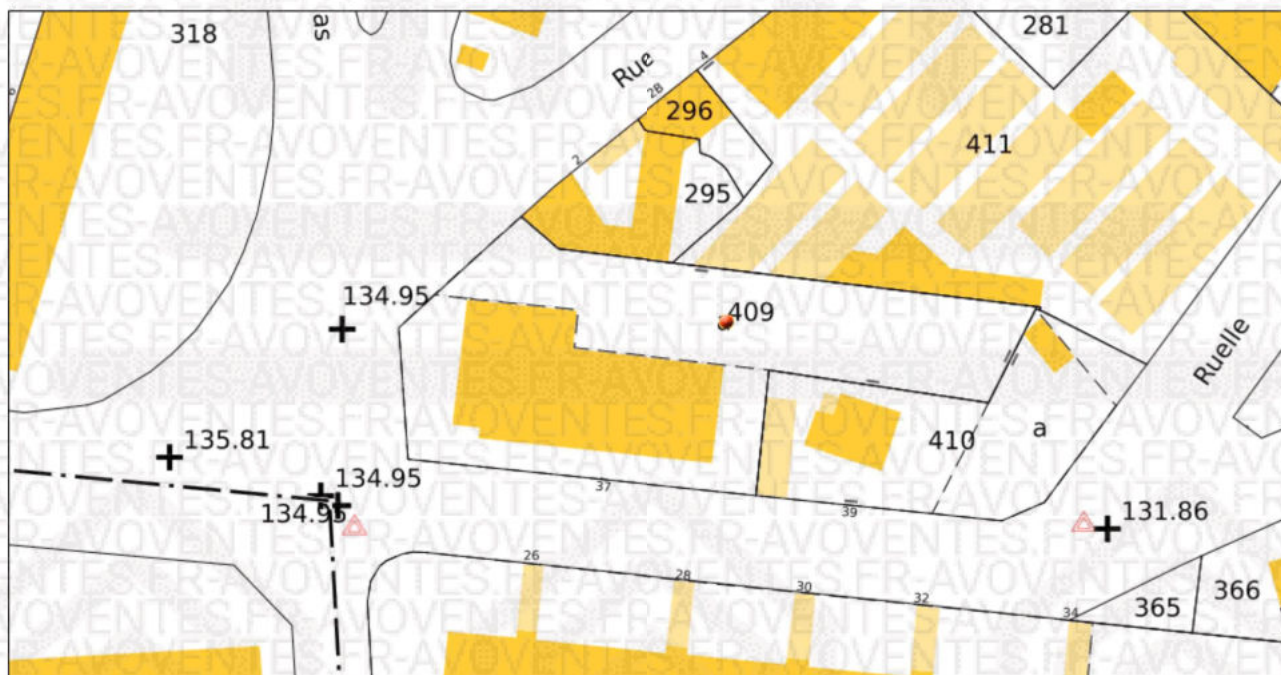
37 rue de la Ceinture – 78000 VERSAILLES

Désignation du lot principal : Appartement T2 – 2^{ème} étage – Couloir droite – Porte fond gauche – Lot n° 73
 Désignation des lots secondaires : Sans objet

Le : 08 août 2025

Diagnostic(s) requis / commandé(s)	Résultat(s)	Validité(s)
Repérage des produits et des matériaux contenant de l'amiante Page 03	Négatif	Illimitée (dans le respect des contrôles avant travaux / avant démolition)
Constat des risques d'exposition au plomb – CREP	Immeuble non concerné : Construction > 1949	Sans objet
État du bâtiment relatif à la présence de termites Page 07	Négatif	6 mois
Attestation de superficie Page 10	41.30 m ²	Illimitée (sauf travaux entraînant le changement des surfaces)
État de l'installation intérieure de gaz Page 11	Présence d'anomalie(s)	3 ans
État de l'installation intérieure d'électricité Page 15	Présence d'anomalie(s)	3 ans

Cette fiche de synthèse reprend les conclusions des différents diagnostics. Ces résultats ne sont donnés qu'à titre indicatif et ne sauraient en aucun cas se substituer aux rapports réglementaires établis ci-après. Seuls les rapports complets ont une valeur contractuelle.



Références cadastrales : Section AV – Parcelle n° 409

**RAPPORT DE MISSION DE REPÉRAGE DES MATÉRIAUX ET PRODUITS
CONTENANT DE L'AMIANTE POUR L'ÉTABLISSEMENT DU CONSTAT ÉTABLI
À L'OCCASION DE LA VENTE D'UN IMMEUBLE BÂTI**

Articles L. 1334-13, R. 1334-20 et 21, R. 1334-23 et 24, Annexe 13.9 du Code de la Santé Publique
Arrêtés du 12 décembre 2012 et 26 juin 2013, décret 2011-629 du 3 juin 2011, arrêté du 1er juin 2015.

Date de la commande : 28 juillet 2025 / Date de la mission : 08 août 2025

Adresse et désignation du bien :

- Adresse : **37 rue de la Ceinture – 78000 VERSAILLES**
- Type de bâtiment : Parties privatives d'immeuble collectif d'habitation
- Appartement T2 – 2^{ème} étage – Couloir droite – Porte fond gauche – Lot n° 73
- Références cadastrales : Section AV – Parcelle n° 409
- Date de la construction : < 01/07/1997
- Locaux meublés / Encombrement constaté

Propriétaire(s) du bien :

AVOVENTES

Désignation du donneur d'ordre :

- Nom / Raison sociale : **Maître Laure DELAIR – Grand Ouest 78** – Qualité : Commissaire de Justice
- Adresse : 20 rue des Gaudines – 78100 SAINT-GERMAIN-EN-LAYE
- Personne(s) présente(s) lors de la mission : **Maître Laure DELAIR**

Désignation de l'opérateur de diagnostic :

Nom et prénom : AVOVENTES
 Raison sociale et nom de l'entreprise : DIAGNOSTICS D'ÎLE DE FRANCE
 Adresse : 43 chemin du Hazay – 78440 JAMBVILLE
 Numéro SIRET : 49041550200015
 Compagnie d'assurance : AXIS SPECIALTY EUROPE SE - Contrat n° 425KW4380PIA (validité : 31 décembre 2025)
 Le présent rapport est établi par une personne dont les compétences sont certifiées par BUREAU VERITAS
 CERTIFICATION : 1 place Zaha Hadid – 92400 COURBEVOIE
 Certificat n° 15564827 – Le : 11 septembre 2022

Laboratoire accrédité : (en cas de prélèvement d'échantillon en vue d'analyse).

- ITGA – 15 route des Gardes – 92360 MEUDON - Accréditation COFRAC n° 1-5967

CONCLUSION

Dans le cadre de la mission décrit en tête de rapport,
il n'a pas été repéré de matériaux et produits susceptibles de contenir de l'amiante

Liste des éléments non visités				
Local	Partie(s) de local	Composant(s)	Partie(s) du composant	Motif
Tous locaux	Sol	Tous	Toutes	Non accessible sans dégradations : Présence de parquets ou de carrelages

Ce rapport n'a de valeur que s'il est reproduit dans son intégralité, annexes incluses, avec l'accord de son signataire.

Sommaire :

Première page du rapport : Adresse et désignation du bien - Propriétaire(s) du bien - Désignation du donneur d'ordre - Désignation de l'opérateur de diagnostic - Laboratoire accrédité - Conclusion - Pages suivantes : Sommaire - Définition de la mission - §1 : Programme de repérage (liste A – liste B de l'annexe 13-9 du Code de la Santé Publique) - § 2 : Documents demandés / documents remis - § 3 : Tableau descriptif des locaux visités - § 4 : Liste des matériaux contenant de l'amiante - § 5 : Liste des matériaux ne contenant pas d'amiante après analyse - § 6 : État de conservation des matériaux et produits amiantés - § 7 : Recommandations générales de sécurité - § 8 : Eléments d'information.

Annexe(s) : Croquis de localisation des matériaux amiantés - Photographies (facultatif) - Copie(s) du/des rapport(s) d'analyses du laboratoire - Grille(s) d'évaluation de l'état de conservation des matériaux amiantés (liste A - liste B)

Définition de la mission :

Le propriétaire ou son mandataire a missionné le cabinet *DIAGNOSTICS D'ÎLE DE FRANCE* afin qu'il effectue un repérage amiante dans le bâtiment désigné ci-dessus. Ceci en vue de la vente de ce bien conformément aux articles cités en référence.

La présente mission est limitée aux composants de la construction et matériaux désignés dans le tableau ci-dessous (Annexe 13-9 du Code de la Santé Publique - Décret 2011-629 du 03 juin 2011) et accessibles sans travaux destructifs.

Ce rapport n'est pas valide dans le cadre de travaux ou de démolition.

Le présent constat ne porte que sur les parties privatives des lots concernés, s'il s'agit d'un immeuble en copropriété. Il doit être joint à ce constat le rapport réalisé sur les parties communes de l'immeuble conformément à l'article R1334-15 du Code de la Santé Publique.

§1 : Programme de repérage (Décret 2011-629 du 03 juin 2011) :

Liste A (Article R 1334-20 du CSP)	
Flocages – Calorifugages – Faux-plafond	
Liste B (Article R 1334-21 du CSP)	
Composant de la construction	Partie du composant à sonder ou à vérifier
1 – Parois verticales intérieures Murs et cloisons « en dur » et poteaux (périphériques et intérieurs). Cloisons (légères et préfabriquées) - Gains et coffres	Enduits projetés, revêtements durs (plaques de menuiserie, fibres-ciment). Entourage de poteaux (carton, fibres-ciment, matériau sandwich, carton + plâtre), coffrage perdu. Enduits projetés, panneaux de cloisons.
2 – Planchers, plafonds Plafonds - Poutres et charpentes - Gains et coffres Planchers	Enduits projetés, panneaux collés ou vissés Dalles de sol
3 – Conduits, canalisations et équipements intérieurs Conduits de fluides (air, eau, autres fluides) Clapets / Volets coupe-feu Portes coupe-feu Vide-ordures	Conduits, enveloppes de calorifugeage. Clapets, volets, rebouchage Joints (tresses, bandes) Conduits
4. Éléments extérieurs Toitures Bardages et façades légères Conduits en façade et toiture	Plaques, ardoises, accessoires de couverture (composites, fibres-ciment), bardeaux bitumineux. Plaques, ardoises, panneaux (composites, fibres-ciment). Conduits en fibres-ciment : eaux pluviales, eaux usées, conduits de fumée.

Programme de repérage de l'amiante (annexe 13-9 du Code de la Santé Publique).

§ 2 : Documents demandés / documents remis :

Documents demandés	Documents remis
Documents relatant la nature et la chronologie des travaux importants de l'immeuble bâti	Non
Rapports antérieurs relatifs à la présence d'amiante dans l'immeuble bâti	Non
Plan, croquis, schéma des locaux	Non

§ 3 : Tableau descriptif des locaux visités :

Niveau	Local	Observations
2	Entrée + Dégagement + *Rangement	Absence de MPCA visible et/ou accessible sans dégradations
2	WC	Absence de MPCA visible et/ou accessible sans dégradations
2	Salle de bain	Absence de MPCA visible et/ou accessible sans dégradations
2	* Cuisine	Absence de MPCA visible et/ou accessible sans dégradations
2	* Séjour	Absence de MPCA visible et/ou accessible sans dégradations
2	* Chambre	Absence de MPCA visible et/ou accessible sans dégradations

MPCA : Matériaux et/ou Produits Contenant de l'Amiante.

* Les locaux meublés ou encombrés n'autorisent pas un examen détaillé des différents composants de la construction.

§ 4 – 1 : Liste des matériaux contenant de l'amiante sur décision de l'opérateur : Sans objet**§ 4 – 2 : Liste des matériaux contenant de l'amiante après analyse : Sans objet****§ 5 : Liste des matériaux ne contenant pas d'amiante après analyse : Sans objet****§ 6 : État de conservation des matériaux et produits amiantés :**

Évaluation de l'état de conservation des matériaux de la liste A : Sans objet

Évaluation de l'état de conservation des matériaux de la liste B : Sans objet

§ 7 : Recommandations générales de sécurité : Sans objet**§ 8 - : Éléments d'information :**

Les maladies liées à l'amiante sont provoquées par l'inhalation des fibres. Toutes les variétés d'amiante sont classées comme substances cancérigènes avérées pour l'homme. L'inhalation de fibres d'amiante est à l'origine de cancers (mésothéliomes, cancers broncho-pulmonaires), et d'autres pathologies non cancéreuses (épandements pleuraux, plaques pleurales).

L'identification des matériaux et produits contenant de l'amiante est un préalable à l'évaluation et à la prévention des risques liés à l'amiante. Elle doit être complétée par la définition et la mise en œuvre de mesures de gestion adaptées et proportionnées pour limiter l'exposition des occupants présents temporairement ou de façon permanente dans l'immeuble. L'information des occupants présents temporairement ou de façon permanente est un préalable essentiel à la prévention du risque d'exposition à l'amiante.

Il convient donc de veiller au maintien du bon état de conservation des matériaux et produits contenant de l'amiante afin de remédier au plus tôt aux situations d'usure anormale ou de dégradation.

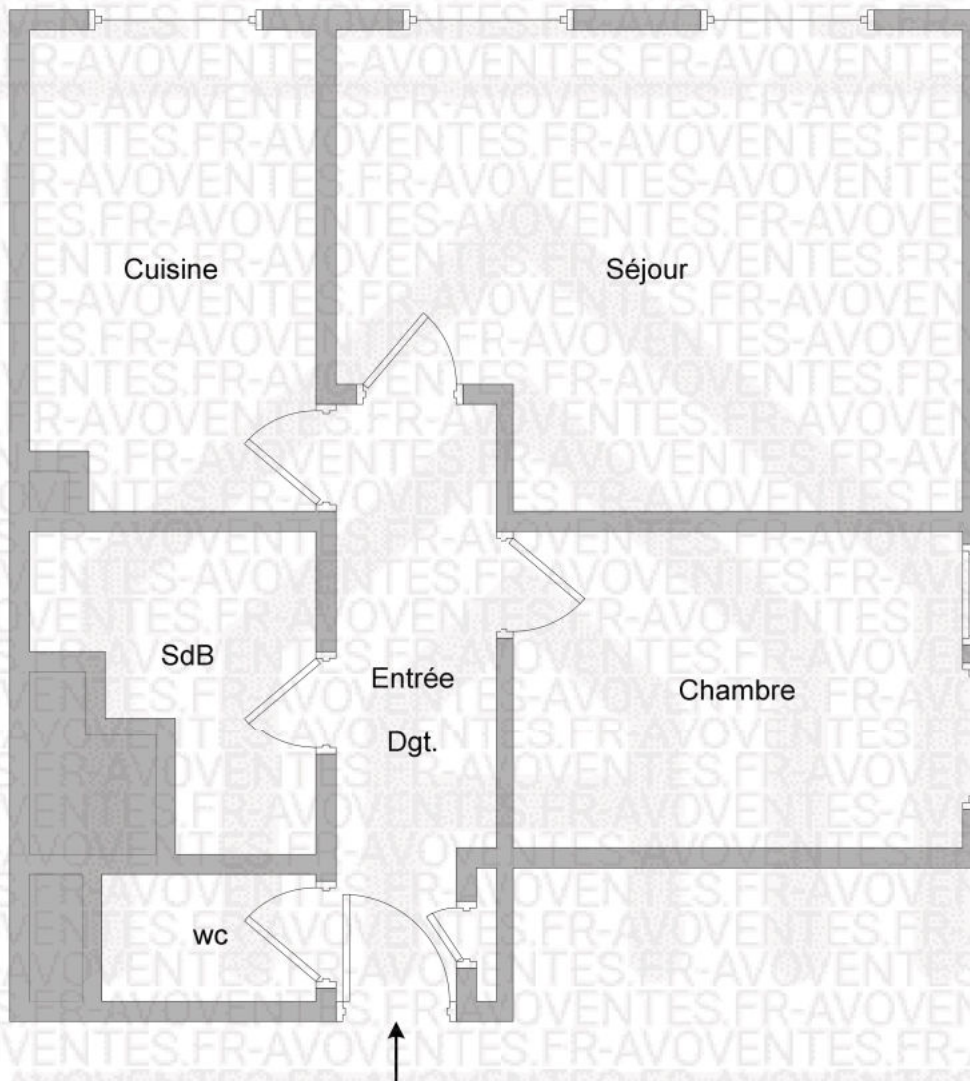
Il conviendra de limiter autant que possible les interventions sur les matériaux et produits contenant de l'amiante qui ont été repérés et de faire appel aux professionnels qualifiés notamment dans le cas de retrait ou de confinement de ce type de matériau ou produit.

Enfin, les déchets contenant de l'amiante doivent être éliminés dans des conditions strictes, renseignez-vous auprès de votre mairie ou votre préfecture. Pour connaître les centres d'élimination près de chez vous consultez la base de données «déchets» gérée par l'ADEME directement accessible sur le site Internet www.sinoe.org

Fait à Jambville le : **08 août 2025**

Signature de l'opérateur :

AVOVENTES

ANNEXE(S)**Croquis des locaux et, le cas échéant, localisation des matériaux/produits amiantés :**

Appartement T2 – 2^{ème} étage – Couloir droite – Porte fond gauche – Lot n° 73

Croquis de repérage non utilisable dans le cas de travaux ou de démolition.

RAPPORT DE L'ÉTAT RELATIF À LA PRÉSENCE DE TERMITES

Arrêté du 7 décembre 2011, Arrêté du 14 décembre 2009, Arrêté du 29 mars 2007,
Articles L 133-6 R 133-7 et L 271-4 à 5)
du code de la construction et de l'habitation. Norme NF P 03-201 de février 2016.

Date de la mission : **08 août 2025** – Heure début : 09h15 – Heure fin : 09h30
Date limite de validité de ce rapport : **07 février 2026**

Adresse et désignation du bien :

- Adresse : **37 rue de la Ceinture – 78000 VERSAILLES**
- Type de bâtiment : Partitives privatives d'immeuble collectif d'habitation
- Appartement T2 – 2^{ème} étage – Couloir droite – Porte fond gauche – Lot n° 73
- Références cadastrales : Section AV – Parcelle n° 409
- Nombre de niveaux du bâtiment : 4
- Mitoyenneté : Oui
- Locaux meublés / Encombrement constaté

Propriétaire(s) du bien :

AVOVENTES

Désignation du donneur d'ordre :

- Nom / Raison sociale : **Maître Laure DELAIR - Grand Ouest 78** – Qualité : Commissaire de Justice
- Adresse : 20 rue des Gaudines – 78100 SAINT-GERMAIN-EN-LAYE
- Personne(s) présente(s) lors de la mission : **Maître Laure DELAIR**

Désignation de l'opérateur de diagnostic :

Nom et prénom :
Raison sociale et nom de l'entreprise : DIAGNOSTICS D'ÎLE DE FRANCE
Adresse : 43 chemin du Hazay – 78440 JAMBVILLE
Numéro SIRET : 49041550200015
Compagnie d'assurance : AXIS SPECIALTY EUROPE SE - Contrat n° 425KW4380PIA (validité : 31 décembre 2025)
Le présent rapport est établi par une personne dont es compétences sont certifiées par BUREAU VERITAS
CERTIFICATION : 1 place Zaha Hadid – 92400 COURBEVOIE – Certificat n° 15564827 – Le : 12 octobre 2022

Informations collectées auprès du donneur d'ordre :

- Traitements antérieurs contre les termites : Non communiqué
- Présence de termites dans le bâtiment : Non communiqué
- Fourniture de la notice technique relative à l'article R 112-4 du CCH si date du dépôt de la demande de permis de construire ou date d'engagement des travaux postérieure au 01/11/2006 : Sans objet construction < 01/11/2006
- Autres documents fournis (règlement de copropriété, plans, etc.) : Néant

Rapport établi conformément à l'arrêté préfectoral relatif à la présence de termites.
A la suite de l'identification de foyers de termites dans certaines communes du département, le préfet des Yvelines a pris un arrêté préfectoral n° 02-155-DUEL le 15 juillet 2002 délimitant les zones contaminées ou susceptibles de l'être à court terme.
Arrêté préfectoral n° 2017-DDT-SUR-001 portant modification de l'arrêté préfectoral n° 02-155-DUEL le 15 juillet 2002

Fait à Jambville le : **08 août 2025**

Signature de l'opérateur :

AVOVENTES

Ce rapport n'a de valeur que s'il est reproduit dans son intégralité et avec l'accord de son signataire.

Sommaire : § 1 : Identification des bâtiments et des parties de bâtiments visités et des éléments infestés ou ayant été infestés par les termites et ceux qui ne le sont pas. - § 2 : Identification des bâtiments et parties du bâtiment (pièces et volumes) n'ayant pu être visités et - § 3 : Identification des ouvrages, parties d'ouvrages et éléments qui n'ont pas été examinés et justification - § 4 : Constatations diverses. - § 5 : Moyens d'investigation. - § 6 : Mentions. - § 7 : Obligations du propriétaire – Annexes

§1 : Identification des bâtiments et des parties de bâtiments visités et des éléments infestés ou ayant été infestés par les termites et ceux qui ne le sont pas :

Bâtiments et parties de bâtiments visités (1)	Ouvrages, parties d'ouvrages et éléments à examiner	Résultat du diagnostic d'infestation
Entrée + Dégagement + *Rangement	Ensemble des sols, murs, plafonds et éléments en bois visibles et accessibles constituant le local au jour de la visite	Absence d'indice
WC	Ensemble des sols, murs, plafonds et éléments en bois visibles et accessibles constituant le local au jour de la visite	Absence d'indice
Salle de bain	Ensemble des sols, murs, plafonds et éléments en bois visibles et accessibles constituant le local au jour de la visite	Absence d'indice
* Cuisine	Ensemble des sols, murs, plafonds et éléments en bois visibles et accessibles constituant le local au jour de la visite	Absence d'indice
* Séjour	Ensemble des sols, murs, plafonds et éléments en bois visibles et accessibles constituant le local au jour de la visite	Absence d'indice
* Chambre	Ensemble des sols, murs, plafonds et éléments en bois visibles et accessibles constituant le local au jour de la visite	Absence d'indice

Absence d'indice = absence d'indice d'infestation de termites.

§ 2 : Identification des bâtiments et parties du bâtiment (pièces et volumes) n'ayant pu être visités et justification

Bâtiments et parties du bâtiment (pièces et volumes) non visités	Motif
Sans objet	

§ 3 : Identification des ouvrages, parties d'ouvrages et éléments qui n'ont pas été examinés et justification :

Ouvrages, parties d'ouvrage et éléments non examinés	Motif
Sous-faces des planchers bois	Non accessibles dégradations
Plinthes	Locaux meublés / encombrés
L'ensemble des parties cachées par du mobilier ou matériaux divers et notamment le mobilier des cuisines et des salles de bain.	Non accessibles dégradations

§ 4 : Constatations diverses : Néant

§ 5 : Moyens d'investigation utilisés :

1. examen visuel des parties visibles et accessibles :

Recherche visuelle d'indices d'infestations (cordonnets ou galeries-tunnels, termites, restes de termites, dégâts, etc.) sur les sols, murs, cloisons, plafonds et ensemble des éléments de bois.

Examen des produits celluloseux non rattachés au bâti (débris de bois, planches, cageots, papiers, cartons, etc.), posés à même le sol et recherche visuelle de présence ou d'indices de présence (dégâts sur éléments de bois, détérioration de livres, cartons, etc.) ;

Examen des matériaux non celluloseux rattachés au bâti et pouvant être altérés par les termites (matériaux d'isolation, gaines électriques, revêtement de sol ou muraux, etc.) ;

Recherche et examen des zones propices au passage et/ou au développement des termites (caves, vides sanitaires, réseaux, arrivées et départs de fluides, regards, gaines, câblages, ventilation, joints de dilatation, espaces créés par le retrait entre les différents matériaux, fentes des éléments porteurs en bois, etc.).

2. sondage mécanique des bois visibles et accessibles :

Sondage non destructif de l'ensemble des éléments en bois. Sur les éléments en bois dégradés les sondages sont approfondis et si nécessaire destructifs. Les éléments en bois en contact avec les maçonneries doivent faire l'objet de sondages rapprochés. Ne sont pas considérés comme sondages destructifs des altérations telles que celles résultant de l'utilisation de poinçons, de lames, etc.

L'examen des meubles est aussi un moyen utile d'investigation.

3. Matériel (utilisé) :

Poinçon, échelle, lampe torche....

§ 6 : Mentions :

Le présent constat n'a de valeur que pour la date de la visite (validité 6 mois) et est exclusivement limité au constat de présence ou d'absence de termites. Ce constat s'appuie sur la norme NF P 03-201

L'intervention ne porte que sur les parties visibles et accessibles, sans déplacement de meubles, sans dégradation des revêtements, des coffrages, des lambris, des cloisons, sans démontage des isolants en recouvrement du solivage.

L'intervention n'a pas pour but de donner un diagnostic de la résistance mécanique des bois, la mission étant de signaler l'état défectueux causé par la présence éventuelle de termites dans un immeuble bâti ou non bâti.

Le bien, objet de ce rapport, est situé dans une zone concernée par un arrêté préfectoral pris en application de l'article L 133-5 du CCH précisant les zones contaminées par des termites ou susceptibles de l'être à court terme.

L'état relatif à la présence de termites est utilisé pour rendre opérante une clause d'exonération de la garantie de vice caché constitué exclusivement par la présence de termites lors de la vente d'un immeuble bâti ou non bâti.

Conformément à l'article 9 de la loi n° 99-471 du 8 juin 1999, la personne ayant réalisé le présent état parasitaire n'exerce aucune activité de traitement préventif, curatif ou d'entretien de lutte contre les termites.

§ 7 : Obligations du propriétaire :

Dans le cas de la présence de termites, il est rappelé l'obligation de déclaration en mairie de l'infestation prévue aux articles L. 133-4 et R. 133-3 du code de la construction et de l'habitation.

Conformément à l'article L 271-6 du CCH, l'opérateur ayant réalisé cet état relatif à la présence de termites n'a aucun lien de nature à porter atteinte à son impartialité et à son indépendance ni avec le propriétaire ou son mandataire qui fait appel à lui, ni avec une entreprise pouvant réaliser des travaux sur des ouvrages pour lesquels il lui est demandé d'établir cet état.

Annexe(s) : Néant

ATTESTATION DE SUPERFICIE

Version en vigueur au 22 décembre 2014 de l'article 46 de la loi n° 65-557 du 10 juillet 1965
 Article 2 du décret N°97-532 du 23 mai 1997 qui a modifié l'article R111-2 du CCH
 Articles 4-1 et 4-2 du décret n°67-223 du 17 mars 1967

Date de la mission : **08 août 2025**

Adresse et désignation du bien :

- Adresse : **37 rue de la Ceinture – 78000 VERSAILLES**
- Type de bâtiment : Parties privatives d'immeuble collectif d'habitation
- Appartement T2 – 2^{ème} étage – Couloir droite – Porte fond gauche – Lot n° 73
- Références cadastrales : Section AV – Parcelle n° 409

Propriétaire(s) du bien :

AVOVENTES

Désignation du donneur d'ordre :

- Nom / Raison sociale : **Maître Laure DELAIR – Grand Ouest 78** – Qualité : Commissaire de Justice
- Adresse : 20 rue des Gaudines – 78100 SAINT-GERMAIN-EN-LAYE
- Personne(s) présente(s) lors de la mission : **Maître Laure DELAIR**

Désignation de l'opérateur de diagnostic :

Nom et prénom :
 Raison sociale et nom de l'entreprise : **DIAGNOSTICS D'ÎLE DE FRANCE**
 Adresse : 43 chemin du Hazay – 78440 JAMBVILLE
 Numéro SIRET : 49041550200015
 Compagnie d'assurance : AXIS SPECIALTY EUROPE SE - Contrat n° 425KW4380PIA – Validité : 31.12.2025

Le Technicien déclare que la superficie du bien ci-dessus désigné, est égale à :

Total surface privative : 41.30 m²
(Quarante-et-un mètres carrés trente)

Détail des surfaces par pièce en m² :

Pièce ou Local	Étage	Surface privative	Surface non privative
Entrée + Dégagement + Rangement	2	5.61	0.00
WC	2	1.51	0.00
Salle de bain	2	3.40	0.00
Cuisine	2	6.96	0.00
Séjour	2	14.13	0.00
Chambre	2	9.69	0.00
Total		41.30 m²	0.00 m ²

La présente mission rend compte de l'état des superficies des lots désignés à la date de leur visite. Elle n'est valable que tant que la structure et la disposition des pièces ne sont pas transformées par des travaux. La vérification de la conformité au titre de propriété et au règlement de copropriété n'entre pas dans le cadre de la mission et n'a pas été opérée par le technicien. Le présent certificat vaut uniquement pour le calcul de la surface totale. Le détail des surfaces ne vous est communiqué par DIAGNOSTICS D'ÎLE DE FRANCE qu'à titre indicatif.

Fait à Jambville le : **08 août 2025**

Signature de l'opérateur :

AVOVENTES

Diagnositics d'île de France rappelle que dans ses conditions générales de vente concernant le mesurage des surfaces, il a été admis une tolérance de 5%.

RAPPORT DE L'ÉTAT DE L'INSTALLATION INTÉRIEURE DE GAZ

Vu l'arrêté du 25 juillet 2022 portant reconnaissance de la norme NF P45-500

Vu le code de la construction et de l'habitation, notamment ses articles L. 271-6, R. 271-1 à R. 271-4 et R. 134-6 à R. 134-9 ;
Vu l'arrêté du 12 février 2014 modifiant l'arrêté du 6 avril 2007 modifié par l'arrêté du 24 août 2010, définissant le modèle et la méthode de réalisation de l'état de l'installation intérieure de gaz

Vu l'arrêté du 23 février 2018 relatif aux règles techniques et de sécurité applicables aux installations de gaz combustible

A DESIGNATION DU OU DES BATIMENTS

• Localisation du ou des bâtiments

Type de bâtiment : appartement
 maison individuelle

Nature du gaz distribué : GN
 GPL

Air propane ou butané

Distributeur de gaz : Non communiqué

Installation alimentée en gaz : OUI NON

• Désignation et situation du ou des lots de copropriété :

Adresse : **Bâtiment 37 rue de la Ceinture
78000 VERSAILLES**

Escalier :
Bâtiment :
N° de logement : **Couloir droite – Porte fond gauche**

Etage : **Niv. 2**
Numéro de Lot : **73**
Réf. Cadastre : **000AV - 0409**
Date de construction : 1967

B DESIGNATION DU PROPRIETAIRE

• Désignation du propriétaire de l'installation intérieure de gaz :

• Si le propriétaire n'est pas le donneur d'ordre :

Qualité du donneur d'ordre (sur déclaration de l'intéressé) : **Commissaire de Justice**

Nom / Prénom **Maître Laure DELAIR - Grand Ouest 78**

Adresse : **20 rue des Gaudines
78100 SAINT-GERMAIN-EN-LAYE**

• Titulaire du contrat de fourniture de gaz :

Numéro de point de livraison gaz
Ou Numéro du point de comptage estimation (PCE) à 14 chiffres
Ou A défaut le numéro de compteur
Non communiqué

C DESIGNATION DE L'OPERATEUR DE DIAGNOSTIC

• Identité de l'opérateur de diagnostic

Raison sociale et nom de l'entreprise :
DIAGNOSTICS D'ÎLE DE FRANCE
Adresse : **43 chemin du Hazay
78440 JAMBVILLE**
N° Siret : **49041550200015**

• Désignation de la compagnie d'assurance

Nom : **NEXUS EUROPE SAS**
N° de police : **425KW4380PIA**
Date de validité : **31/12/2025**

Le présent rapport est établi par une personne dont les compétences sont certifiées par :

BUREAU VERITAS CERTIFICATION le **12/10/2022**

N° de certification : **15564827**

Norme méthodologique ou spécification technique utilisée : **NF P45-500 Juillet 2022**

D IDENTIFICATION DES APPAREILS

Autres appareils		Observations	
Genre (1)	Type (2)	Taux de CO (ppm)	Anomalie
Marque	Puissance (kW)		Moti' de l'absence ou de l'impossibilité de contrôle pour chaque appareil concerné
Modèle	Localisation		
Appareil de cuisson	Non raccordé		
BOMPANI			19.7 / 14
	Cuisine - Mur C		Appareil de cuisson non contrôlé : Absence du propriétaire.

LEGENDE	
(1)	Cuisinière, table de cuisson, chauffe-eaux, chaudière, radiateur...
(2)	Non raccordé – Raccordé - Etanche
A.R.	Appareil Raccordé
D.E.M	Dispositif d'Extraction Mécanique
CENR	Chauffe Eau Non Raccordé

E ANOMALIES IDENTIFIEES

Point de contrôle N° (3)	A1 ⁽⁴⁾ , A2 ⁽⁵⁾ , DGI ⁽⁶⁾ ou 32c ⁽⁷⁾	Libellé des anomalies	Localisation	Recommandations
Risques Encourus				
19.7	A2	Le dispositif de l'amenée d'air du local équipé ou prévu pour un appareil d'utilisation est obturé		L'installation présente une anomalie dont le caractère de gravité ne justifie pas que l'on interrompe aussitôt la fourniture du gaz, mais est suffisamment importante pour que la réparation soit réalisée dans les meilleurs délais.
Risque d'intoxication au monoxyde de carbone (CO) causée par une mauvaise combustion.				
14	A1	La date limite d'utilisation du tuyau d'alimentation n'est pas lisible ou est dépassée		Présente une anomalie à prendre en compte lors d'une intervention ultérieure sur l'installation
— Fuite de gaz consécutive à l'emploi de tubes souples ou tuyaux flexibles non appropriés ; — Fuite de gaz à travers un tube souple ou un tuyau flexible en mauvais état (par exemple : fissures, craquelures)				

LEGENDE	
(3)	Point de contrôle selon la norme utilisée
(4) A1	Présente une anomalie à prendre en compte lors d'une intervention ultérieure sur l'installation
(5) A2	L'installation présente une anomalie dont le caractère de gravité ne justifie pas que l'on interrompe aussitôt la fourniture du gaz, mais est suffisamment importante pour que la réparation soit réalisée dans les meilleurs délais.
(6) DGI (Danger Grave et Immédiat)	<i>L'installation présente une anomalie suffisamment grave pour que l'opérateur de diagnostic interrompe aussitôt l'alimentation en gaz jusqu'à suppression du ou des défauts constituant la source du danger.</i>
(7) 32c	<i>La chaudière est de type VMC GAZ et l'installation présente une anomalie relative au dispositif de sécurité collective (DSC) qui justifie une intervention auprès du syndic ou du bailleur social par le distributeur de gaz afin de s'assurer de la présence du dispositif, de sa conformité et de son bon fonctionnement.</i>

F IDENTIFICATION DES BATIMENTS ET PARTIES DU BATIMENT (PIECES ET VOLUMES) N'AYANT PU ÊTRE CONTRÔLES ET MOTIFS, ET IDENTIFICATION DES POINTS DE CONTRÔLES N'AYANT PAS PU ÊTRE REALISES

Liste des bâtiments et parties de bâtiment (pièces et volumes) n'ayant pu être contrôlés et motifs

Néant

Liste des points de contrôles n'ayant pu être réalisés

N°	Intitulé
5	C.2 Tuyauteries fixes — Espace annulaire / L'espace annulaire de la canalisation gaz à la pénétration dans le bâtiment ou le logement est obturé
A	D.1 Appareils de cuisson (sauf fours et appareils de cuisson mobiles alimentés par une bouteille de butane) / La flamme d'au moins un brûleur est jaune, charbonne ou décolle partiellement
B1	D.1 Appareils de cuisson (sauf fours et appareils de cuisson mobiles alimentés par une bouteille de butane) / La flamme d'un brûleur décolle totalement et s'éteint
C1	D.1 Appareils de cuisson (sauf fours et appareils de cuisson mobiles alimentés par une bouteille de butane) / La flamme d'un brûleur s'éteint à l'ouverture de la porte du four
D1	D.1 Appareils de cuisson (sauf fours et appareils de cuisson mobiles alimentés par une bouteille de butane) / La flamme d'un brûleur s'éteint lors du passage du débit maxi au débit mini

G CONSTATATIONS DIVERSES

- Attestation de contrôle de moins d'un an de la vacuité des conduits de fumées non présentée.
- Justificatif d'entretien de moins d'un an de la chaudière non présenté.
- Le conduit de raccordement n'est pas visitable
- Au moins un assemblage par raccord mécanique est réalisé au moyen d'un ruban d'étanchéité

Néant

H CONCLUSION

- L'installation ne comporte aucune anomalie.
- L'installation **comporte des anomalies** de type **A1** qui devront être réparées **ultérieurement**.
- L'installation **comporte des anomalies** de type **A2** qui devront être réparées **dans les meilleurs délais**.
- L'installation comporte des anomalies de type **DGI** qui devront être réparées *avant remise en service*.
Tant que la (ou les) anomalie(s) DGI n'a (ont) pas été corrigée(s), en aucun cas vous ne devez rétablir l'alimentation en gaz de votre installation intérieure de gaz, de la partie d'installation intérieure de gaz, du (ou des) appareil(s) à gaz qui ont été isolé(s) et signalé(s) par la ou les étiquettes de condamnation.
- L'installation comporte une anomalie 32c qui devra faire l'objet d'un traitement particulier par le syndic ou le bailleur social sous le contrôle du distributeur de gaz

I EN CAS DE DGI : ACTIONS DE L'OPERATEUR DE DIAGNOSTIC

- Fermeture totale avec pose d'une étiquette signalant la condamnation de l'installation de gaz
- Ou Fermeture partielle avec pose d'une étiquette signalant la condamnation d'un appareil ou d'une partie de l'installation
- Transmission au Distributeur de gaz par _____ des informations suivantes :
 - Référence du contrat de fourniture de gaz, du Point de Comptage Estimation, du Point de Livraison ou du numéro de compteur ;
 - Codes des anomalies présentant un Danger Grave et Immédiat (DGI)
- Remise au client de la « fiche informative distributeur de gaz » remplie.

J EN CAS D'ANOMALIE 32c : ACTIONS DE L'OPERATEUR DE DIAGNOSTIC

- Transmission au Distributeur de gaz par _____ de la référence du contrat de fourniture de gaz, du Point de Comptage Estimation, du Point de Livraison ou du numéro de compteur
- Remise au syndic ou au bailleur social de la « fiche informative distributeur de gaz » remplie

K SIGNATURE ET CACHET DE L'ENTREPRISE	
Signature / cachet de l'entreprise	Dates de visite et d'établissement de l'état de l'installation gaz
	Visite effectuée le : 03/08/2025 Fait à JAMBVILLE le 08/08/2025
	Date de fin de validité : 07/08/2028

Le présent rapport ne peut

être signé par son signataire.

DIAGNOSTIC DE L'ETAT DE L'INSTALLATION INTERIEURE D'ELECTRICITE

Arrêté du 28 septembre 2017 définissant le modèle et la méthode de réalisation de l'état de l'installation intérieure d'électricité dans les immeubles à usage d'habitation. Articles L 134-7 et R 134-10 à 13 du code de la construction et de l'habitation.
Norme NF C16-600 de juillet 2017.

1 DESIGNATION ET DESCRIPTION DU LOCAL D'HABITATION ET DE SES DEPENDANCES

▪ Localisation du ou des immeubles bâti(s)	Type d'immeuble : Appartement
Département : YVELINES	Date de construction : 1967
Commune : VERSAILLES (78000)	Année de l'installation : > 15 ans
Adresse : 37 rue de la Ceinture	Distributeur d'électricité : Enedis
Lieu-dit / immeuble : Bâtiment	
Réf. Cadastre : 000AV - 0409	
▪ Désignation et situation du lot de (co)propriété :	
Etage : Niv. 2	La liste des parties du bien n'ayant pu être visitées et leurs justifications se trouvent au paragraphe 9
Porte : Couloir droite – Porte fond gauche	
N° de Lot : 73	

2 IDENTIFICATION DU DONNEUR D'ORDRE

▪ Identité du donneur d'ordre
Nom / Prénom : Maître Laure DELAIR - Grand Ouest 78
Adresse : 20 rue des Gaudines 78100 SAINT-GERMAIN-EN-LAYE
▪ Qualité du donneur d'ordre (sur déclaration de l'intéressé) :
Propriétaire de l'appartement ou de la maison individuelle : <input type="checkbox"/>
Autre le cas échéant (préciser) <input checked="" type="checkbox"/> Commissaire de Justice

3 IDENTIFICATION DE L'OPERATEUR AYANT REALISE L'INTERVENTION ET SIGNE LE RAPPORT

▪ Identité de l'opérateur :
Nom et raison sociale de l'entreprise : DIAGNOSTICS D'ILE DE FRANCE
Adresse : 43 chemin du Hazay 78440 JAMBVILLE
N° Siret : 49041550200015
Désignation de la compagnie d'assurance : NEXUS EUROPE SAS
N° de police : 425KW4380PIA date de validité : 31/12/2025
Le présent rapport est établi par une personne dont les compétences sont certifiées par : BUREAU VERITAS CERTIFICATION , le 30/12/2023 , jusqu'au 29/12/2030
N° de certification : 15564827

4 RAPPEL DES LIMITES DU CHAMP DE REALISATION DE L'ETAT DE L'INSTALLATION INTERIEURE D'ELECTRICITE

L'état de l'installation intérieure d'électricité porte sur l'ensemble de l'installation intérieure d'électricité à basse tension des locaux à usage d'habitation située en aval de l'appareil général de commande et de protection.

Il ne concerne pas les matériels d'utilisation amovibles, ni les circuits internes des matériels d'utilisation fixes destinés à être reliés à l'installation électrique fixe, ni les installations de production d'énergie électrique du générateur jusqu'au point d'injection au réseau public de distribution d'énergie ou au point de raccordement à l'installation intérieure. Il ne concerne pas non plus les circuits de téléphonie, de télévision, de réseau informatique, de vidéophonie, de centrale d'alarme, etc. lorsqu'ils sont alimentés en régime permanent sous une tension inférieure ou égale à 50 V en courant alternatif et 120 V en courant continu.

L'intervention de l'opérateur réalisant l'état de l'installation intérieure d'électricité ne porte que sur les constituants visibles, visitables, de l'installation au moment du diagnostic. Elle s'effectue sans démontage de l'installation électrique (hormis le démontage des capots des tableaux électriques lorsque cela est possible) ni destruction des isolants des câbles.

Des éléments dangereux de l'installation intérieure d'électricité peuvent ne pas être repérés, notamment :

- les parties de l'installation électrique non visibles (incorporées dans le gros œuvre ou le second œuvre ou masquées par du mobilier) ou nécessitant un démontage ou une détérioration pour pouvoir y accéder (boîtes de connexion, conduits, plinthes, goulottes, huisseries, éléments chauffants incorporés dans la maçonnerie, luminaires des piscines plus particulièrement) ;
- les parties non visibles ou non accessibles des tableaux électriques après démontage de leur capot ;
- inadéquation entre le courant assigné (calibre) des dispositifs de protection contre les surintensités et la section des conducteurs sur toute la longueur des circuits.

5 CONCLUSIONS RELATIVES A L'EVALUATION DES RISQUES POUVANT PORTER ATTEINTE A LA SECURITE DES PERSONNES

Anomalies avérées selon les domaines suivants :

1. L'appareil général de commande et de protection et son accessibilité.

Néant

2. Dispositif de protection différentiel à l'origine de l'installation / Prise de terre et installation de mise à la terre.

N° article (1)	Libellé des anomalies	Localisation(*)
B.3.3.6 a3)	Au moins un CIRCUIT (n'alimentant pas des socles de prises de courant) n'est pas relié à la terre.	Plafonniers, appliques...

3. Dispositif de protection contre les surintensités adapté à la section des conducteurs, sur chaque circuit.

Néant

4. La liaison équipotentielle et installation électrique adaptées aux conditions particulières des locaux contenant une douche ou une baignoire.

N° article (1)	Libellé des anomalies	Localisation(*)
B.5.3 a	Locaux contenant une baignoire ou une douche : il n'existe pas de LIAISON EQUIPOTENTIELLE supplémentaire reliant les ELEMENTS CONDUCTEURS et les MASSES des MATERIELS ELECTRIQUES.	
B.6.3.1 a)	Local contenant une baignoire ou une douche : l'installation électrique ne répond pas aux prescriptions particulières appliquées à ce local (adéquation entre l'emplacement où est installé le MATERIEL ELECTRIQUE et les caractéristiques de ce dernier – respect des règles de protection contre les chocs électriques liées aux zones).	Prise de courant en zone interdite

5. Matériels électriques présentant des risques de contact direct avec des éléments sous tension – Protection mécanique des conducteurs.

Néant

6. Matériels électriques vétustes, inadaptés à l'usage.

N° article (1)	Libellé des anomalies	Localisation(*)
B.8.3 e)	Au moins un CONDUCTEUR isolé n'est pas placé sur toute sa longueur dans un conduit, une goulotte, une plinthe ou une huisserie, en matière isolante ou métallique, jusqu'à sa pénétration dans le MATERIEL ELECTRIQUE qu'il alimente.	Exemple : WC

Installations particulières :

P1, P2. Appareils d'utilisation situés dans des parties communes et alimentés depuis la partie privative ou inversement.

Néant

P3. La piscine privée ou le bassin de fontaine

Sans objet

- (1) Référence des anomalies selon la norme NF C16-600.
- (2) Référence des mesures compensatoires selon la norme NF C16-600.
- (3) Une mesure compensatoire est une mesure qui permet de limiter un risque de choc électrique lorsque les règles fondamentales de sécurité ne peuvent s'appliquer pleinement pour des raisons soit économiques, soit techniques, soit administratives. Le n° d'article et le libellé de la mesure compensatoire sont indiqués en regard de l'anomalie concernée
- (*) **Avertissement:** la localisation des anomalies n'est pas exhaustive. Il est admis que l'opérateur de diagnostic ne procède à la localisation que d'une anomalie par point de contrôle. Toutefois, cet avertissement ne concerne pas le test de déclenchement des dispositifs différentiels.

Informations complémentaires :

N° article (1)	Libellé des informations
B.11 a2)	Une partie seulement de l'installation électrique est protégée par au moins un dispositif différentiel à haute sensibilité ≤ 30 mA.

- (1) Référence des informations complémentaires selon la norme NF C16-600

6 AVERTISSEMENT PARTICULIER

Points de contrôle du diagnostic n'ayant pu être vérifiés

N° article (1)	Libellé des points de contrôle n'ayant pu être vérifiés selon la norme NF C16-600 - Annexe C	Motifs (2)
B.1.3 c)	Assure la coupure de l'ensemble de l'installation	Non visible/non vérifiable : locaux meublés/encombrés
B.2.3.1 c)	Protection de l'ensemble de l'installation.	Non visible/non vérifiable : locaux meublés/encombrés
B.3.3.5 a2)	En immeuble collectif, présence d'une DERIVATION INDIVIDUELLE DE TERRE au répartiteur de terre du TABLEAU DE REPARTITION en partie privative.	Tableau non démontable
B.3.3.5 b2)	En immeuble collectif, section satisfaisante de la DERIVATION INDIVIDUELLE DE TERRE visible en partie privative.	Non visible/non vérifiable : locaux meublés/encombrés
B.3.3.5 c)	Eléments constituant le CONDUCTEUR PRINCIPAL DE PROTECTION appropriés.	Tableau non démontable
B.3.3.5 d)	Continuité satisfaisante du CONDUCTEUR PRINCIPAL DE PROTECTION.	Non visible/non vérifiable : locaux meublés/encombrés
B.3.3.6 a1)	Tous les socles de prises de courant comportent un contact de terre.	Non visible/non vérifiable : locaux meublés/encombrés
B.3.3.6 a2)	Tous les socles de prises de courant	Non visible/non vérifiable : locaux meublés/encombrés

N° article (1)	Libellé des points de contrôle n'ayant pu être vérifiés selon la norme NF C16-600 - Annexe C	Motifs (2)
	comportant un contact de terre sont reliés à la terre.	
B.3.3.6 b)	Eléments constituant les CONDUCTEURS DE PROTECTION appropriés.	Tableau non démontable
B.3.3.6 c)	Section satisfaisante des CONDUCTEURS DE PROTECTION.	Tableau non démontable
B.3.3.6.1	MESURE COMPENSATOIRE correctement mise en oeuvre dans le cas de socles de prises de courant ou d'autres CIRCUITS non reliés à la terre.	Non visible/non vérifiable : locaux meublés/encombrés
B.4.3 a1)	Présence d'une PROTECTION CONTRE LES SURINTENSITES à l'origine de chaque CIRCUIT.	Tableau non démontable
B.4.3 a2)	Tous les dispositifs de PROTECTION CONTRE LES SURINTENSITES sont placés sur les CONDUCTEURS de phase.	Tableau non démontable.
B.4.3 c)	CONDUCTEURS de phase regroupés sous la même PROTECTION CONTRE LES SURINTENSITES en présence de CONDUCTEURS NEUTRE commun à plusieurs CIRCUITS.	Tableau non démontable
B.4.3 e)	Courant assigné (calibre) de la PROTECTION CONTRE LES SURINTENSITES de chaque circuit adapté à la section des CONDUCTEURS.	Tableau non démontable.
B.4.3 f1)	La section des CONDUCTEURS de la CANALISATION alimentant le seul tableau est en adéquation avec le courant de réglage du dispositif de protection placé immédiatement en amont.	Tableau non démontable
B.4.3 f2)	La section des CONDUCTEURS de la CANALISATION d'alimentation de chacun des tableaux est en adéquation avec le courant assigné du dispositif de protection placé immédiatement en amont.	Tableau non démontable.
B.4.3 f3)	La section des CONDUCTEURS de pontage à l'intérieur du tableau est en adéquation avec le courant de réglage du disjoncteur de branchement.	Tableau non démontable
B.4.3 h)	Aucun point de CONNEXION de CONDUCTEUR ou d'APPAREILLAGE ne présente de trace d'échauffement.	Tableau non démontable.
B.4.3 j1)	Courant assigné (calibre) adapté de l'INTERRUPTEUR différentiel placé en aval du DISJONCTEUR de branchement et protégeant l'ensemble de l'installation.	Tableau non démontable
B.4.3 j2)	Courants assignés (calibres) adaptés de plusieurs INTERRUPTEURS différentiels placés en aval du DISJONCTEUR de branchement et protégeant tout ou partie de l'installation (ou de l'INTERRUPTEUR différentiel placé en aval du DISJONCTEUR de branchement et ne protégeant qu'une partie de l'installation).	Tableau non démontable.
B.7.3 a)	ENVELOPPE des MATERIELS ELECTRIQUES en place et non détériorée.	Non visible/non vérifiable : locaux meublés/encombrés
B.7.3 b)	Isolant des CONDUCTEURS en bon état.	Non visible/non vérifiable : locaux meublés/encombrés
B.11 b1)	Ensemble des socles de prise de courant du type à obturateur.	Non visible/non vérifiable : locaux meublés/encombrés
B.11 b2)	Au moins un socle de prise de courant n'est pas de type à obturateur.	Non visible/non vérifiable : locaux meublés/encombrés
B.11 c1)	Ensemble des socles de prise de courant avec un puits de 15mm.	Non visible/non vérifiable : locaux meublés/encombrés

N° article (1)	Libellé des points de contrôle n'ayant pu être vérifiés selon la norme NF C16-600 - Annexe C	Motifs (2)
B.11 c2)	Au moins un socle de prise de courant n'a pas un puits de 15mm.	Non visible/non vérifiable : locaux meublés/encombrés
<p>Pour les points de contrôle du DIAGNOSTIC n'ayant pu être vérifiés, il est recommandé de faire contrôler ces points par un installateur électricien qualifié ou par un organisme d'inspection accrédité dans le domaine de l'électricité, ou, si l'installation électrique n'était pas alimentée, par un OPERATEUR DE DIAGNOSTIC certifié lorsque l'installation sera alimentée</p>		
<p>(1) <i>Références des numéros d'article selon la norme NF C16-600 – Annexe C</i></p> <p>(2) <i>Les motifs peuvent être, si c'est le cas :</i></p> <ul style="list-style-type: none"> • « Le tableau électrique est manifestement ancien : son ENVELOPPE (capot), s'il est démonté, risque de ne pouvoir être remonté sans dommage. » ; • « Les supports sur lesquels sont fixés directement les dispositifs de protection ne sont pas à démonter dans le cadre du présent DIAGNOSTIC : de ce fait, la section et l'état des CONDUCTEURS n'ont pu être vérifiés. » ; • « L'installation ou une ou plusieurs parties de celle-ci n'étaient pas alimentée(s) en électricité le jour de la visite. » ; • « Le(s) courant(s) d'emploi du (des) CIRCUIT(S) protégé(s) par le(s) INTERRUPTEUR(S) différentiel(s) ne peuvent pas être évalué(s). » • « L'installation est alimentée par un poste à haute tension privé qui est exclu du domaine d'application du présent DIAGNOSTIC et dans lequel peut se trouver la partie de l'installation à vérifier » • « La nature TBTS de la source n'a pas pu être repérée. » • « Le calibre du ou des dispositifs de PROTECTION CONTRE LES SURINTENSITES est > 63 A pour un DISJONCTEUR ou 32A pour un fusible. » • « Le courant de réglage du DISJONCTEUR de branchement est > 90 A en monophasé ou > 60 A en triphasé. » • « La méthode dite « amont-aval » ne permet pas de vérifier le déclenchement du DISJONCTEUR de branchement lors de l'essai de fonctionnement. » • « Les bornes aval du disjoncteur de branchement et/ou la canalisation d'alimentation du ou des tableaux électriques comportent plusieurs conducteurs en parallèle » • Toute autre mention, adaptée à l'installation, décrivant la ou les impossibilités de procéder au(x) contrôle(s) concerné(s). 		

7 CONCLUSION RELATIVE A L'EVALUATION DES RISQUES RELEVANT DU DEVOIR DE CONSEIL

L'installation intérieure d'électricité comporte une ou des anomalies. Il est recommandé au propriétaire de les supprimer en consultant dans les meilleurs délais un installateur électricien qualifié afin d'éliminer les dangers qu'elle(s) présente(nt).

Installations ou parties d'installation non couvertes

Les installations ou parties de l'installation cochées ou mentionnées ci-après ne sont pas couvertes par le présent diagnostic, conformément à la norme NF C16-600 :

Le logement étant situé dans un immeuble collectif d'habitation :

- INSTALLATION DE MISE A LA TERRE située dans les parties communes de l'immeuble collectif d'habitation (PRISE DE TERRE, CONDUCTEUR DE TERRE, borne ou barrette principale de terre, LIAISON EQUIPOTENTIELLE principale, CONDUCTEUR PRINCIPAL DE PROTECTION et la ou les dérivation(s) éventuelle(s) de terre situées en parties communes de l'immeuble d'habitation): existence et caractéristiques;

8 EXPLICITATIONS DETAILLEES RELATIVES AUX RISQUES ENCOURUS

Description des risques encourus en fonction des anomalies identifiées :

Appareil général de commande et de protection

Cet appareil, accessible à l'intérieur du logement, permet d'interrompre, en cas d'**urgence**, en un lieu unique, connu et accessible, la totalité de la fourniture de l'alimentation électrique.

Son absence, son inaccessibilité ou un appareil inadapté ne permet pas d'assurer cette fonction de coupure en cas de danger (risque d'électrisation, voire d'électrocution), d'incendie ou d'intervention sur l'installation électrique.

Dispositif de protection différentiel à l'origine de l'installation

Ce dispositif permet de protéger les personnes contre les risques de choc électrique lors d'un **défaut d'isolement** sur un matériel électrique.

Son absence ou son mauvais fonctionnement peut être la cause d'une électrisation, voire d'une électrocution.

Prise de terre et installation de mise à la terre :

Ces éléments permettent, lors d'un **défaut d'isolement** sur un matériel électrique, de dévier à la terre le courant de défaut dangereux qui en résulte.

L'absence de ces éléments ou leur inexistance partielle peut être la cause d'une électrisation, voire d'une électrocution.

Dispositif de protection contre les surintensités :

Les disjoncteurs divisionnaires ou coupe-circuits à cartouche fusible, à l'origine de chaque circuit, permettent de protéger les conducteurs et câbles électriques contre les échauffements anormaux dus aux surcharges ou courts circuits.

L'absence de ces dispositifs de protection ou leur calibre trop élevé peut être à l'origine d'incendies.

Liaison équipotentielle dans les locaux contenant une baignoire ou une douche :

Elle permet d'éviter, lors d'un défaut, que le corps humain ne soit traversé par un courant électrique dangereux.

Son absence privilégie, en cas de défaut, l'écoulement du courant électrique par le corps humain, ce qui peut être la cause d'une électrisation, voire d'une électrocution.

Conditions particulières des locaux contenant une baignoire ou une douche :

Les règles de mise en œuvre de l'installation électrique à l'intérieur de tels locaux permettent de limiter le risque de chocs électriques, du fait de la réduction de la résistance électrique du corps humain lorsque celui-ci est mouillé ou immergé.

Le non-respect de celles-ci peut être la cause d'une électrisation, voire d'une électrocution.

Matériels électriques présentant des risques de contact direct :

Les matériels électriques dont des parties nues sous tension sont accessibles (matériels électriques anciens, fils électriques dénudés, bornes de connexion non placées dans une boîte équipée d'un couvercle, matériels électriques cassés...) présentent d'importants risques d'électrisation, voire d'électrocution.

Matériels électriques vétustes ou inadaptés à l'usage :

Ces matériels électriques, lorsqu'ils sont trop anciens, n'assurent pas une protection satisfaisante contre l'accès aux parties nues sous tension ou ne possèdent plus un niveau d'isolement suffisant. Lorsqu'ils ne sont pas adaptés à l'usage normal du matériel, ils deviennent très dangereux lors de leur utilisation. Dans les deux cas, ces matériels présentent d'importants risques d'électrisation, voire d'électrocution.

Appareils d'utilisation situés dans des parties communes et alimentés depuis les parties privatives :

Lorsque l'installation électrique issue de la partie privative n'est pas mise en œuvre correctement, le contact d'une personne avec la masse d'un matériel électrique en défaut ou une partie active sous tension peut être la cause d'électrisation, voire d'électrocution.

Piscine privée ou bassin de fontaine :

Les règles de mise en œuvre de l'installation électrique et des équipements associés à la piscine ou au bassin de fontaine permettent de limiter le risque de chocs électriques, du fait de la réduction de la résistance électrique du corps humain lorsque celui-ci est mouillé ou immergé.

Le non-respect de celles-ci peut être la cause d'une électrisation, voire d'une électrocution.

Informations complémentaires :

Dispositif(s) différentiel(s) à haute sensibilité protégeant tout ou partie de l'installation électrique :

L'objectif est d'assurer rapidement la coupure du courant de l'installation électrique ou du circuit concerné, dès l'apparition d'un courant de défaut même de faible valeur. C'est le cas notamment lors de la défaillance occasionnelle (telle que l'usure normale ou anormale des matériels, l'imprudence ou le défaut d'entretien, la rupture du conducteur de mise à la terre d'un matériel électrique....) des mesures classiques de protection contre les risques d'électrisation, voire d'électrocution.

Socles de prise de courant de type à obturateurs :

L'objectif est d'éviter l'introduction, en particulier par un enfant, d'un objet dans une alvéole d'un socle de prise de courant sous tension pouvant entraîner des brûlures graves et/ ou l'électrisation, voire l'électrocution.

Socles de prise de courant de type à puits (15mm minimum):

La présence de puits au niveau d'un socle de prise de courant évite le risque d'électrisation, voire d'électrocution, au moment de l'introduction des fiches mâles non isolées d'un cordon d'alimentation.


9**IDENTIFICATION DES PARTIES DU BIEN (PIECES ET EMBLEMES) N'AYANT PU ETRE VISITEES ET JUSTIFICATION :**

Néant

DATE, SIGNATURE ET CACHET**Dates de visite et d'établissement de l'état**Visite effectuée le **08/08/2025**Date de fin de validité : **07/08/2028**Etat rédigé à **JAMBVILLE** Le **08/08/2025**Nom : **AVOVENTES** Prénom : **AVOVENTES**

Attestation sur l'honneur

Dans le cadre du nouveau dispositif réglementaire de la mission du diagnostiqueur

Je soussigné, 

Atteste exercer en tant que technicien en diagnostics immobiliers dans le respect des obligations réglementaires de l'article L.271-6 du Code de la Construction et de l'Habitat, à savoir :

- Être en possession des certifications professionnelles obligatoires depuis le 1^{er} novembre 2007, délivrées par BUREAU VERITAS CERTIFICATION : 1 place Zaha Hadid – 92400 COURBEVOIE
- Certificat n° 15564827 dans les domaines suivants :
 - **Amiante – Plomb – Termites – Performance énergétique – Installation intérieure de gaz – Installation intérieure d'électricité.**
- Disposer des moyens et du matériel nécessaires à l'établissement des états, constats et diagnostics composant le Dossier de Diagnostic Technique.
Répondre aux garanties réglementaires d'assurance avec une RC professionnelle : Assurance : AXIS SPECIALTY EUROPE SE - Contrat n° 425KW4380PIA
- N'avoir aucun lien de nature à porter atteinte à mon impartialité et à mon indépendance ni avec le propriétaire ou son mandataire, ni avec une entreprise pouvant réaliser des travaux sur ouvrage, installations ou équipements.

Jambville le : **08 août 2025**


Di: 
43 ch
06 1
490 415 502 00015
TVA intracommunautaire : FR8549041550200015

425KW4380PIA



ATTESTATION D'ASSURANCE DE RESPONSABILITE CIVILE

Nous soussignés NEXUS EUROPE SAS, coverholder/mandataire de AXIS SPECIALTY EUROPE SE par délégation de souscription n° B1747250425, attestons que :

DIAGNOSTICS D'ILE DE FRANCE (numéro SIREN 490 415 502) 43 Chemin du Hazay, 78440 Jambville, France

A souscrit auprès de la compagnie AXIS SPECIALTY EUROPE SE, Sixth Floor, 20 Kildare Street, Dublin 2, D02 T3V7, République d'Irlande, un contrat d'assurance responsabilité civile sous le n° **425KW4380PIA** à effet du **01/01/2024**. Le contrat garantit les conséquences pécuniaires de la Responsabilité Civile pouvant ncomber à l'Assuré en raison de fautes, erreurs, omissions, négligences, maladresses, inexactitudes pouvant l'incomber du fait de ses activités professionnelles.

Activités garanties

- Diagnostiqueur immobilier effectuant les diagnostics listés aux conditions spéciales.

Nature et montant des garanties

Les frais de défense sont inclus dans les montants de garantie.

Garantie principale

INTITULE GARANTIES	MONTANT DES GARANTIES
RC PROFESSIONNELLE Pour les dommages corporels, matériels et immatériels consécutifs ou non consécutifs.	500.000 € par année d'assurance dont 300.000 € par sinistre tous dommages confondus

Extension de garanties

INTITULE GARANTIES	MONTANT DES GARANTIES
RC EXPLOITATION Tous dommages confondus	2.000.000 € par année d'assurance
Dont :	
1. Dommages corporels	2.000.000 € par année d'assurance
1.1 dont recours en faute inexcusable	1.000.000 € par année d'assurance
2. Dommages matériels et dommages immatériels consécutifs	1.000.000 € par année d'assurance
3. Dommages immatériels non consécutifs	100.000 € par année d'assurance
4. Atteintes à l'environnement	500.000 € par année d'assurance
5. Biens confiés	50.000 € par année d'assurance

La garantie défense pénale et recours est garantie pour un montant par année d'assurance d'EUR 15.000, avec seuil d'intervention de la garantie d'EUR 1.000.

LE MONTANT MAXIMUM POUR L'ENSEMBLE DES GARANTIES EST LIMITE A EUR 2.000.000 PAR ANNEE D'ASSURANCE TOUS DOMMAGES CONFONDUS.

Observations

Les missions de diagnostic garanties par ce contrat d'assurance sont les suivantes :

- Diagnostics Amiante

Nexus Europe SAS au capital de 10.000€. Siège social : 25 Rue du 4 Septembre, 75002 Paris, RCS Paris 795369818. Réglementée par l'ACPR, 4 place de Budapest, CS 92 459, 75436 Paris Cedex 09, et inscrite à l'ORIAS sous le numéro 13010234 (<http://www.oriass.fr>). Assurance de responsabilité civile professionnelle et garantie financière conformes aux articles L512.6 et L512.7 du code des assurances.

1/2
nexusunderwriting.com

425KW4380PIA



- Examen Avant vente ou Location
- Diagnostic Technique Amiante (DTA) dont ascenseur
- Avant travaux, Après travaux, Avant démolition
- Diagnostic Etat des Risques et Pollutions (ERP)
- Diagnostic Etat de l'Installation Electrique & Télétravail
- Diagnostic Etat de l'Installation Gaz
- Diagnostic Etat Parasitaire (Mérule, Insectes Xylophages, Champignons lignivores)
- Diagnostic Loi Boutin
- Diagnostic Loi Carrez
- Diagnostic Performance Energétique (DPE)
- Diagnostic Plomb (CREP, DRIP, avant-travaux, Plomb dans l'eau)
- Diagnostic Termites
- Formateur, Examineur, Certificateur en diagnostic immobilier
- Personne Compétente en Radioprotection (PCR)

La présente attestation est valable du **01/01/2025** au **31/12/2025**.

La présente attestation n'implique qu'une présomption de garantie à la charge de l'Assureur et ne saurait engager l'Assureur en dehors des termes et limites précisés dans les clauses et conditions du contrat auquel elle se réfère.

Fait le **16/12/2024**,

Le mandatary, **Nexus Europe SAS**
Pour le compte de l'assureur
AXIS SPECIALTY EUROPE SE.



Certificat attribué à

AVOVENTES

Bureau Veritas Certification certifie que les compétences de la personne mentionnée ci-dessus répondent aux exigences des arrêtés relatifs aux critères de certification de compétences ci-dessous pris en application des articles L271-6 et R 271.1 du Code de la Construction et de l'Habitation et relatifs aux critères de compétence des personnes physiques réalisant des dossiers de diagnostics techniques tels que définis à l'article L271-4 du code précité

DOMAINES TECHNIQUES	Référence ces arrêtés	Date de certification originale	Validité du certificat *
Termites metropole	Arrêté du 1er juillet 2024 définissant les critères de certification des diagnostiqueurs intervenant dans les domaines du diagnostic amiante, électricité, gaz, plomb et termites, de leurs organismes de formation et les exigences applicables aux organismes de certification	12/10/2022	11/10/2029
Plomb sans mention (CREP)	Arrêté du 1er juillet 2024 définissant les critères de certification des diagnostiqueurs intervenant dans les domaines du diagnostic amiante, électricité, gaz, plomb et termites, de leurs organismes de formation et les exigences applicables aux organismes de certification	11/09/2022	10/09/2029
Gaz	Arrêté du 1er juillet 2024 définissant les critères de certification des diagnostiqueurs intervenant dans les domaines du diagnostic amiante, électricité, gaz, plomb et termites, de leurs organismes de formation et les exigences applicables aux organismes de certification	12/10/2022	11/10/2029
Électricité	Arrêté du 1er juillet 2024 définissant les critères de certification des diagnostiqueurs intervenant dans les domaines du diagnostic amiante, électricité, gaz, plomb et termites, de leurs organismes de formation et les exigences applicables aux organismes de certification	30/12/2023	29/12/2030
DPE sans mention	Arrêté du 20 juillet 2023 définissant les critères de certification des diagnostiqueurs intervenant dans le domaine du diagnostic de performance énergétique, de leurs organismes de formation et les exigences applicables aux organismes de certification	20/02/2023	19/02/2030
Amiante sans mention	Arrêté du 1er juillet 2024 définissant les critères de certification des diagnostiqueurs intervenant dans les domaines du diagnostic amiante, électricité, gaz, plomb et termites, de leurs organismes de formation et les exigences applicables aux organismes de certification	11/09/2022	10/09/2029
Amiante avec mention	Arrêté du 1er juillet 2024 définissant les critères de certification des diagnostiqueurs intervenant dans les domaines du diagnostic amiante, électricité, gaz, plomb et termites, de leurs organismes de formation et les exigences applicables aux organismes de certification	11/09/2022	10/09/2029

Date : 02/10/2024
 Numéro du certificat : **15564827**

* Sous réserve du respect des dispositions contractuelles et des résultats positifs des surveillances réalisées, ce certificat est valable jusqu'au : voir ci-dessus. Des informations supplémentaires concernant le périmètre de ce certificat ainsi que l'applicabilité des exigences du référentiel peuvent être obtenues en consultant l'organisme. Cliquez ici pour vérifier la validité de ce certificat.
 Adresse de l'organisme certificateur : Bureau Veritas Certification France
 1 Place Zaha Hadid 92400 Courbevoie

