

DOSSIER DE DIAGNOSTICS TECHNIQUES

En application de la Loi n°2021-1104 du 22 août 2021 - art. 236 (V)



Réf dossier n° 25-0532



Type de bien : **Appartement T/3** Etage : **Rdc**

Adresse du bien :

15 et 25 rue de l'Eau Vive

77200 TORCY

Donneur d'ordre

Propriétaire

AVOVENTES

Date de mission

04/06/2025

Opérateur

AVOVENTES

Sommaire

RAPPORT DE SYNTHESE	3
CERTIFICAT DE SUPERFICIE	4
DESIGNATION DE L'IMMEUBLE	4
RAPPORT DE REPERAGE DES MATERIAUX ET PRODUITS CONTENANT DE L'AMIANTE	5
DESIGNATION DE L'IMMEUBLE	5
DESIGNATION DE L'OPERATEUR DE DIAGNOSTIC	5
CONDITIONS D'EXECUTION DE LA MISSION	6
PROCEDURES DE PRELEVEMENT	7
FICHE DE REPERAGE	9
ANNEXE 1 - PLANCHE DE REPERAGE USUEL	13
ETAT DE L'INSTALLATION INTERIEURE D'ELECTRICITE	14
DESIGNATION ET DESCRIPTION DU LOCAL D'HABITATION ET DE SES DEPENDANCES	14
IDENTIFICATION DU DONNEUR D'ORDRE	14
IDENTIFICATION DE L'OPERATEUR	14
CONCLUSION RELATIVE A L'EVALUATION DES RISQUES POUVANT PORTER ATTEINTE A LA SECURITE DES PERSONNES	15
INFORMATIONS COMPLEMENTAIRES	15
EXPLICITATIONS DETAILLEES RELATIVES AUX RISQUES ENCOURUS	18
ANOMALIES IDENTIFIEES	18
ANNEXES	21
ATTESTATION(S) DE CERTIFICATION	21
ATTESTATION SUR L'HONNEUR	22
ATTESTATION D'ASSURANCE	23

RAPPORT DE SYNTHESE

Les présentes conclusions sont indiquées à titre d'information. Seuls les rapports réglementaires complets annexes comprises pourront être annexés à l'acte authentique.

Date d'intervention : **04/06/2025**

AVOVENTES

Localisation de l'immeuble		Propriétaire
Type : Appartement T/3	Etage : Rdc	AVOVENTES Adresse : C/o SELARL TOURAUT AVOCATS 26 rue des cordeliers Code postal : 77100 Ville : MEAUX
Adresse : 15 et 25 rue de l'Eau Vive	N° lot(s) : 1 / 1	
Code postal : 77200	Section cadastrale : AI	
Ville : TORCY	N° parcelle(s) : 21 /25	

* na=non affecté

CONSTAT DE PRESENCE D'AMIANTE

(Article R.1334-24 du Code de la Santé Publique; Décret n° 2011-629 du 3 juin 2011 ; norme NF X 46-020)

Conclusion :

Dans le cadre de la mission objet du présent rapport, il n'a pas été repéré de matériaux et produits contenant de l'amiante.

CERTIFICAT DE SUPERFICIE

(Article 46 de la loi n° 65-557 du 10 juillet 1965 modifiée ; décret n° 97-532 du 23 mai 1997)

Superficie privative : 66,03 M²


ETAT DE L'INSTALLATION INTERIEURE D'ELECTRICITE

(Fascicule de documentation NF C 16-600)

Présence d'anomalie(s).

Le présent document ne constitue qu'une note de synthèse provisoire. Elle ne pourra en aucun cas se substituer aux rapports réglementaires complets annexes comprises et ne peut être produite qu'à titre indicatif. Elle ne pourra être valablement annexée à l'acte authentique de vente du bien concerné.

Signature opérateur :



CERTIFICAT DE SUPERFICIE

Lot en copropriété

Applicable dans le cadre de la loi Carrez n° 96-1107 du 18 décembre 1996 et le décret n° 97-532 du 23 mai 1997

Réf dossier n° 25-0532

Désignation de l'immeuble

LOCALISATION DE L'IMMEUBLE	PROPRIETAIRE	DONNEUR D'ORDRE
Adresse : 15 et 25 rue de l'Eau Vive Code postal : 77200 Ville : TORCY Type de bien : Appartement T/3 Etage: Rdc Porte: Droite N° lot(s) : 1 Section cadastrale : AI N° parcelle(s) : 21	AVOVENTES Adresse : C/o SELARL TOURAUT AVOCATS 26 rue des cordeliers Code postal : 77100 Ville : MEAUX	Adresse : C/o SELARL TOURAUT AVOCATS 26 rue des cordeliers Code postal : 77100 Ville : MEAUX Date du relevé : 04/06/2025

Mesurage visuel
 Consultation règlement copropriété
 Consultation état descriptif de division

Lot	Etage	Local	Superficies privatives	Superficies non comptabilisées	Superficies des annexes mesurées
1	Rdc	Entrée	4,34		
1	Rdc	Salle séjour	17,49		
1	Rdc	Chambre 1	11,07		
1	Rdc	Cuisine	12,79		
1	Rdc	Dégagement	3,52		
1	Rdc	Rangement	2,59		
1	Rdc	W.C	1,24		
1	Rdc	Salle d'eau	3,45		
1	Rdc	Chambre 2	9,54		
TOTAL			66,03	0	0

Total des superficies privatives **66,03 m²**
(soixante six mètres carrés trois)

Sous réserve de vérification de la consistance du lot

Déclare avoir mesuré la superficie d'un lot de copropriété conformément à la loi n°96-1107 du 18 décembre 1996 et son décret d'application n°97-532 du 23/05/97 sous réserve de vérification du certificat de propriété. L'article 46 de la loi n°65-557 du 10/07/65, modifié par la loi n°96-1107 du 18/12/96, n'est pas applicable aux caves, garages et emplacements de stationnement (al.3). En vertu du décret n° 97-532 du 23/05/97, la superficie de la partie privative d'un lot ou d'une fraction de lot mentionnée à l'art.46 de la loi du 10/07/65 est la superficie des planchers des locaux clos et couverts après déduction des surfaces occupées par les murs, cloisons, marches et cages d'escalier, gaines, embrasures de portes et de fenêtres. Il n'est pas tenu compte des planchers des parties des locaux d'une hauteur inférieure à 1,80 mètre (art4-1). Les lots ou fractions de lots d'une superficie inférieure à 8m² ne sont pas pris en compte pour le calcul de la superficie mentionnée à l'article 4-1 (art.4-2).

Note : en l'absence du règlement de copropriété, le mesurage effectué in situ est réalisé en fonction de la délimitation du lot et selon les limites de la possession apparente indiquées par le propriétaire ou son représentant. La destination des locaux a été indiquée par l'opérateur en fonction des signes apparents d'occupation. Elle n'a donc pas pu être comparée avec celle décrite dans le règlement de copropriété. Par conséquent, le mesurage ne s'applique qu'à l'espace privatif ou apparemment privatif désigné par le donneur d'ordre tel qu'il se présente au jour de la visite sans considération des actes antérieurs et ne décrit ni ne délimite le lot lui appartenant réellement.

DATE DU RAPPORT : **04/06/2025**

AVOVENTES

CACHET



SIGNATURE



RAPPORT DE REPERAGE DES MATERIAUX ET PRODUITS CONTENANT DE L'AMIANTE

POUR L'ETABLISSEMENT DU CONSTAT ETABLI A L'OCCASION DE LA VENTE D'UN IMMEUBLE BATI

Selon les prescriptions de la norme NF X 46-020 du 5 août 2017 relatif au repérage des matériaux et produits contenant de l'amiante dans les immeubles bâtis.
En application de l'article L. 1334-13 du Code de la Santé Publique, de l'article R. 1334-16
du décret 2011-629 du 3 juin 2011, arrêté du 26 juin 2013 modifiant les arrêtés du 12 décembre 2012 listes A et B,
des articles R 1334-20 et R 1334-21

Réf dossier n° 25-0532

A – Désignation de l'immeuble

LOCALISATION DE L'IMMEUBLE	PROPRIETAIRE	
Adresse : 15 et 25 rue de l'Eau Vive Code postal : 77200 Ville : TORCY Catégorie bien : Habitation (parties privatives) Date permis de construire : Antérieure au 1er juillet 1997 Type de bien : Appartement T/3 Etage: Rdc Porte: Droite N° lot(s): 1 / 1 Section cadastrale : AI N° parcelle(s) : 21 /25	<div style="font-size: 2em; opacity: 0.5; font-weight: normal;">AVOVENTES</div> Adresse : C/o SELARL TOURAUT AVOCATS 26 rue des cordeliers Code postal : 77100 Ville : MEAUX	
	Documents remis : Aucun document technique fourni Laboratoire accrédité COFRAC : LAB EXPERT N° : 1-6752 128bis avenue Jean Jaurès-Parc Capstone-Carré Ivry-Bâtiment J1 94200 IVRY SUR SEINE	

B – Désignation du commanditaire

IDENTITE DU COMMANDITAIRE	MISSION
<div style="font-size: 2em; opacity: 0.5; font-weight: normal;">AVOVENTES</div> Adresse : C/o SELARL TOURAUT AVOCATS 26 rue des cordeliers Code postal : 77100 Ville : MEAUX	Date de commande : 19/05/2025 Date de repérage : 04/06/2025 Date d'émission du rapport : 04/06/2025 Accompagnateur : Maitre JAVILLIER

C – Désignation de l'opérateur de diagnostic

IDENTITE DE L'OPERATEUR DE DIAGNOSTIC	MISSION
Raison sociale et nom de l'entreprise : Cabinet EURODIEX <div style="font-size: 2em; opacity: 0.5; font-weight: normal;">AVOVENTES</div> Adresse : 65 avenue du Général de Gaulle Code postal : 77420 Ville : CHAMPS SUR MARNE N° de siret : 43376072500047	Certification de compétence délivrée par : CESI CERTIFICATION Adresse : Tour HYFIVE 1 avenue du Général de Gaulle 92074 PARIS LA DEFENSE Le : 01/07/2022 N° certification : ODI-00001 Cie d'assurance : AXA N° de police d'assurance : 10288677204 Date de validité : 31/12/2025 Référence réglementaire spécifique utilisée : Norme NF X46-020

Conclusion :

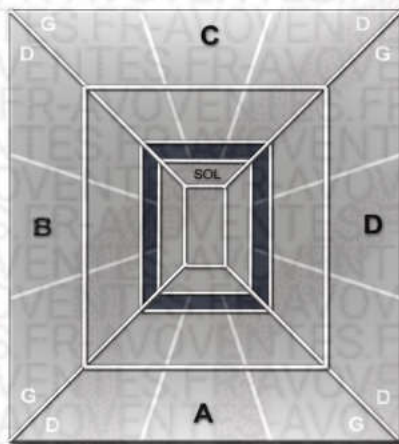
Dans le cadre de la mission objet du présent rapport, il n'a pas été repéré de matériaux et produits contenant de l'amiante.

Objet de la mission : dresser un constat de présence ou d'absence de matériaux et produits contenant de l'amiante et déterminer si le bien présente un danger potentiel ou immédiat pour les occupants et les professionnels du bâtiment amenés à effectuer des travaux liés à une exposition à l'amiante

SOMMAIRE

DESIGNATION DE L'IMMEUBLE	5
DESIGNATION DE L'OPERATEUR DE DIAGNOSTIC	5
CONDITIONS D'EXECUTION DE LA MISSION	6
PROCEDURES DE PRELEVEMENT	7
FICHE DE REPERAGE	9
ANNEXE 1 - PLANCHE DE REPERAGE USUEL	13

SCHEMA TYPE DE LA PIECE



Mur A : Mur d'accès à la pièce
Mur B : Mur gauche
Mur C : Mur du fond
Mur D : Mur droit

Abréviations : G=gauche, D=droite, H=Haut, B=bas, Int=intérieur, Ext=extérieur Fen=fenêtre M=milieu

CONDITIONS D'EXECUTION DE LA MISSION

Le présent repérage se limite aux matériaux accessibles sans travaux destructifs c'est-à-dire entraînant réparation, remise en état ou ajout de matériau ou faisant perdre sa fonction au matériau (technique, esthétique...).

La recherche ne concernera donc que les zones visibles et accessibles.

La recherche est réalisée sans démontage hormis le soulèvement de plaques de faux-plafond ou trappes de visites mobiles. En cas de présence de matériaux et produits susceptibles de contenir de l'amiante, l'opérateur préconise des investigations complémentaires et émet des réserves appropriées.

En conséquence :

- aucun sondage ou prélèvement ne peut être réalisé sur des matériaux comme les conduits de fluide, les panneaux assurant l'habillage d'une gaine ou d'un coffre, les panneaux de cloisons, les clapets ou volets coupe-feu, les panneaux collés ou vissés assurant une étanchéité...
- les revêtements et doublages (des plafonds, murs, sols ou conduits) qui pourraient recouvrir des matériaux susceptibles de contenir de l'amiante ne peuvent pas être déposés ou détruits.

Sont considérés comme faux plafonds, les éléments rapportés en sous face d'une structure portante et à une certaine distance de celle-ci, constitués d'une armature suspendue et d'un remplissage en panneaux légers discontinus formant une trame.

Ne sont pas considérés comme faux plafonds, les faux plafonds constitués de :

- Plâtre enduits sur béton hourdis
- Plâtre enduits sur grillage, lattes de bois, briquettes de terre cuite ou baculas
- Plâtre préfabriqué en plaques fixées sur ossature (staff, plaque de plâtre) destinées à recevoir une peinture.

MODALITES DE REALISATION DES INVESTIGATIONS APPROFONDIES

La quantité et la localisation des investigations approfondies sont définies par l'opérateur de repérage en fonction des conditions d'accès aux matériaux ou produits, et du nombre de sondages à réaliser selon l'Annexe A de la norme NF X 46-020. L'opérateur de repérage réalise les investigations approfondies non destructives nécessaires et définit le nombre et l'emplacement des investigations approfondies destructives qui permettent de rendre accessibles les parties d'ouvrages à inspecter.

Les investigations approfondies, réalisées par l'opérateur de repérage, une entreprise de travaux, une régie, mandatée par le donneur d'ordre, doivent respecter le cadre juridique prévu aux articles relatifs au risque amiante du code du travail et en particulier à ceux relatifs à la prévention des risques lors d'intervention sur des matériaux susceptibles de provoquer l'émission de fibres d'amiante.

Exemples d'investigations approfondies :

non destructives : déposer une trappe d'accès, soulever un faux-plafond (n'implique aucune dégradation) ;

Lorsque, dans des cas très exceptionnels certaines parties d'ouvrages ne sont pas accessibles avant le début de l'intervention, l'opérateur de repérage émet les réserves correspondantes et préconise les investigations complémentaires à réaliser.

Procédures de prélèvement

Les prélèvements sur des matériaux ou produits susceptibles de contenir de l'amiante sont réalisés en application des dispositions de la norme NF X 46-020. L'opérateur délimite une zone d'intervention avant de procéder au prélèvement et applique un fixateur afin de limiter l'émission de fibres d'amiante. Des outils de prélèvement propres et adaptés sont utilisés de manière à générer un minimum de poussière et éliminer tout risque de contamination croisée lors de l'intervention.

L'échantillon doit être suffisant pour permettre une description macroscopique, une analyse et une contre-analyse. Une fois prélevé l'échantillon est immédiatement conditionné dans un double emballage individuel hermétique et l'identification est portée de manière indélébile sur l'emballage dès le prélèvement réalisé. Le point de prélèvement est stabilisé après l'opération à l'aide d'un fixateur.

Une brumisation ou une imprégnation par de l'eau des matériaux ou produits à sonder ou à prélever est éventuellement pratiquée à l'endroit du prélèvement ou du sondage. Le ou les secteurs où ils ont été éventuellement effectués sont nettoyés et stabilisés après intervention.

Pour les prélèvements et sondages sur des matériaux et produits susceptibles de contenir de l'amiante, l'opérateur de repérage nettoie sa zone d'intervention et élimine les débris résultant de son intervention.

MESURES DE PROTECTION COLLECTIVE

D'une manière générale, les personnes autres que l'opérateur de repérage doivent être éloignées du lieu d'intervention, quelle que soit l'étape en cours. En cas de besoin, les locaux concernés doivent être évacués et des mesures d'isolement peuvent être préconisées.

MESURES DE PROTECTION INDIVIDUELLE

Tout au long de sa mission, l'opérateur de repérage assure sa propre protection par la mise en place d'une protection individuelle adaptée.

L'accès à la zone à risque (sphère de 1 à 2 mètres autour du point de prélèvement) est interdit pendant l'opération. Dans le cas où une émission de poussières est prévisible une protection est mise en place afin d'assurer un nettoyage de la zone d'intervention. Une fiche d'accompagnement des prélèvements reprenant l'identification, est transmise au laboratoire.

Pour permettre une parfaite traçabilité ainsi que leur comptabilité, les prélèvements sont repérés sur un croquis ou un plan de repérage. L'opérateur utilise des gants jetables ainsi qu'un équipement de protection individuelle à usage unique.

Pour chacun des sondages, dès lors que le matériel utilisé implique un contact direct, il est également utilisé des gants à usage unique et des outils propres ou soigneusement nettoyés afin d'éliminer tout risque de contamination croisée. Les outils utilisés pour les sondages sont dans la mesure du possible à usage unique. Lorsque cela n'est pas possible, un processus de nettoyage de la totalité de l'outil est mis en œuvre (y compris le porte-lame) afin d'éviter une contamination d'un matériau à un autre.

Ce rapport ne peut être utilisé pour satisfaire aux exigences du repérage avant démolition (art. R.1334-19 du décret 2011-629 du 3 juin 2011) ni du repérage avant travaux (Norme NF X 46-020 du 5 août 2017).

Programmes de repérage de l'amiante, liste A mentionnée à l'article R. 1334-20

COMPOSANT A SONDER OU VERIFIER
<u>Flocages</u>
<u>Calorifugeages</u>
<u>Faux plafonds</u>

Programmes de repérage de l'amiante, liste B mentionnée à l'article R. 1334-21

PAROIS VERTICALES INTERIEURES		
Murs et cloisons (en dur)	Enduits projetés	
	Revêtements durs	Plaques menuiserie Fibres- ciment
Poteaux (périphériques et intérieurs)	Entourages de poteaux	Carton Fibres- ciment Matériau sandwich Carton plâtre
		Coffrage perdu
	Enduits projetés	
Cloisons (légères et préfabriquées)	Panneaux de cloisons	
	Enduits projetés	
Gaines	Panneaux de cloisons	
	Enduits projetés	
Coffres	Enduits projetés	
	Panneaux de cloisons	
PLANCHERS ET PLAFONDS		
Plafonds	Enduits projetés	
	Panneaux collés ou vissés	
Poutres	Enduits projetés	
	Panneaux collés ou vissés	
Charpentes	Enduits projetés	
	Panneaux collés ou vissés	
Gaines	Enduits projetés	
	Panneaux collés ou vissés	
Coffres	Enduits projetés	
	Panneaux collés ou vissés	
Planchers	Dalles de sol	
CONDUITS - CANALISATIONS ET EQUIPEMENTS INTERIEURS		
Conduits de fluides (air, eau, autres fluides...)	Conduits	
	Enveloppes calorifuge	
Clapets/volets coupe-feu	Clapets	
	Volets	
	Rebouchage	
Portes coupe-feu	Joints	Tresses Bandes
		Conduits
Vide-ordures	Conduits	
ELEMENTS EXTERIEURS		
Toitures	Plaques	
	Ardoises	
	Accessoires de couverture	Composites Fibres-ciment
	Bardeaux bitumineux	
Bardages et façades légères	Plaques	
	Ardoises	
	Panneaux	Composites Fibres-ciment
Conduits en toiture et façade	Conduits en amiante-ciment	Eaux pluviales Eaux usées Conduits de fumée

FICHE DE REPERAGE

<i>Niv</i>	<i>Localisat°</i>	<i>Composant</i>	<i>Partie de composant</i>	<i>Réf.</i>	<i>Résultat Etat</i>	<i>Critère de décision</i>	<i>Obligation/ Recommandation Comment./Localisation</i>
Néant	Néant	Néant	Néant	Néant	Néant	Néant	Néant

Légende	
AT	Marquage (AT) = marquage caractéristique d'un matériau ou produit amianté
NT	Marquage (NT) = marquage caractéristique d'un matériau ou produit non amianté
DC	DC = Document consulté (mentionnant la présence d'un matériau ou produit amianté)
JP	Jugement personnel
MSA	MSA (matériau sans amiante) = matériau ou produit qui par nature ne contient pas d'amiante
ITA	Impossibilité Technique d'Accès ou inaccessible sans travaux destructifs ou inaccessible directement (pas de moyen d'accès)
CCTP, DOE	Cahier des Clauses Techniques Particulières, Dossier des Ouvrages Exécutés
Colonne Réf.	IA : investigation approfondie, IAD : investigation approfondie destructive, P : prélèvement, R : repérage, S : sondage
ZPSO	ZPSO=Zone Présentant une Similitude d'Ouvrage
Liste A	
CAS 1	L'évaluation périodique de l'état de conservation des matériaux et produits de la liste A contenant de l'amiante est effectuée dans un délai maximal de trois ans à compter de la date de remise au propriétaire du rapport de repérage ou des résultats de la dernière évaluation de l'état de conservation ou à l'occasion de toute modification substantielle de l'ouvrage ou de son usage. La personne ayant réalisé cette évaluation en remet les résultats au propriétaire contre accusé de réception.
Evaluation périodique de l'état de conservation des matériaux	
CAS 2	La mesure d'empoussièrément dans l'air est effectuée dans les conditions définies à l'article R. 1334-25, dans un délai de trois mois à compter de la date de remise au propriétaire du rapport de repérage ou des résultats de la dernière évaluation de l'état de conservation. L'organisme qui réalise les prélèvements d'air remet les résultats des mesures d'empoussièrément au propriétaire contre accusé de réception.
Surveillance du niveau d'empoussièrément	
CAS 3	Les travaux de retrait ou de confinement mentionnés sont achevés dans un délai de trente-six mois à compter de la date à laquelle sont remis au propriétaire le rapport de repérage ou les résultats des mesures d'empoussièrément ou de la dernière évaluation de l'état de conservation. Pendant la période précédant les travaux, des mesures conservatoires appropriées sont mises en œuvre afin de réduire l'exposition des occupants et de la maintenir au niveau le plus bas possible, et, dans tous les cas, à un niveau d'empoussièrément inférieur à cinq fibres par litre. Les mesures conservatoires ne doivent conduire à aucune sollicitation des matériaux et produits concernés par les travaux.
Travaux	Le propriétaire informe le préfet du département du lieu d'implantation de l'immeuble concerné, dans un délai de deux mois à compter de la date à laquelle sont remis le rapport de repérage ou les résultats des mesures d'empoussièrément ou de la dernière évaluation de l'état de conservation, des mesures conservatoires mises en œuvre, et, dans un délai de douze mois, des travaux à réaliser et de l'échéancier proposé.
Liste B	
EP	Cette évaluation périodique consiste à :
Evaluation Périodique	a) contrôler périodiquement que l'état de dégradation des matériaux et produits concernés ne s'aggrave pas, et, le cas échéant, que leur protection demeure en bon état de conservation ; b) rechercher, le cas échéant, les causes de dégradation et prendre les mesures appropriées pour les supprimer.
AC1	Le propriétaire devra mettre en œuvre une action corrective de premier niveau qui consiste à :
Action Corrective de 1er niveau	a) rechercher les causes de la dégradation et définir les mesures correctives appropriées pour les supprimer ; b) procéder à la mise en œuvre de ces mesures correctives afin d'éviter toute nouvelle dégradation et, dans l'attente, prendre les mesures de protection appropriées afin de limiter le risque de dispersion des fibres d'amiante ; c) veiller à ce que les modifications apportées ne soient pas de nature à aggraver l'état des autres matériaux et produits contenant de l'amiante restant accessibles dans la même zone ; d) contrôler périodiquement que les autres matériaux et produits restant accessibles, ainsi que, le cas échéant, leur protection, demeurent en bon état de conservation.
AC2	Le propriétaire devra mettre en œuvre une action corrective de second niveau de telle sorte que le matériau ou produit ne soit plus soumis à aucune agression ni dégradation.
Action Corrective de 2nd niveau	Cette action corrective de second niveau consiste à : a) prendre, tant que les mesures mentionnées au c) n'ont pas été mises en place, les mesures conservatoires appropriées pour limiter le risque de dégradation, et la dispersion des fibres d'amiante. Durant les mesures conservatoires, et afin de vérifier que celles-ci sont adaptées, une mesure d'empoussièrément est réalisée, conformément aux dispositions du code de la santé publique ; b) procéder à une analyse de risque complémentaire, afin de définir les mesures de protection ou de retrait les plus adaptées, prenant en compte l'intégralité des matériaux et produits contenant de l'amiante dans la zone concernée ; c) mettre en œuvre les mesures de protection ou de retrait définies par l'analyse de risque ; d) contrôler périodiquement que les autres matériaux et produits restant accessibles, ainsi que leur

protection, demeurent en bon état de conservation.

Locaux et parties de l'immeuble bâti non visités

Local ou partie de l'immeuble bâti	Motif
Néant	Néant

Ouvrages, parties d'ouvrages et éléments non contrôlés

Ouvrages, parties d'ouvrages et éléments non contrôlés	Motif
Néant	Néant

Liste des locaux visités et revêtements en place au jour de la visite

Local	Plancher	Murs, cloisons, poteaux	Plafonds	Conduits/gaines
Rdc Entrée	carrelage	peinture + plâtre + bois + papier peint	peinture + plâtre	
Salle séjour	carrelage	bois + plâtre + peinture	peinture + plâtre	
Chambre 1	carrelage	bois + peinture + plâtre	peinture + plâtre	
Cuisine	carrelage	bois + peinture + plâtre + papier peint	peinture + plâtre	
Dégagement	carrelage	bois + peinture + plâtre	peinture + plâtre	
Rangement	carrelage	bois + papier peint	peinture + plâtre	
W.C	carrelage	carrelage	peinture + plâtre	
Salle d'eau	carrelage	carrelage	peinture + plâtre	
Chambre 2	carrelage	bois + peinture + plâtre + papier peint	peinture + plâtre	
Sous sol Parking	béton	béton	béton	

Le présent rapport ne peut être reproduit qu'intégralement et avec l'autorisation écrite préalable de son auteur.

DATE DE SIGNATURE DU RAPPORT : **04/06/2025**

OPERATEUR : **AVOVENTES**

CACHET



SIGNATURE



Le présent rapport est établi par une personne dont les compétences sont certifiées par **CESI CERTIFICATION (Tour HYFIVE 1 avenue du Général de Gaulle 92074 PARIS LA DEFENSE)**.

ELEMENTS D'INFORMATION

Les maladies liées à l'amiante sont provoquées par l'inhalation des fibres. Toutes les variétés d'amiante sont classées comme substances cancérigènes avérées pour l'homme. L'inhalation de fibres d'amiante est à l'origine de cancers (mésothéliomes, cancers broncho-pulmonaires), et d'autres pathologies non cancéreuses (épanchements pleuraux, plaques pleurales).

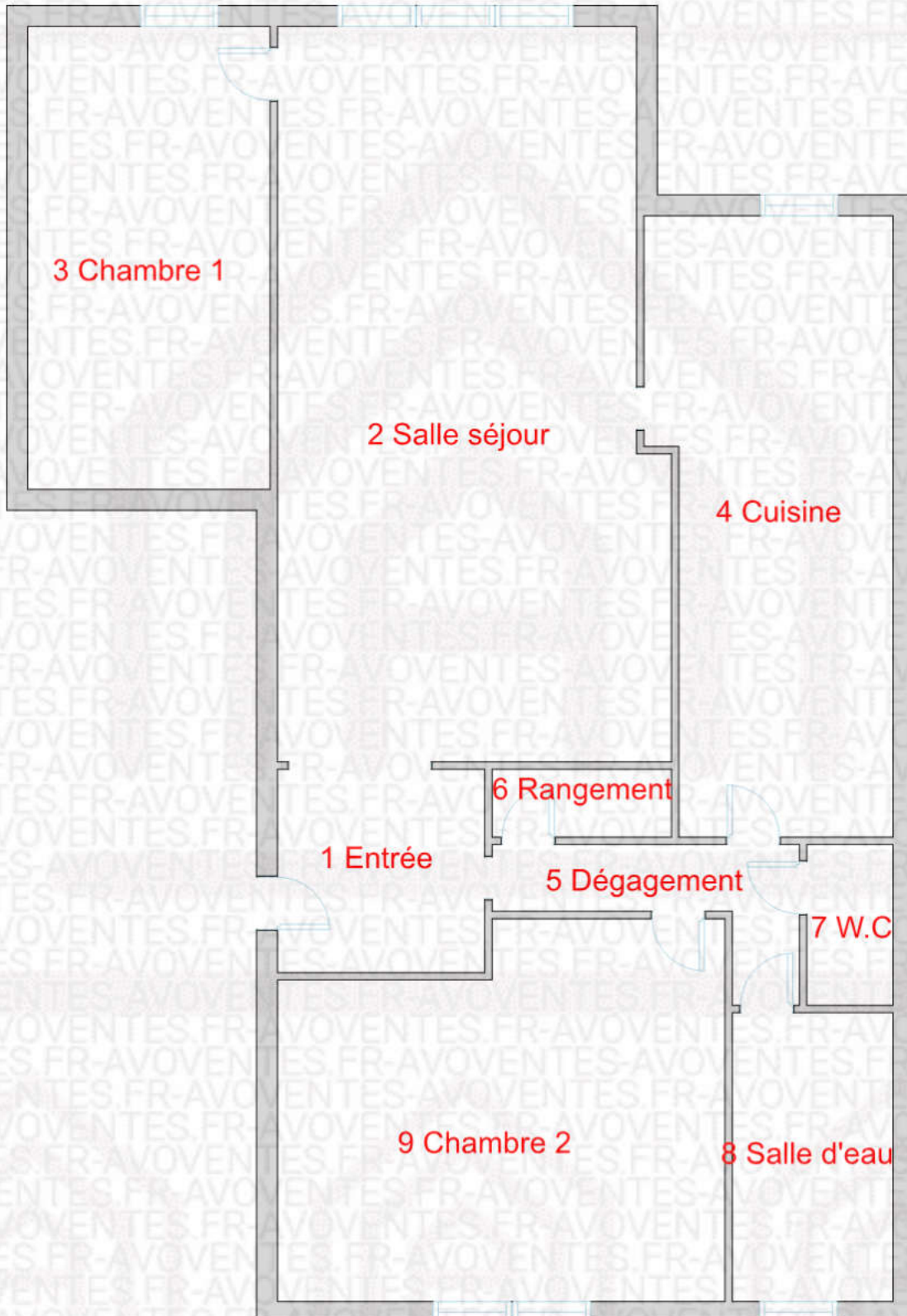
L'identification des matériaux et produits contenant de l'amiante est un préalable à l'évaluation et à la prévention des risques liés à l'amiante. Elle doit être complétée par la définition et la mise en œuvre de mesures de gestion adaptées et proportionnées pour limiter l'exposition des occupants présents temporairement ou de façon permanente dans l'immeuble. L'information des occupants présents temporairement ou de façon permanente est un préalable essentiel à la prévention du risque d'exposition à l'amiante.

Il convient donc de veiller au maintien du bon état de conservation des matériaux et produits contenant de l'amiante afin de remédier au plus tôt aux situations d'usure anormale ou de dégradation.

Il conviendra de limiter autant que possible les interventions sur les matériaux et produits contenant de l'amiante qui ont été repérés et de faire appel aux professionnels qualifiés notamment dans le cas de retrait ou de confinement de ce type de matériau ou produit.

Enfin, les déchets contenant de l'amiante doivent être éliminés dans des conditions strictes, renseignez-vous auprès de votre mairie ou votre préfecture. Pour connaître les centres d'élimination près de chez vous consultez la base de données « déchets » gérée par l'ADEME directement accessible sur le site Internet www.sinoe.org.

ANNEXE 1 - PLANCHE DE REPERAGE USUEL



ETAT DE L'INSTALLATION INTERIEURE D'ELECTRICITE

Selon l'arrêté du 28 septembre 2017 définissant le modèle et la méthode de réalisation de l'état de l'installation intérieure d'électricité dans les immeubles à usage d'habitation.

Réf dossier n° 25-0532

1 – Désignation et description du local d'habitation et de ses dépendances

LOCALISATION DU LOCAL D'HABITATION ET DE SES DEPENDANCES	IDENTITE DU PROPRIETAIRE DU LOCAL D'HABITATION ET DE SES DEPENDANCES	
<p>Adresse : 15 et 25 rue de l'Eau Vive Code postal : 77200 Ville : TORCY</p> <p>Etage / Palier : Rdc Porte : Droite</p> <p>Désignation et situation du lot de (co) propriété N° lot(s) : 1 / 1 Section cadastrale : AI N° parcelle(s) : 21 / 25</p>	<p>AVOVENTES</p> <p>Adresse : C/o SELARL TOURAUT AVOCATS 26 rue des cordeliers</p> <p>Code postal : 77100 Ville : MEAUX</p>	<p>Type de bien : Appartement T/3</p> <p>Année de construction : + de 15 ans</p> <p>Année de réalisation de l'installation d'électricité : + de 15 ans</p> <p>Distributeur d'électricité : Enedis</p> <p>Identifiant fiscal (si connu) :</p>
<p>Identification des parties du bien (pièces et emplacements) n'ayant pu être visitées et justification :</p> <p>Néant</p>		

2 – Identification du donneur d'ordre

IDENTITE DU DONNEUR D'ORDRE	
<p>AVOVENTES</p> <p>Adresse : C/o SELARL TOURAUT AVOCATS 26 rue des cordeliers</p> <p>Code postal : 77100 Ville : MEAUX</p>	<p>Date du diagnostic : 04/06/2025 Date du rapport : 04/06/2025 Téléphone : Adresse internet : Accompagnateur : Maître JAVILLIER Qualité du donneur d'ordre : Maître JAVILLIER</p>

3 – Identification de l'opérateur ayant réalisé l'intervention et signé le rapport

IDENTITE DE L'OPERATEUR	
<p>Nom et raison sociale de l'entreprise : Cabinet EURODIEUX</p> <p>AVOVENTES</p> <p>Code postal : 77420 Ville : CHAMPS SUR MARNE N° de siret : 43376072500047</p>	<p>Certification de compétence délivrée par : CESI CERTIFICATION Adresse : Tour HYFIVE 1 avenue du Général de Gaulle 92074 PARIS LA DEFENSE N° certification : ODI-00001 Sur la durée de validité du 11/07/2022 au 10/07/2030</p> <p>Cie d'assurance de l'opérateur : AXA N° de police d'assurance : 10288677204 Date de validité : 31/12/2025</p> <p>Référence réglementaire spécifique utilisée : Norme NF C 16-600</p>

Durée de validité du rapport : 3 ans

4 – Rappel des limites du champ de réalisation de l'état de l'installation intérieure d'électricité

L'état de l'installation intérieure d'électricité porte sur l'ensemble de l'installation intérieure d'électricité à basse tension des locaux à usage d'habitation située en aval de l'appareil général de commande et de protection de cette installation. Il ne concerne pas les matériels d'utilisation amovibles, ni les circuits internes des matériels d'utilisation fixes, destinés à être reliés à l'installation électrique fixe, ni les installations de production ou de stockage par batteries d'énergie électrique du générateur jusqu'au point d'injection au réseau public de distribution d'énergie ou au point de raccordement à l'installation intérieure. Il ne concerne pas non plus les circuits de téléphonie, de télévision, de réseau informatique, de vidéophonie, de centrale d'alarme, etc., lorsqu'ils sont alimentés en régime permanent sous une tension inférieure ou égale à 50 V en courant alternatif et 120 V en courant continu.

L'intervention de l'opérateur réalisant l'état de l'installation intérieure d'électricité ne porte que sur les constituants visibles, visitables, de l'installation au moment du diagnostic. Elle s'effectue sans démontage de l'installation électrique (hormis le démontage des capots des tableaux électriques lorsque cela est possible) ni destruction des isolants des câbles.

Des éléments dangereux de l'installation intérieure d'électricité peuvent ne pas être repérés, notamment :

- les parties de l'installation électrique non visibles (incorporées dans le gros œuvre ou le second œuvre ou masquées par du mobilier) ou nécessitant un démontage ou une détérioration pour pouvoir y accéder (boîtes de connexion, conduits, plinthes, goulottes, huisseries, éléments chauffants incorporés dans la maçonnerie, luminaires des piscines plus particulièrement) ;
- les parties non visibles ou non accessibles des tableaux électriques après démontage de leur capot ;
- inadéquation entre le courant assigné (calibre) des dispositifs de protection contre les surintensités et la section des conducteurs sur toute la longueur des circuits ;

5 – Conclusion relative à l'évaluation des risques pouvant porter atteinte à la sécurité des personnes

Anomalies avérées selon les domaines suivants :

Applicable pour les domaines 1 à 6, les installations particulières et les informations complémentaires

(1) Référence des anomalies selon la norme NF C 16-600

(2) Référence des mesures compensatoires selon la norme NF C 16-600

(3) Une mesure compensatoire est une mesure qui permet de limiter un risque de choc électrique lorsque les règles fondamentales de sécurité ne peuvent s'appliquer pleinement pour des raisons soit économiques, soit techniques, soit administratives. Le n° d'article et le libellé de la mesure compensatoire sont indiqués en regard de l'anomalie concernée.

(*) Avertissement : la localisation des anomalies n'est pas exhaustive. Il est admis que l'opérateur de diagnostic ne procède à la localisation que d'une anomalie par point de contrôle. Toutefois, cet avertissement ne concerne pas le test de déclenchement des dispositifs différentiels.

LEP : liaison équipotentielle LES : liaison équipotentielle supplémentaire DDHS : disjoncteur différentiel haute sensibilité

1 Appareil général de commande et de protection et son accessibilité.

N° article (1)	Libellé et localisation (*) des anomalies	N° article (2)	Libellé des mesures compensatoires (3) correctement mises en œuvre
Néant	Néant	Néant	Néant

2 Dispositif de protection différentiel à l'origine de l'installation / Prise de terre et installation de mise à la terre.

N° article (1)	Libellé et localisation (*) des anomalies	N° article (2)	Libellé des mesures compensatoires (3) correctement mises en œuvre
B3.3.6.a1	Au moins un socle de prise de courant ne comporte pas de broche de terre.		
B3.3.6.a2	Au moins un socle de prise de courant comporte une broche de terre non reliée à la terre.		
B3.3.6.a3	Au moins un circuit (n'alimentant pas des socles de prises de courant) n'est pas relié à la terre.		

3 Dispositif de protection contre les surintensités adapté à la section des conducteurs, sur chaque circuit.

N° article (1)	Libellé et localisation (*) des anomalies	N° article (2)	Libellé des mesures compensatoires
----------------	---	----------------	------------------------------------

Néant	Néant	Néant	(3) correctement mises en œuvre Néant
-------	-------	-------	--

4 La liaison équipotentielle et installation électrique adaptées aux conditions particulières des locaux contenant une douche ou une baignoire.

N° article (1)	Libellé et localisation (*) des anomalies	N° article (2)	Libellé des mesures compensatoires (3) correctement mises en œuvre
B5.3.a	Locaux contenant une baignoire ou une douche : la continuité électrique de la liaison équipotentielle supplémentaire, reliant les éléments conducteurs et les masses des matériels électriques, n'est pas satisfaisante (résistance > 2 ohms).		

5 Matériels électriques présentant des risques de contacts directs avec des éléments sous tension - Protection mécanique des conducteurs.

N° article (1)	Libellé et localisation (*) des anomalies	N° article (2)	Libellé des mesures compensatoires (3) correctement mises en œuvre
B7.3.a	L'enveloppe d'au moins un matériel est manquante ou détériorée.		
B7.3.d	L'installation électrique comporte au moins une connexion avec une partie active nue sous tension accessible.		
B8.3.e	Au moins un conducteur isolé n'est pas placé sur toute sa longueur dans un conduit, une goulotte, une plinthe ou une huisserie, en matière isolante ou métallique, jusqu'à sa pénétration dans le matériel électrique qu'il alimente.		

6 Matériels électriques vétustes, inadaptés à l'usage.

N° article (1)	Libellé et localisation (*) des anomalies	N° article (2)	Libellé des mesures compensatoires (3) correctement mises en œuvre
B8.3.b	L'installation comporte au moins un matériel électrique inadapté à l'usage.		

Installations particulières :

PI, P2. Appareils d'utilisation situés dans des parties communes et alimentés depuis la partie privative ou inversement

N° article (1)	Libellé et localisation (*) des anomalies
Néant	Néant

P3. Piscine privée, ou bassin de fontaine Informations complémentaires

N° article (1)	Libellé et localisation (*) des anomalies
Néant	Néant

Informations complémentaires :

N° article (1)	Libellé des informations complémentaires (IC)
B11.a.3	Il n'y a aucun dispositif différentiel à haute sensibilité ≤ 30 mA.
B11.b.2	Au moins un socle de prise de courant n'est pas de type à obturateur.
B11.c.1	L'ensemble des socles de prise de courant possède un puits de 15 mm.

6 – Avertissement particulier

Points de contrôle du DIAGNOSTIC n'ayant pu être vérifiés :

N° article (1)	Libellé des points de contrôle n'ayant pu être vérifiés selon le fascicule de documentation NF C 16-600 – Annexe C	Motifs
Néant	Néant	Néant

Pour les points de contrôle du DIAGNOSTIC n'ayant pu être vérifiés, il est recommandé de faire contrôler ces points par un installateur électricien qualifié ou par un organisme d'inspection accrédité dans le domaine de l'électricité, ou, si l'installation électrique n'était pas alimentée, par un OPERATEUR DE DIAGNOSTIC certifié lorsque l'installation sera alimentée

(1) Référence des anomalies selon la norme NF C 16-600

Installations, parties d'installation ou spécificités non couvertes

Les installations, parties de l'installation ou spécificités cochées ou mentionnées ci-après ne sont pas couvertes par le présent DIAGNOSTIC :

N° article (1)	Libellé des constatations diverses (E1)
E.1 d)	<ul style="list-style-type: none"> installation de mise à la terre située dans les parties communes de l'immeuble collectif d'habitation (prise de terre, conducteur de terre, borne ou barrette principale de terre, liaison équipotentielle principale, conducteur principal de protection et la ou les dérivation(s) éventuelle(s) de terre situées en parties communes de l'immeuble d'habitation) : existence et caractéristiques ; le ou les dispositifs différentiels : adéquation entre la valeur de la résistance de la prise de terre et le courant différentiel-résiduel assigné (sensibilité) ; parties d'installation électrique situées dans les parties communes alimentant les matériels d'utilisation placés dans la partie privative : état, existence de l'ensemble des mesures de protection contre les contacts indirects et surintensités appropriées ;

(1) Référence des anomalies selon la norme NF C 16-600

Constatations concernant l'installation électrique et/ou son environnement

N° article (1)	Libellé des constatations diverses (E3)
Néant	Néant

(1) Référence des anomalies selon la norme NF C 16-600

7 – Conclusion relative à l'évaluation des risques relevant du devoir de conseil de professionnel

L'installation intérieure d'électricité comporte une ou des anomalies. Il est recommandé au propriétaire de les supprimer en consultant dans les meilleurs délais un installateur électricien qualifié afin d'éliminer les dangers qu'elle(s) représente(nt). L'installation fait également l'objet de constatations diverses.

DATE DU RAPPORT : 04/06/2025

DATE DE VISITE : 04/06/2025

AVOVENTES

CACHET



SIGNATURE



Le présent rapport est établi par une personne dont les compétences sont certifiées par **CESI CERTIFICATION (Tour HYFIVE 1 avenue du Général de Gaulle 92074 PARIS LA DEFENSE)**.

8 – Explications détaillées relatives aux risques encourus

Description des risques encourus en fonction des anomalies identifiées

Appareil général de commande et de protection

Cet appareil, accessible à l'intérieur du logement permet d'interrompre, en cas **d'urgence, en un lieu unique, connu et accessible, la totalité de la fourniture de l'alimentation électrique.**

Son absence, son inaccessibilité ou un appareil inadapté ne permet pas d'assurer cette fonction de coupure en cas de danger (risque d'électrisation, voire d'électrocution), d'incendie, ou d'intervention sur l'installation électrique.

Protection différentielle à l'origine de l'installation

Ce dispositif permet de protéger les personnes contre les risques de choc électrique lors d'un défaut d'isolement sur un matériel électrique.

Son absence ou son mauvais fonctionnement peut être la cause d'une électrisation, voire d'une électrocution.

Prise de terre et installation de mise à la terre

Ces éléments permettent, lors d'un défaut d'isolement sur un matériel électrique, de dévier à la terre le courant de défaut dangereux qui en résulte.

L'absence de ces éléments ou leur inexistence partielle peut être la cause d'une électrisation, voire d'une électrocution.

Dispositif de protection contre les surintensités

Les disjoncteurs divisionnaires ou coupe-circuit à cartouche fusible, à l'origine de chaque circuit, permettent de protéger les conducteurs et câbles électriques contre les échauffements anormaux dus aux surcharges ou courts-circuits.

L'absence de ces dispositifs de protection ou leur calibre trop élevé peut être à l'origine d'incendies.

Liaison équipotentielle dans les locaux contenant une baignoire ou une douche

Elle permet d'éviter, lors d'un défaut, que le corps humain ne soit traversé par un courant électrique dangereux.

Son absence privilégie, en cas de défaut, l'écoulement du courant électrique par le corps humain, ce qui peut être la cause d'une électrisation, voire d'une électrocution.

Conditions particulières les locaux contenant une baignoire ou une douche

Les règles de mise en œuvre de l'installation électrique à l'intérieur de tels locaux permettent de limiter le risque de chocs électriques, du fait de la réduction de la résistance électrique du corps humain lorsque celui-ci est mouillé ou immergé.

Le non-respect de celles-ci peut être la cause d'une électrisation, voire d'une électrocution.

Matériels électriques présentant des risques de contacts directs

Les matériels électriques dont des parties nues sous tension sont accessibles (matériels électriques anciens, fils électriques dénudés, bornes de connexion non placées dans une boîte équipée d'un couvercle, matériels électriques cassés...) présentent d'importants risques d'électrisation, voire d'électrocution.

Matériels électriques vétustes ou inadaptés à l'usage

Ces matériels électriques lorsqu'ils sont trop anciens n'assurent pas une protection satisfaisante contre l'accès aux parties nues sous tension ou ne possèdent plus un niveau d'isolement suffisant. Lorsqu'ils ne sont pas adaptés à l'usage normal du matériel, ils deviennent très dangereux lors de leur utilisation. Dans les deux cas, ces matériels présentent d'importants risques d'électrisation, voire d'électrocution.

Appareils d'utilisation situés dans des parties communes et alimentés depuis les parties privatives

Lorsque l'installation électrique issue de la partie privative n'est pas mise en œuvre correctement, le contact d'une personne avec la masse d'un matériel électrique en défaut ou une partie active sous tension, peut être la cause d'une électrisation, voire d'une électrocution.

Piscine privée ou bassin de fontaine

Les règles de mise en œuvre de l'installation électrique et des équipements associés à la piscine ou au bassin de fontaine permettent de limiter le risque de chocs électriques, du fait de la réduction de la résistance électrique du corps humain lorsque celui-ci est mouillé ou immergé.

Le non-respect de celles-ci peut être la cause d'une électrisation, voire d'une électrocution.

Informations complémentaires

Dispositif(s) différentiel(s) à haute sensibilité protégeant tout ou partie de l'installation électrique

L'objectif est d'assurer rapidement la coupure du courant de l'installation électrique ou du circuit concerné, dès l'apparition d'un courant de défaut même de faible valeur. C'est le cas notamment lors de la défaillance occasionnelle (tels que l'usure normale ou anormale des matériels, l'imprudence ou le défaut d'entretien, la rupture du conducteur de mise à la terre d'un matériel électrique...) des mesures classiques de protection contre les risques d'électrisation, voire d'électrocution.

Socles de prise de courant de type à obturateurs

L'objectif est d'éviter l'introduction, en particulier par un enfant, d'un objet dans une alvéole d'un socle de prise de courant sous tension pouvant entraîner des brûlures graves et/ou l'électrisation, voire l'électrocution.

Socles de prise de courant de type à puits (15 mm minimum)

La présence de puits au niveau d'un socle de prise de courant évite le risque d'électrisation, voire d'électrocution, au moment de l'introduction des fiches mâles non isolées d'un cordon d'alimentation.

ANNEXE 1 : Points examinés au titre de l'état de l'installation intérieure d'électricité

Liste des points	Examen visuel	Essai	Mesurage
NOMBRE TOTAL DE POINTS A EXAMINER	49	9	12
1 - Appareil général de commande et de protection			
- Présence	X		
- Emplacement	X		
- Accessibilité	X		
- Caractéristiques techniques (Type d'appareil, type de commande, type de coupure)	X		
- Coupure de l'ensemble de l'installation électrique (coupure d'urgence)	X	X	
2 - Dispositif de protection différentiel de sensibilité à l'origine de l'installation			
- Présence	X		
- Emplacement	X		
- Caractéristiques techniques	X		
- Courant différentiel-résiduel assigné	X	X	
- Bouton test (si présent)	X	X	
Prise de terre			
- Présence (sauf pour les immeubles collectifs d'habitation)	X		
- Constitution (sauf pour les immeubles collectifs d'habitation)	X		
- Résistance (pour les immeubles collectifs d'habitation, uniquement si le logement dispose d'un conducteur principal de protection issu des parties communes)			X
- Mesures compensatoires	X	X	X
Installation de mise à la terre (conducteur de terre, liaison équipotentielle principale, conducteur principal de protection, conducteurs de protection) <i>*Pour les immeubles collectifs d'habitation, le conducteur de terre, la liaison équipotentielle principale et le conducteur principal de protection ne sont pas concernés</i>			
- Présence	X*		
- Constitution et mise en œuvre	X*		
- Caractéristiques techniques	X*		
- Continuité			X*
- Mises à la terre de chaque circuit, dont les matériels spécifiques			X
- Mesures compensatoires : protection par dispositif à courant différentiel-résiduel à haute sensibilité 30 mA	X	X	
- Socles de prise de courant placés à l'extérieur : protection par dispositif à courant différentiel-résiduel à haute sensibilité 30 mA	X	X	
3 - DISPOSITIF DE PROTECTION CONTRE LES SURINTENSITES ADAPTES A LA SECTION DES CONDUCTEURS SUR CHAQUE CIRCUIT			
- Présence	X		
- Emplacement	X		X
- Caractéristiques techniques	X		
- Adéquation entre courant assigné (calibre) ou de réglage et section des conducteurs	X		
- Interrupteurs généraux et interrupteurs différentiels courant assigné (calibre) adapté à l'installation électrique	X		
4 - Liaison équipotentielle et installation électrique adaptées aux conditions particulières des locaux contenant une douche ou une baignoire			
Liaison équipotentielle			
- Présence	X		
- Mise en œuvre	X		
- Caractéristiques techniques	X		
- Continuité	X		X
- Mesures compensatoires	X		X
Installation électrique adaptée aux conditions particulières des locaux contenant une baignoire ou une douche			
- Adaptation de la tension d'alimentation des matériels électriques en fonction de	X **		X **

leurs emplacements			
** Dans le cas où aucune indication de la tension d'alimentation n'est précisée sur le matériel électrique (cas, notamment, des matériels alimentés en très basse tension).			
- Adaptation des matériels électriques aux influences externes	X		
Protection des circuits électriques par dispositif à courant différentiel-résiduel à haute sensibilité 30 mA en fonction de l'emplacement	X	X	
5 - Protection mécanique des conducteurs			
- Présence	X		
- Mise en œuvre	X		
- Caractéristiques techniques	X		
6 - Matériels électriques vétustes, inadaptés à l'usage			
- Absence de matériels vétustes	X		
- Matériels inadaptés à l'usage : inadaptation aux influences externes	X		
Matériels inadaptés à l'usage : conducteur repéré par la double coloration vert/jaune utilisé comme conducteur actif	X		
- Matériels présentant des risques de contacts directs : fixation	X		
- Matériels présentant des risques de contacts directs : état mécanique du matériel	X		
Installations particulières			
Appareils d'utilisation situés dans les parties communes alimentés depuis la partie privative			
- Tension d'alimentation	X		X
Protection des matériels électriques par dispositif à courant différentiel-résiduel à haute sensibilité 30 mA (si non alimentés en TBTS***)	X	X	
- Dispositif de coupure et de sectionnement à proximité.	X		
Appareils d'utilisation situés dans la partie privative et alimentés depuis les parties communes			
- Tension d'alimentation	X		X
- Mise à la terre des masses métalliques	X		X
- Dispositif de coupure et de sectionnement de l'alimentation dans le logement.	X		
Piscine privée et bassin de fontaine			
Adaptation des caractéristiques techniques de l'installation électrique et des équipements	X		X

*** TBTS : très basse tension de sécurité

Informations complémentaires			
Dispositif à courant différentiel-résiduel à haute sensibilité ≤ 30 mA : protection de l'ensemble de l'installation électrique	X	X	
Socles de prise de courant : type à obturateur	X		
Socles de prise de courant : Type à obturateur	X		

ANNEXES ATTESTATION(S) DE CERTIFICATION

Le présent rapport est établi par une personne dont les compétences sont certifiées par **CESI CERTIFICATION**

CESI CERTIFICATION

Tour HYFIVE
1 av. du Général De Gaulle
92074 PARIS LA DEFENSE

CERTIFICAT
N° ODI-00001
Version 18

AVOVENTES

Répond aux exigences de compétences de certification de personnes « Opérateurs en Diagnostics Immobiliers » pour les domaines techniques suivants :

Domaine(s) Technique(s)

Termites métropole
Amiante sans mention
Amiante avec mention
DPE Individuel
DPE Tous types de bâtiments
Plomb CREP sans mention
Gaz
Electricité

Validité du Certificat

Du 11/01/2022 au 10/01/2029
Du 01/07/2022 au 30/06/2029
Du 01/07/2022 au 30/06/2029
Du 03/01/2023 au 02/01/2030
Du 03/01/2023 au 02/01/2030
Du 23/06/2023 au 22/06/2030
Du 24/06/2023 au 23/06/2030
Du 11/07/2023 au 10/07/2030

Les évaluations des opérateurs en diagnostics immobiliers sont réalisées conformément aux dispositions définies dans les référentiels de certification.

- Arrêté du 1er juillet 2024 définissant les critères de certification des diagnostiqueurs intervenant dans les domaines du diagnostic amiante, électricité, gaz, plomb et termite, de leurs organismes de formation et les exigences applicables aux organismes de certification
- Arrêté du 20 juillet 2023 définissant les critères de certification des diagnostiqueurs intervenant dans le domaine du diagnostic de performance énergétique, de leurs organismes de formation et les exigences applicables aux organismes de certification.

En foi de quoi ce certificat est délivré, pour valoir et servir ce que de droit.

Edité à Paris,

Le 01/09/2024

Le Directeur

AVOVENTES



ATTESTATION SUR L'HONNEUR

Conformément à l'article R.271-3 du Code de la Construction et de l'Habitation, je soussigné, **AVOVENTES** atteste sur l'honneur être en situation régulière au regard des articles L.271-6 et disposer des moyens en matériel et en personnel nécessaires à l'établissement des états, constats et diagnostics composant le Dossier de Diagnostic Technique (DDT).

Ainsi, ces divers documents sont établis par un opérateur :

- présentant des garanties de compétence et disposant d'une organisation et de moyens appropriés,
- ayant souscrit une assurance permettant de couvrir les conséquences d'un engagement de sa responsabilité en raison de ses interventions (montant de la garantie de 1500000 € par sinistre et 1500000 € par année d'assurance),
- n'ayant aucun lien de nature à porter atteinte à son impartialité et à son indépendance ni avec le propriétaire ou son mandataire qui fait appel à elle, ni avec une entreprise pouvant réaliser des travaux sur les ouvrages, installations ou équipements pour lesquels il lui est demandé d'établir l'un des documents constituant le Dossier de Diagnostic Technique.

Nous vous prions d'agréer l'expression de nos sincères salutations.



ATTESTATION D'ASSURANCE

COURTIER
VD ASSOCIES
81 BOULEVARD PIERRE PREMIER
33110 LE BOUSCAT
☎ **05 56 30 95 75**
☎ **08 97 50 56 06**
✉ contact@vdassocies.fr
N°ORIAS **13 010 220 (VD ASSOCIES)**
Site ORIAS www.orias.fr



réinventons / notre métier



Votre attestation Responsabilité Civile

AXA France IARD dont le siège social se situe 313, Terrasses de l'Arche 92727 Nanterre Cedex atteste que :

SASU EURODIEUX
65 AV DU GENERAL DE GAULLE
77420 CHAMPS SUR MARNE

Est titulaire du contrat d'assurance n° 10288677204 ayant pris effet le 30/05/2022

Ce contrat garantit les conséquences pécuniaires de la Responsabilité Civile pouvant lui incomber du fait de l'exercice des activités suivantes :

DIAGNOSTICS TECHNIQUES IMMOBILIERS OBLIGATOIRES, REALISES DANS LE CADRE DE LA CONSTITUTION DU DOSSIER TECHNIQUE IMMOBILIER ET/ OU AUTRES DIAGNOSTICS ET MISSIONS REALISES EN DEHORS DU DOSSIER TECHNIQUE, TELS QUE FIGURANT DANS LA LISTE LIMITATIVE CI-DESSOUS :

La garantie Responsabilité civile professionnelle s'exerce à concurrence de 1.500.000€ par année d'assurance.

AMIANTE :

DIAGNOSTIC TECHNIQUE AMIANTE
CONTROLE PERIODIQUE (AMIANTE)
CONTROLE VISUEL APRES TRAVAUX (PLOMB - AMIANTE)
REPERAGE AMIANTE AVANT/ APRES TRAVAUX ET DEMOLITION
REPERAGE AMIANTE ET D'HAP SUR SURFACE BITUMEE ET ENROBES
DIAGNOSTIC AMIANTE PARTIES PRIVATIVES
MESURES D'EMPOUSSIEREMENT AMIANTE
ETAT MENTIONNANT LA PRESENCE OU ABSENCE D'AMIANTE

PLOMB :

CONSTAT DES RISQUES D'EXPOSITION AU PLOMB (CREP)
RECHERCHE DE PLOMB AVANT TRAVAUX / DEMOLITION

ETAT PARASITAIRE :

ETAT RELATIF A LA PRESENCE DE TERMITES
ETAT PARASITAIRE (MERULES, VRILLETES, LYCTUS)

MESURES :

MESURAGE LOI CARREZ ET LOI BOUTIN
CERTIFICAT DE SURFACE (art 111-2 DU CCH)

AUTRES :

ETAT DE L'INSTALLATION INTERIEURE DE GAZ
ERP ETAT DES RISQUES ET POLLUTIONS
DIAGNOSTIC DE PERFORMANCE ENERGETIQUE
DPE INDIVIDUEL POUR MAISONS INDIVIDUELLES, APPARTEMENTS ET LOTS TERTIAIRES AFFECTES A DES IMMEUBLES A USAGE PRINCIPAL D'HABITATION, AINSI QUE LES ATTESTATIONS DE PRISE EN COMPTE DE LA REGLEMENTATION THERMIQUE.
ETAT DE L'INSTALLATION INTERIEURE D'ELECTRICITE.
ETUDE REGLEMENTATION THERMIQUE 2005 ET 2012.
ETAT DES LIEUX LOCATIFS
CERTIFICAT DE DECENCE ET CERTIFICAT DE TRAVAUX DE REHABILITATION
DIAGNOSTIC POUR OBTENTION DE PRET A TAUX ZERO
INFILTROMETRIE-MESURES DE PERMEABILITE DU BATIMENT ET DES RESEAUX AERALIQUES
THERMOGRAPHIE INFRAROUGE
DIAGNOSTIC DANS LE CADRE DE LA LOI SRU AVANT MISE EN COPROPRIETE
EXPERTISE EN VALEUR VENALE ET LOCATIVE (SOUS RESERVE D'OBTENTION DE FORMATION)
DIAGNOSTIC ET PRELEVEMENTS HAP
DIAGNOSTIC POLLUTION DES SOLS
GESTION POUR LE COMPTE DE TIERS DU DTA ET DES DIAGNOSTICS OBLIGATOIRES AMIANTE ET PLOMB (EXTERNALISATION DES

La présente attestation est valable du **01/01/2025 au 01/01/2026** et ne peut engager l'assureur au-delà des limites et conditions du contrat auquel elle se réfère.

Ce contrat permet à l'assuré de satisfaire à l'obligation d'assurance de responsabilité civile professionnelle résultant des dispositions de l'article R271-2 du Code de la Construction et de l'Habitation (décret n° 2006-1114 du 5 septembre 2006 relatif aux diagnostics techniques immobiliers) pour l'établissement des documents visés à l'article L271-4 dudit Code.

L'assuré doit être titulaire d'une certification de compétence en cours de validité délivrée par un organisme accrédité dans le domaine de la construction ou employer des salariés ou être constituée de personnes physiques qui disposent de ladite certification de compétence en cours de validité pour l'établissement des documents visés aux articles L271-4 et L134-1 du code de la Construction et de l'Habitation. A défaut la garantie n'est pas acquise.

Fait à **LE BOUSCAT** le **23/12/2024**
LA COMPAGNIE PAR DELEGATION

VD ASSOCIES
81, Bd Pierre Premier
33110 LE BOUSCAT
N°S : 78472230 ORIAS : 130102
Tél : 05 56 30 95 75